

氨基酸市场

周度报告

(2023.9.21-2023.9.28)



Mysteel 农产品

编辑：陈荣

电话：021-26094319

邮箱：chenrong@mysteel.com

传真：021-66896937

氨基酸市场周度报告

(2023. 9. 21-2022. 9. 28)

研究方法及标准

报告中的数据皆为本机构自有的调研数据，我们通过与市场业内人士的电话交流、在线交流、实地调研等方式对报告中数据进行验证和修正，以力求真实的反馈市场情况，并给出相应的结论，为客户的决策提供必要的帮助和参考。

报告可信度及声明

Mysteel 农产品力求以最详实的信息为客户提供指导与帮助，但对于据此报告做出的任何商业决策可能产生的风险，本机构不承担任何法律责任。

目 录

氨基酸市场周度报告	- 2 -
本周核心观点	- 1 -
第一章 本周氨基酸基本面概述	- 1 -
第二章 本周氨基酸价格走势分析	- 2 -
2.1 赖氨酸价格分析	- 2 -
2.2 苏氨酸价格分析	- 3 -
2.3 蛋氨酸价格分析	- 4 -
2.4 色氨酸价格分析	- 5 -
2.5 缬氨酸、精氨酸、异亮氨酸价格分析	- 6 -
第三章 氨基酸供应分析	- 7 -
第四章 氨基酸需求分析	- 8 -
第五章 相关产品	- 9 -
5.1 玉米市场分析	- 9 -
5.2 生猪市场分析	- 10 -
5.3 肉鸡市场分析	- 11 -
5.4 蛋鸡市场分析	- 12 -

本周核心观点

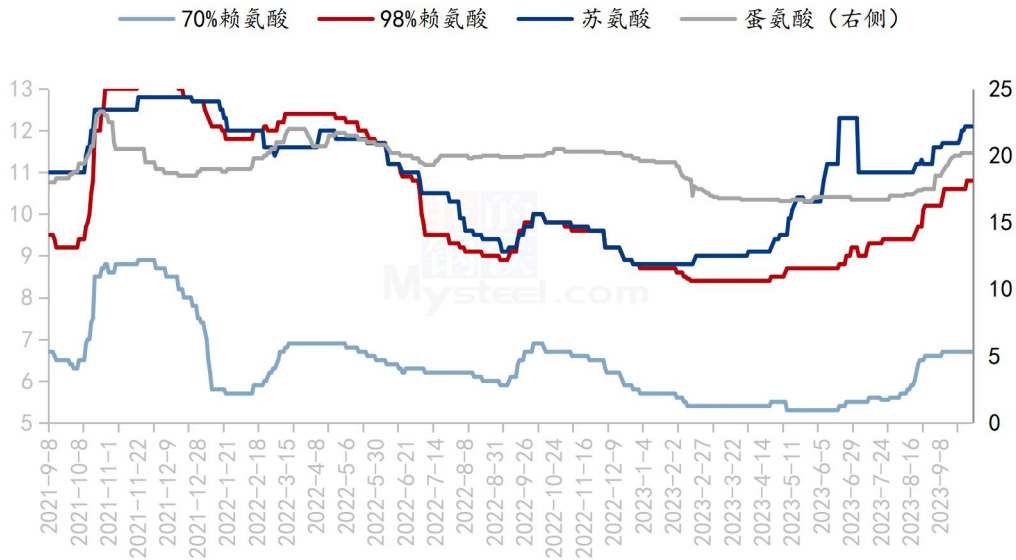
本周氨基酸各品种厂家报价继续上调，多数品种现货紧缺，现货偏于紧张，市场价格偏稳运行，节前成交暂时一般，价格端 70%赖氨酸 6300-7000 元/吨之间，98.5%赖氨酸报价 10600-11200 元/吨之间，苏氨酸报价 11800-12400 元/吨之间，蛋氨酸 20000-21000 元/吨之间，色氨酸 75000-79000 元/吨之间，缬氨酸 21000-23000 元/吨之间，精氨酸 43500 元/吨左右。异亮氨酸 44000 元/吨左右。供应端氨基酸开机正常，部分企业保持关注及投产情况。赖氨酸及苏氨酸企业报价稳中上涨，南北需求差异较大，成交态势呈现北弱南强格局。下游饲料企业补库持续进行，多数库存在 30-70 天内，短期预计苏氨酸、蛋氨酸、色、缬氨酸稳定偏强震荡运行，98 赖氨酸、70 赖氨酸及精氨酸、异亮氨酸稳定调整。

第一章 本周氨基酸基本面概述

	类别	本周	上周	涨跌
价格	70%赖氨酸（元/公斤）	6.6	6.6	0.00%
	98.5%赖氨酸（元/公斤）	10.8	10.8	0.00%
	苏氨酸（元/公斤）	12.1	12.1	0.00%
	蛋氨酸（元/公斤）	20.2	20.4	-0.98%
	色氨酸（元/公斤）	76	76	0.00%
	缬氨酸（元/公斤）	22.5	22.5	0.00%
供应	赖氨酸企业开机率	73%	73%	0.00%
	苏氨酸企业开机率	85%	85%	0.00%
	蛋氨酸企业开机率	63%	63%	0.00%
	色氨酸企业开机率	56%	56%	0.00%
需	下游方面	多数下游库存 30-60 天内		

第二章 本周氨基酸价格走势分析

国内氨基酸市场价格均价走势图（单位：元/公斤）



数据来源：钢联数据

图 1 国内氨基酸市场价格走势图

2.1 赖氨酸价格分析

表 1 赖氨酸硫酸盐国内市场价格

单位：元/公斤

省份	2023/9/28	2023/9/21	周环比
黑龙江	6.4	6.4	0.00%
山东	6.5	6.5	0.00%

广东	7.1	7.1	0.00%
北京	6.6	6.6	0.00%
四川	7.1	7.1	0.00%
南昌	6.8	6.8	0.00%
上海	6.7	6.7	0.00%

数据来源：钢联数据

表 2 赖氨酸盐酸盐国内市场价格

单位：元/公斤

省份	2023/9/28	2023/9/21	周环比
黑龙江	10.5	10.5	0.00%
山东	10.6	10.6	0.00%
广东	11.2	11.2	0.00%
北京	10.6	10.6	0.00%
四川	11	11	0.00%
南昌	10.8	10.8	0.00%
上海	10.7	10.7	0.00%

数据来源：钢联数据

本周赖氨酸厂家报价稳中上调，市场价格跟随回涨，70%赖氨酸厂家报价至 6.4-7.0 元/公斤之间，98.5%赖氨酸报价至 10.3-10.8 元/公斤之间。本周 70%赖氨酸市场价格均价 6.7 元/公斤，环比持平。98.5%赖氨酸均价 10.7 元/公斤，环比持平。市场价格 70%赖氨酸震荡调整至 6.4-7.0 元/公斤之间，98.5%赖氨酸运行至

10.5-11.2 元/公斤之间。

供应端赖氨酸企业恢复生产，开机率逐渐回升，新产能计划投放，未来供应预期起量。节前赖氨酸市场，企业报价虽然上涨，但国内南北区域需求差异较大，下游企业节前备货多数完成且观望情绪浓厚，市场价格虽然逐步上涨下成交偏弱运行。展望节后，需求端虽逐步恢复，但豆粕价格或偏弱下调且赖氨酸产能产量增量预期下，赖氨酸价格预计偏稳震荡，关注新产能投放进程及下游备货节奏。

2.2 苏氨酸价格分析

表 3 苏氨酸国内市场价格

单位：元/公斤

省份	2023/9/28	2023/9/21	周环比
山东	11.9	11.9	0.00%
广东	12.4	12.4	0.00%
北京	11.9	11.9	0.00%
四川	12.2	12.2	0.00%
南昌	12.2	12.2	0.00%
上海	12.1	12.1	0.00%

苏氨酸本周市场均价 12.1 元/公斤，环比持平，主流企业报价上涨至 11.7-12.3 元/公斤，国内苏氨酸报价运行至 11.5-12.3 元/公斤之间，市场价格跟随偏强运行至 11.8-12.4 元/公斤之间，本周市场购销放缓，实际根据品牌地区不同成交议价。

供应端苏氨酸正常生产，关注新产能生产进程，8 月苏氨酸出口量为 48719.542 吨，环比降幅 4.77%，出口订单较 7 月小幅减少，国内需求端下游企业逐步建库，饲料库存天数多在 1-2 月之间，节前成交暂时一般，企业观望情绪浓厚，

双节备货完成下预计价格稳定偏强运行，关注企业最新报价。

2.3 蛋氨酸价格分析

表 4 蛋氨酸国内市场价格

单位：元/公斤

省份	2023/9/28	2023/9/21	周环比
辽宁	20	20.1	-0.50%
山东	20.1	20.3	-0.99%
广东	20.5	20.7	-0.97%
北京	20.2	20.4	-0.98%
四川	20.5	20.7	-0.97%
南昌	20.4	20.5	-0.49%
上海	20.2	20.4	-0.98%

本周固体蛋氨酸市场均价 20.4 元/公斤，环比下调 0.985。蛋氨酸企业报价继续偏强运行，厂家报价 21-21.5 元/公斤，成交清淡下市场价格小幅下调至 19.5-21 元/公斤之间，国产品牌运行至 19.5-20 元/公斤之间，进口品牌运行在 20-21 元/公斤之间，整体价格宽泛运行。

供应端主流进口品牌企业均发布未来的生产线减产消息，国内新产能也暂未投放，供应端偏弱运行。需求端下游饲料企业物理库存不长，节后或有

一定备货需求，但企业未报价前市场价格上涨动力不足，部分市场存松动迹象，且周内国内北方市场仍有部分低于 20 元/高价的价格成交，节前报价虽然上调，市场高价成交却偏于一般，越接近双节成交越趋于平淡，市场观望情绪较浓，短期预计蛋氨酸价格偏强运行。

2.4 色氨酸价格分析

表 5 色氨酸国内市场价格

单位：元/公斤

	2023/9/21	2023/9/14	周环比
山东	75	74	0.00%
广东	78	76	0.00%
北京	76	75	0.00%
四川	77	75	0.00%
南昌	76	74	0.00%
上海	76	75	0.00%

数据来源：钢联数据

色氨酸方面，色氨酸市场均价 76 元/公斤，环比持平。厂家报价上调至 73-75 元/公斤之间，市场价格跟随上调运行在 75-78 元/公斤之间。受下游生猪存栏增加影响，叠加供应端企业报价心态偏强运行，国内市场现货依旧紧缺，9 月色氨酸国内价格逐步上涨，但豆粕偏弱运行下涨幅有所收窄，且节前市场成交清淡，观望较多，部分市场价格有所松动，以促进成交为主，短期预计价格稳定偏强运行。

2.5 缬氨酸、精氨酸、异亮氨酸价格分析

表 6 缬氨酸、精氨酸、异亮氨酸国内市场价格

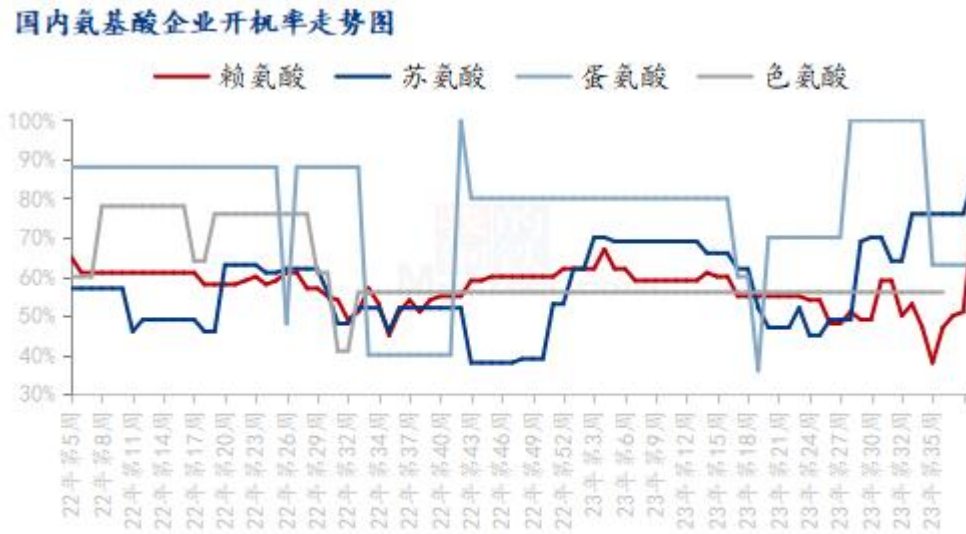
单位：元/公斤

省份	2023/9/28	2023/9/21	月环比
缬氨酸	22.5	22.5	0.00%
精氨酸	43.5	43.5	0.00%
异亮氨酸	44	44	0.00%

缬氨酸方面，本周缬氨酸市场均价 22.5 元/公斤，环比持平，缬氨酸厂家报价上调，市场价格跟随涨至 21-23.5 元/公斤之间，厂家供应逐渐恢复，新产能投放市场，短期下游接受程度不高，市场价格随之宽泛运行，主流企业报价依旧坚挺至 23 元/公斤左右，国内部分地区小单市场价格仍趋强运行至 24 元/公斤，南北需求差异较大下预计价格稳定震荡运行。

本周精氨酸均价 43.5 元/公斤，环比持平。异亮氨酸均价 44 元/公斤，环比持平。主流企业本周精氨酸报价 45 元/公斤，异亮氨酸 44 元/公斤。9 月豆粕市场价格趋弱调整，下游需求逐渐减弱，部分市场小品种添加量减少背景下市场价格趋弱调整，精氨酸及异亮氨酸 9 月价格先涨后跌，整体贸易市场均价有所下降，关注企业最新报价，短期预计节后价格震荡运行。

第三章 氨基酸供应分析



数据来源：钢联数据

图 2 国内氨基酸企业开机率走势图

本周国内氨基酸各产品开机稳定运行。赖氨酸开工率 73%，行业开机稳定运行；苏氨酸开工率为 85%，企业供应逐渐增量，开机逐步上升；蛋氨酸开机率 100%，企业逐渐开机，整体开工接近满产运行；色氨酸开工率为 56%，部分企业开机低位，开机率偏低震荡运行。

第四章 氨基酸需求分析

产品	下游市场
赖氨酸	下游备货多在 30-70 天之内库存。
苏氨酸	下游备货多在 30-60 天之内左右库存。
蛋氨酸	整体库存 30-80 天之间。
色氨酸、缬氨酸	整体库存 20-40 天之间。

数据来源：钢联数据

第五章 相关产品

5.1 玉米市场分析

2021-2023年全国玉米均价走势（元/吨）



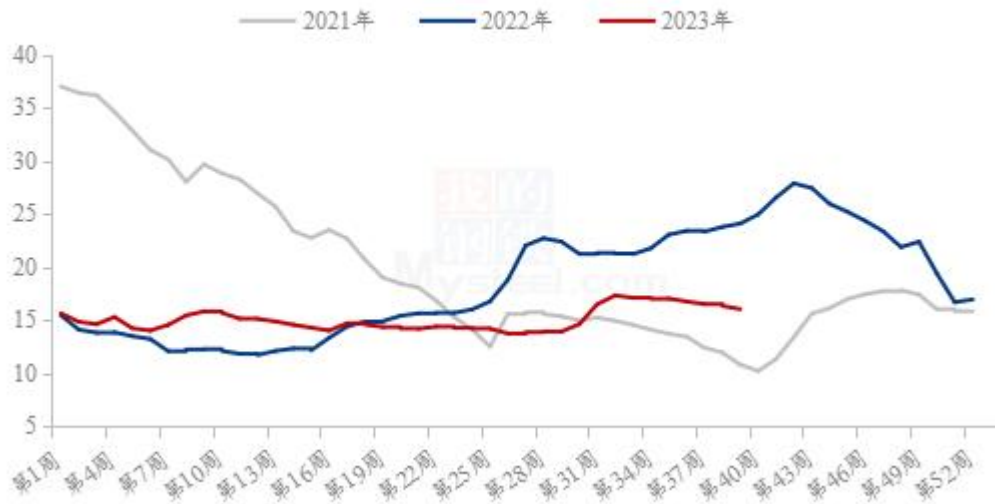
数据来源：钢联数据

图 3 2020-2022 年全国玉米均价走势图

截至9月28日，全国玉米均价为2869元/吨，周环比下跌0.83%。本周东北地区玉米价格偏弱运行，产区气温偏高，潮粮不易保管，基层农民卖粮意愿较高，市场上量增加。但收购主体心态谨慎，建库意愿不强。华北地区价格经过前期连续下跌，贸易商出货意愿减弱，且本周阴雨天气较多，影响上量，玉米价格先涨后稳。销区饲料企业节前备货基本完成，且部分贸易商预售节后交货的新粮价格较陈粮价格低10-30元/吨，抑制玉米现货需求，港口购销清淡，本周价格继续下跌。

5.2 生猪市场分析

全国外三元生猪出栏均价走势图（元/公斤）



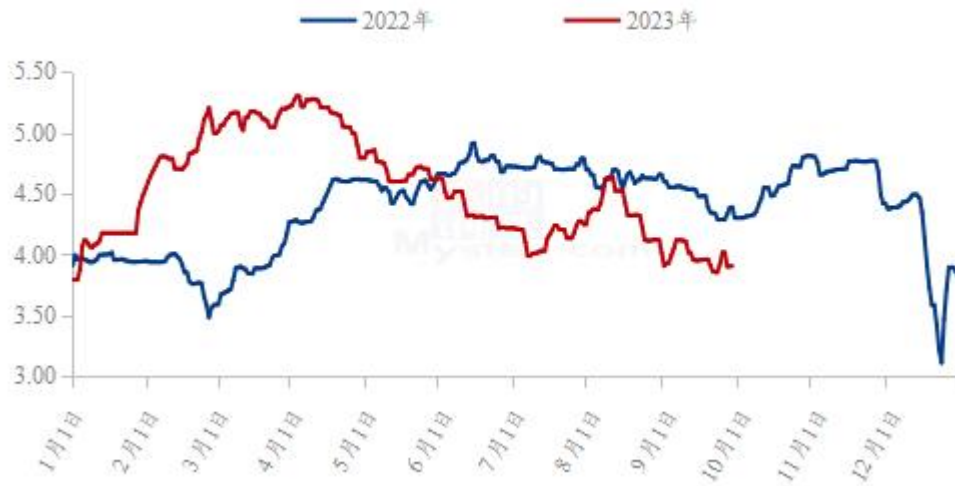
数据来源：钢联数据

图 4 全国外三元生猪出栏均价走势图

本周生猪出栏均价在 16.03 元/公斤，较上周下跌 0.31 元/公斤，环比下跌 1.90%，同比下跌 33.43%。本周猪价窄幅震荡，行情走势偏弱，周度重心下移。供应方面来看，节前备货期企业出栏有所增量，养户认卖情绪尚可，但量价难有齐升，计划完成偏慢，不过节日期间调运略有受限，短期供应无明显增压。需求方面来看，双节备货基本结束，假期效应或难及预期，不过后续消费预期边际向好，猪价底部或有支撑。整体来看，供需阶段性博弈延续，备货行情短暂且快速消退，企业出栏增量预期仍存，不过假期流通略有受限，猪价或有支撑，节日行情偏强震荡，尾声或有回落。

5.3 肉鸡市场分析

(2022年-2023年) 全国白羽肉鸡均价走势图 (元/斤)



数据来源：钢联数据

图 5 全国白羽肉鸡均价走势图

本周白羽肉鸡价格低位震荡，周内全国棚前成交均价为 3.93 元/斤，环比涨幅为 0.26%，同比跌幅为 9.03%。上半周，毛鸡价格出现一定涨势，原因是山东屠宰端有意在节前再进行一波行情拉涨，以便顺势出货，同时国庆前山东和东北均有一定的社会鸡源减量问题，对毛鸡价格有支撑。下半周，由于前期拉涨效果不理想，且山东毛鸡出现了较高暗加幅度，呈现出“鸡涨肉不涨”的局面，毛鸡又开始出现小幅下跌。总体而言，周内毛鸡价格以底部震荡为主，变动幅度有限。

5.4 蛋鸡市场分析

全国鸡蛋主产区与主销区价格对比图（元/斤）



数据来源：钢联数据

图 6 全国鸡蛋主产区与主销区价格对比图

本周鸡蛋主产区均价 5.25 元/斤，较上周下跌 0.19 元/斤，跌幅 3.49%，鸡蛋主销区均价 5.17 元/斤，较上周下跌 0.27 元/斤，跌幅 4.96%。本周鸡蛋价格震荡下跌，周内随着中秋节日临近，食品企业补货需求基本结束，同时中秋前礼盒需求减少，市场走货一般，各环节恐高情绪明显，为保持低位库存，多以随采随销为主，国庆假期期间或存一定补货需求，预计下周蛋价震荡运行。

第六章 氨基酸行情展望

赖氨酸：上游企业报价逐步上涨运行，现货紧缺但节前成交一般预计下周 70 赖氨酸价格稳定震荡运行。

苏氨酸：上游企业报价挺价运行，国内外成交暂时一般，预计下周价格预计偏强震荡为主。

蛋氨酸：市场报价逐渐上调，市场挺价心态强烈下短期预计偏强运行。

色氨酸：玉米原料价格及猪价上涨提振下预计下周价格稳定偏强运行。

资讯编辑：陈 荣 021-26094319

资讯监督：朱喜安 021-26093675

资讯投诉：陈 杰 021-26093100