

# 辣椒市场

# 周度报告

(2023.10.7 -2023.10.12)



## Mysteel 农产品

编辑：谢雪丽

电话：021-26090205

邮箱：xiexueli@mysteel.com

传真：0533-26093064

# 辣椒市场周度报告

(2023. 10. 7-2023. 10. 12)

## 研究方法及标准

报告中的数据皆为本机构自有的调研数据，我们通过与市场业内人士的电话交流、在线交流、实地调研等方式对报告中数据进行验证和修正，以力求真实的反馈市场情况，并给出相应的结论，为客户的决策提供必要的帮助和参考。

## 报告可信度及声明

Mysteel 农产品力求以最详实的信息为客户提供指导与帮助，但对于据此报告做出的任何商业决策可能产生的风险，本机构不承担任何法律责任。

---

# 目 录

|                       |       |
|-----------------------|-------|
| 辣椒市场周度报告.....         | - 2 - |
| 本周核心观点.....           | - 2 - |
| 第一章 本周辣椒市场主要指标概述..... | - 2 - |
| 第二章 本周辣椒市场价格回顾.....   | - 3 - |
| 第三章 本周辣椒市场库存分析.....   | - 4 - |
| 第四章 辣椒市场利润分析.....     | - 8 - |
| 第五章 辣椒销区走货情况.....     | - 9 - |
| 第六章 辣椒市场后市展望.....     | - 9 - |

## 本周核心观点

本周随着天气的好转，市场新干椒上货量增多，但因为前段时间一直阴雨天气较多，晒椒干度有限，随着本周天气的放晴，晒椒干度有所提升，采购客商多挑拣为主，拿货积极性一般，同时受农忙影响，部分农户无暇顾及卖货，整体周内交易较为平稳。

## 第一章 本周辣椒市场主要指标概述

表 1 辣椒市场主要指标情况汇总

|    | 类型             | 上周    | 本周    | 涨跌    | 备注      |
|----|----------------|-------|-------|-------|---------|
| 供应 | 库存量 (万吨)       | 3.66  | 3.16  | -0.50 | --      |
|    | 周度走货量 (万吨)     | 0.38  | 0.50  | 0.1   |         |
| 需求 | 加工厂 (万吨)       | 0.08  | 0.10  | 0.02  |         |
|    | 批发市场 (万吨)      | 0.30  | 0.40  | 0.10  |         |
| 价格 | 金乡三樱椒上通货 (元/斤) | 8.95  | 8.80  | -0.15 |         |
|    | 临颖三樱椒上通货 (元/斤) | 8.70  | 8.50  | -0.20 |         |
|    | 柘城三樱椒上通货 (元/斤) | 9.75  | 9.50  | -0.25 |         |
| 利润 | 金乡 (元/斤)       | -4.05 | -4.55 | -0.50 | 销售价格与冷库 |
|    | 临颖 (元/斤)       | -3.80 | -3.70 | -0.10 | 成本对比    |

注：表中为价格并非绝对价格，多数采取主流价格，与最高价和最低价均有一定差距。实际成交过程中，根据实际质量有浮动。

## 第二章 本周辣椒市场价格回顾

### 2.1 国内辣椒主产区周度价格分析



来源：钢联数据

图 1 国内辣椒主产区价格走势

**低辣三樱椒产区（山东+河南）：** 本周冷库行情暂无调整，少数买家询价拿货，维持小批量走货，当前各冷库所剩货源不多。

**新季辣椒：** 根据钢联农产品调研了解到，目前山东金乡辣椒种植面积明显下降，但从生长情况来看，好于去年同期；而河南产区扩种趋势明显，临颍周边产区扩种面积积达 40.00%左右。目前长势尚可。

**库外新干椒：** 本周天气好转，库外新干椒干度有所提升，但部分干度依旧欠佳，客商多挑拣采购为主，当前发市场客商是采购主力军，柘城产区主要以库外晒椒交易为主，临颍产区主要以炕椒交易为主，买家刚需采购合适货源，交易多随行，整体走货尚可。

**冷库辣椒存货量：** 河南临颍入库 7 万吨左右，柘城 2.3-2.5 万吨。

**内蒙古大椒产区：**周内内蒙开鲁北京红交易多维持常态，采购商按需采购，整体需求一般，当前北京红库内所剩货源寥寥，货主卖货不着急，多随行交易

周内内蒙开鲁产区鲜椒扫尾基本结束，供应减少，采购主要以加工厂为主，价格延续。速冻北京红：3700-4000 元/吨，速冻金塔去把去帽 3200-3600 元/吨，千斤红去把去帽 3400-3600 元/吨，打酱统货：2000-2300 元/吨。

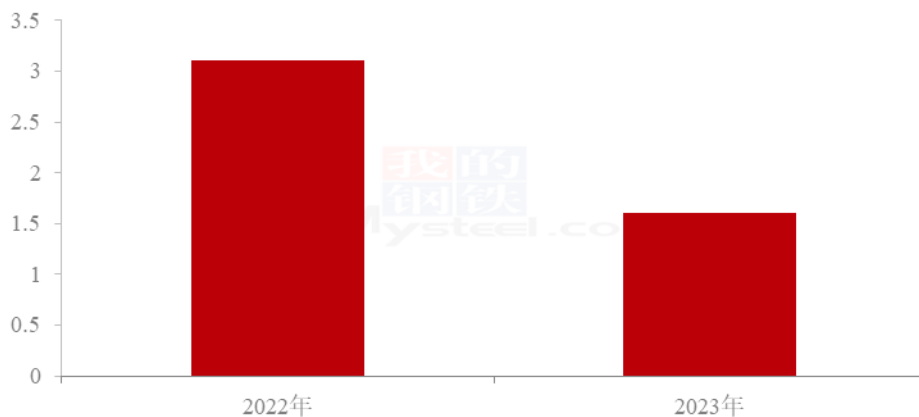
**进口印度椒：**当前青岛港口所剩印度椒货源寥寥，货主挺价意愿较强，多数采购商对高价有所抵抗，采购积极性一般，整体购销平淡。目前中国港口印度 s17，精品无把 17.00-17.30 元/斤，精品剪把 14.80-15.00 元/斤，上等剪把 14.50-14.80 元/斤，中等偏上剪把 14.20-14.50 元/斤，中等剪把 13.80-14.20 元/斤，打粉剪把货 13.50-13.80 元/斤。

### 第三章 本周辣椒市场库存分析

国内三樱椒主产区库存数量持续稳定在 11 万吨，较去年同期减少 3.6 万吨，同比降幅 24.66%。

山东产区 2021 年库存辣椒约 1.2 万吨，三樱椒约 0.6 万吨；河南临颖产区 6.9 万吨，其中三樱椒 5.2 万吨；柘城 2.5 万吨，三樱椒 1 万吨。

2022年-2023年山东金乡辣椒库存情况（万吨）



来源：钢联数据

图 2 2022 年-2023 年金乡库存情况对比

2023年，山东金乡辣椒库存量较低，辣椒总库存约1.2万吨，其中三樱椒约0.6万吨。2022年，受减产影响，三樱椒收获明显下降，导致当地代办从外地采购小高辣进行加工销售。



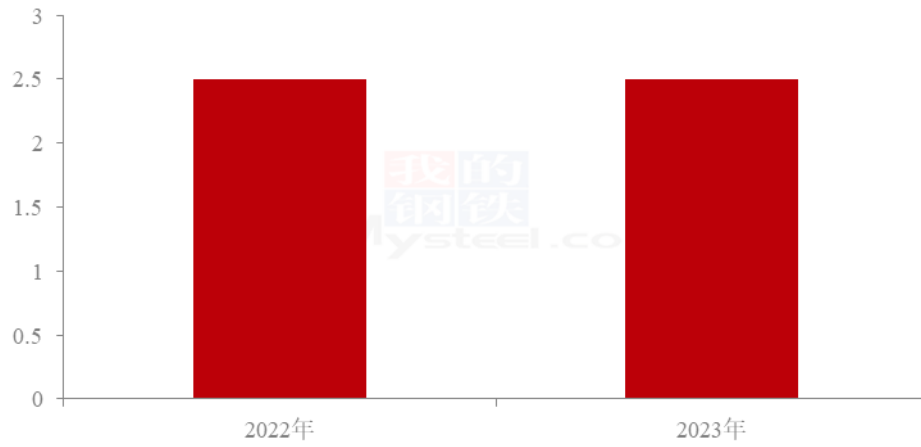
来源：钢联数据

**图 3 2023 年山东金乡辣椒出货占比情况**

当前辣椒行情平稳运行，正处农忙时节，农户受此影响无暇卖货，同时交易主要以库外少量交易为主，主要以发市场客商为主，整体需求不旺，冷库出库量变化不大，截至今日山东金乡出货占比 94%。



2022年-2023年河南柘城辣椒库存情况（万吨）

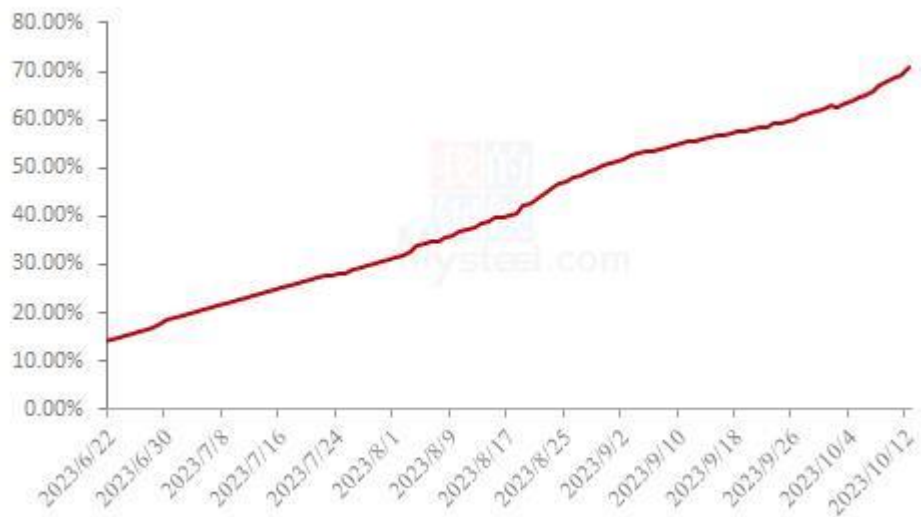


来源：钢联数据

图 4 2022 年-2023 年柘城库存情况对比

2023 年，河南柘城辣椒库存约 2.5 万吨，较去年同期总库存基本持平。但三樱椒库存仅 1 万吨，高辣 0.5 万吨，板椒 0.6 万吨，花皮 0.3 万吨。

2023年河南柘城辣椒出货占比情况（%）



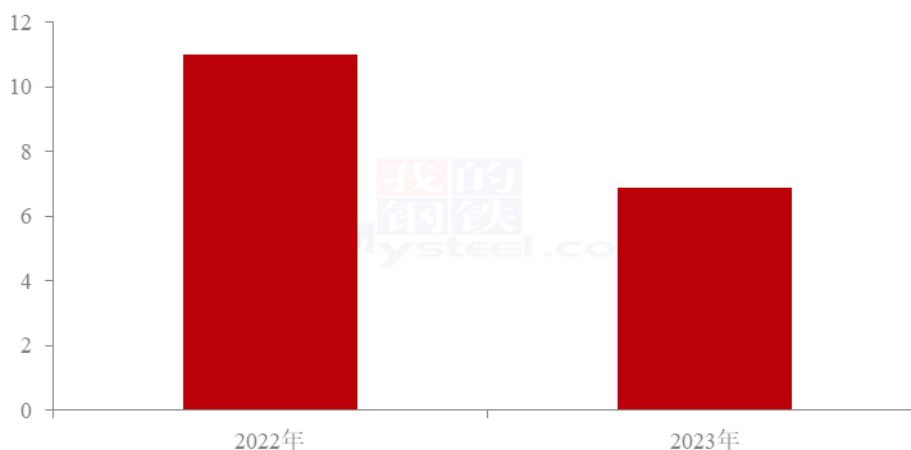
来源：钢联数据

图 3 2023 年河南柘城辣椒出货占比情况



河南柘城地区当前交易主要以库外新干椒为主，库内交易少部分进行，截止目前，库内辣椒剩余占比约 29.20%。

2022年-2023年河南临颖辣椒库存情况（万吨）



来源：钢联数据

图 5 2022 年-2023 年河南临颖库存情况对比

2023 年，河南临颖辣椒库存约 6.9 万吨，较 2022 年下降 4.1 万吨。三樱椒库存仅 5.2 万吨，子弹头 0.3 万吨。

2023年河南临颖辣椒出货占比情况 (%)



来源：钢联数据

图 6 2023 年河南临颖辣椒出货占比情况

河南临颖辣椒行情依旧疲软，晒椒较少，交易主要以库外炕椒为主，拿货商采购一般，需求欠佳，购销活跃度较低，冷库买卖量不大，主要议价成交为主，行情较为平稳。截至目前河南临颖地区库存剩余量约 23600 吨左右，库存剩余占比 33.71%。

## 第四章 辣椒市场利润分析

2021年-2023年山东存储商利润对比（元/斤）

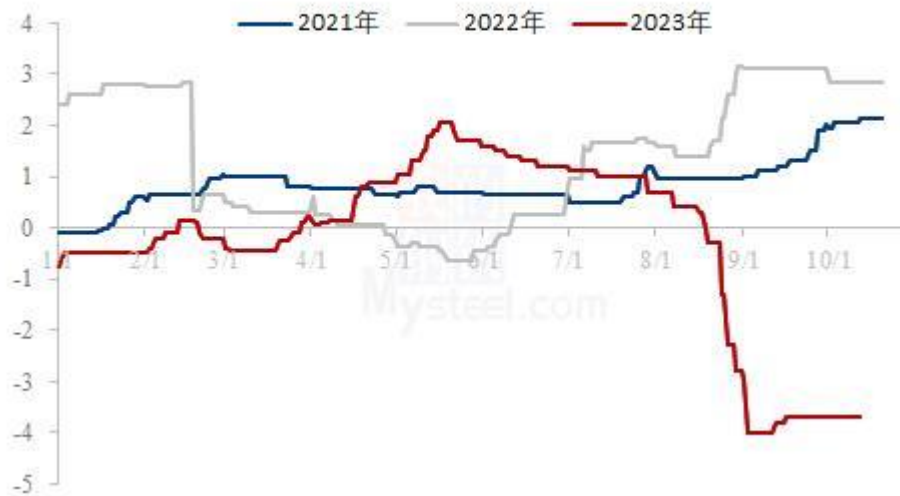


来源：钢联数据

图 7 山东金乡库存辣椒利润

上图是目前山东冷库三樱椒上通货销售利润，2023 年三樱椒入库成本均价 13.30 元/斤左右。叠加冷库存储费用及配资利息。核算利润约-4.55 元/斤。

2021年-2023年河南临颖存储商利润对比（元/斤）



来源：钢联数据

图 8 河南临颖库存辣椒利润

上图是河南临颖冷库三樱椒上通货销售利润对比，2023年入库过程中，临颖存储成本多有不同，但多数在13.00元/斤以上，主流入库13.30元/斤，叠加存储费用及配资利息。目前盈利-3.70元/斤左右。

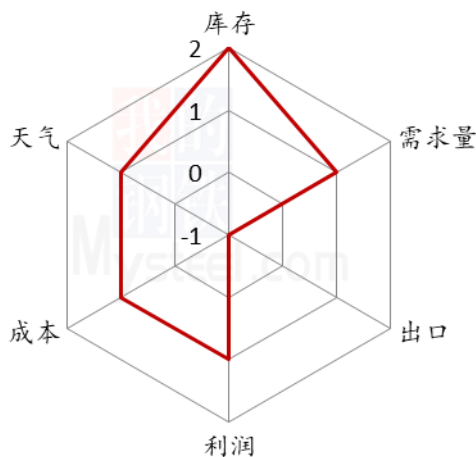
## 第五章 辣椒销区走货情况

本周，批发市场交易较节前略有好转，多地市场陈货剩余不多，市场交易主要以新椒为主，节日过后局部有补货需求，客商采购尚可，但拿货相对谨慎，多以少量多次购买为主。

目前，四川海霸王市场整体交投氛围平平，小椒是主力军，目前三樱椒新炕椒10.00元/斤，三樱椒新晒椒11.00元/斤，线椒新货：13.50-14.00元/斤，线椒陈货：11.00-12.00元/斤，贵州子弹头13.00元/斤，灯笼椒：12.50-13.70元/斤，满天星（贵州）：12.80-14.00元/斤。

## 第六章 辣椒后市展望

### 辣椒后市价格影响因素分析



### 影响因素分析

#### 利好:

1. 库存水平低于去年
2. 询价客商增多
3. 冷库费用较低
4. 天气转凉，食品加工企业开工率逐渐提升

#### 利空:

1. 阴雨天气较多，辣椒干度下降

#### 影响因素及影响力值说明

|   |      |    |      |
|---|------|----|------|
| 5 | 重大利好 | -5 | 重大利空 |
| 4 | 明显利好 | -4 | 明显利空 |
| 3 | 一般利好 | -3 | 一般利空 |
| 2 | 小幅利好 | -2 | 小幅利空 |
| 1 | 弱势利好 | -1 | 弱势利空 |

注：以对价格的影响力确定利好利空因素，该因素的影响力指标是通过与市场人士充分沟通后结合市场客观情况进行的综合数值判定。

2020年-2023年国内三樱椒产区价格走势图（元/斤）

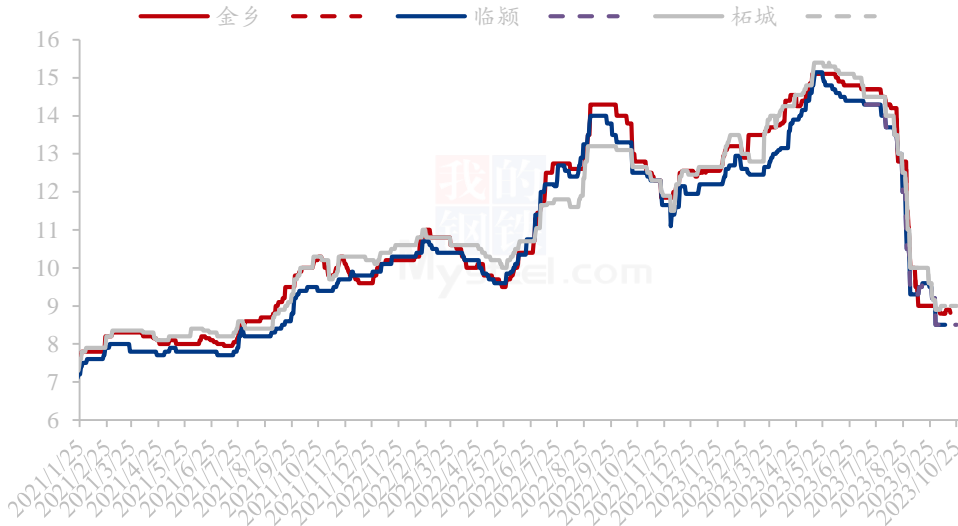


图 9 2020 年-2023 年全国三樱椒主产区价格走势对比图

来源：钢联数据

周内辣椒行业交易低迷，多数产区受阴雨天气影响，辣椒品质有所下降，整体上货量不大，干度较差，询价客商减少，多在担心辣椒质量，三樱椒价格偏弱。周内受辣椒干度影响，卖货客商多着急，有让价出货表现。双节刚过，当前批发市场以及加工厂节前都已有少量备货，加之考虑到晒椒的干度问题，故采购不积极，多观望，整体周内交易平平，交投氛围清淡，价格平稳。

资讯监督：王 涛 021-26090288

资讯投诉：陈 杰 021-26093100