

鸡蛋市场

周度报告

(2023.10.7-2023.10.12)



Mysteel 农产品

编辑：王秋雨、滕玉洁、王娜娜、王芳、

徐攀、罗飞

邮箱：wangqiuyu@mysteel.com

电话：021-26090233

传真：021-26093064

我的
钢铁
Mysteel.com

农产品

鸡蛋市场周度报告

(2023. 10. 7-2023. 10. 12)

研究方法及标准

报告中的数据皆为本机构自有的调研数据，我们通过与市场业内人士的电话交流、在线交流、实地调研等方式对报告中数据进行验证和修正，以力求真实的反馈市场情况，并给出相应的结论，为客户的决策提供必要的帮助和参考。

报告可信度及声明

Mysteel 农产品力求以最详实的信息为客户提供指导与帮助，但对于据此报告做出的任何商业决策可能产生的风险，本机构不承担任何法律责任。

目 录

鸡蛋市场周度报告.....	- 2 -
本周核心观点.....	- 1 -
第一章 市场关键指标汇总.....	- 1 -
第二章 本周鸡蛋现货价格分析.....	- 2 -
2.1 本周鸡蛋现货价格分析.....	- 2 -
2.2 本周鸡蛋期货市场回顾.....	- 3 -
第三章 本周鸡蛋市场基本面分析.....	- 4 -
3.1 供应面分析.....	- 4 -
3.2 需求面分析.....	- 5 -
第四章 本周鸡蛋市场库存统计.....	- 6 -
第五章 本周蛋鸡养殖成本与盈利理论值分析.....	- 7 -
第六章 相关产品.....	- 8 -
6.1 肉鸡.....	- 8 -
6.2 生猪.....	- 9 -
第七章 市场心态调研.....	- 10 -
第八章 鸡蛋下周价格预测.....	- 12 -

本周核心观点

本周鸡蛋主产区均价 4.81 元/斤，较上周下跌 0.14 元/斤，跌幅 2.83%，主销区均价 4.75 元/斤，较上周下跌 0.12 元/斤，跌幅 2.46%。本周蛋价先跌后趋稳，节后市场需求转弱，市场走货偏缓，各环节库存压力稍增，蛋价承压下行，随着蛋价持续走跌，价格已基本阶段性触底。从而刺激各环节拿货积极性有所回升，市场流通速度回归正常，蛋价趋稳运行，预计下周蛋价稳中偏弱运行。

第一章 市场关键指标汇总

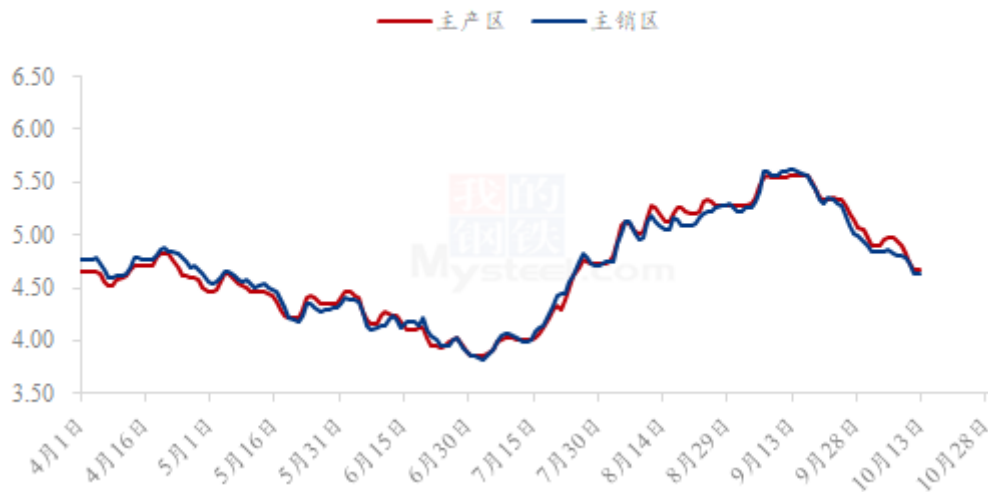
表 1 关键指标汇总

	类别	本周	上周	涨跌
价格	主产区价格 (元/斤)	4.81	4.95	-2.83%
	主销区价格 (元/斤)	4.75	4.87	-2.46%
供应	淘汰鸡出栏量 (万只)	48.93	49.71	-1.57%
	淘汰鸡日龄 (天)	533	534	-1
需求	北京市场到车量 (车)	119	128	-9
	广东市场到车量 (车)	438	469	-31
	销区销量 (吨)	7212.45	7436.76	-3.02%
库存	生产环节 (天)	1.19	0.77	54.55%
	流通环节 (天)	1.63	1.19	36.97%
利润	蛋鸡养殖成本 (元/斤)	4.18	4.31	-3.02%
	蛋鸡鸡养殖利润 (元/斤)	0.63	0.94	-32.98%

第二章 本周鸡蛋现货价格分析

2.1 本周鸡蛋现货价格分析

全国鸡蛋主产区与主销区价格对比图（元/斤）



数据来源：钢联数据

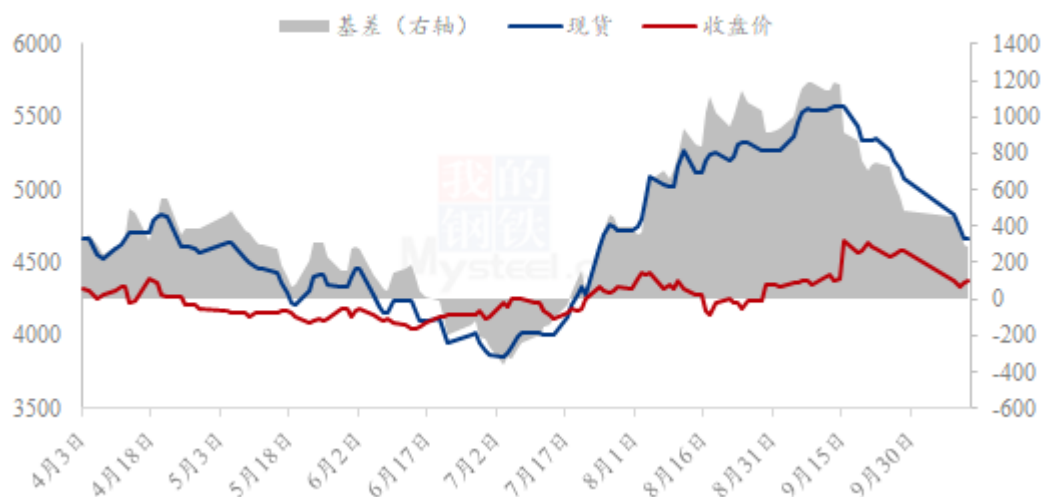
图 1 全国鸡蛋主产区与主销区价格对比图

主产区：本周鸡蛋主产区均价 4.81 元/斤，较上周下跌 0.14 元/斤，跌幅 2.83%。本周蛋价先跌后趋稳，节后市场需求转弱，市场走货偏缓，各环节库存压力稍增，蛋价承压下行，随着蛋价持续走跌，价格已基本阶段性触底。从而刺激各环节拿货积极性有所回升，市场流通速度预回归正常，蛋价趋稳运行，预计下周蛋价稳中偏弱运行。

主销区：本周鸡蛋主销区均价 4.75 元/斤，较上周下跌 0.12 元/斤，跌幅 2.46%。周内销区蛋价呈跌后趋稳态势，随着假期结束，终端需求转弱，贸易商接货积极性较差，各环节清理库存为主，蛋价承压下行，周尾销区蛋价随着产区价格趋稳，市场走货小幅好转。

2.2 本周鸡蛋期货市场回顾

鸡蛋基差图 (元/500千克)



数据来源：钢联数据

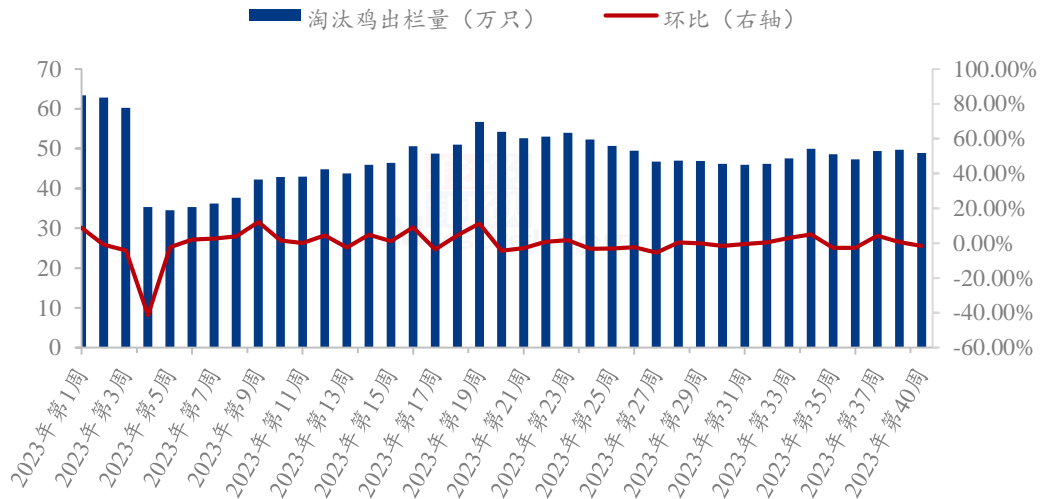
图2 鸡蛋基差图

本周鸡蛋期货主力合约由 2311 呈现先跌后震荡走势，截止到本周四收于 4380 元/500 千克，期现基差为 285 元/500 千克，本周最低收盘价 4373 元/500 千克，最高收盘价 4380 元/500 千克，价差 7 元/500 千克。截至周四本周现货价格呈震荡下跌走势，近期市场供应充足，双节过后市场需求明显转淡，各环节交投表现较为谨慎，多以随采随销为主，蛋价承压下跌为主，期货市场受现货市场牵制，本周呈先跌后低位震荡走势，节假日期间外盘多数大宗商品偏弱运行为主，叠加现货市场偏弱运行为主，市场预期转差，假期过后，盘面开盘呈大幅下跌，跌至 4300 元/500 千克附近，后在 4300 元/500 千克低位徘徊。

第三章 本周鸡蛋市场基本面分析

3.1 供应面分析

全国代表市场淘汰鸡周度出栏量统计图（万只）



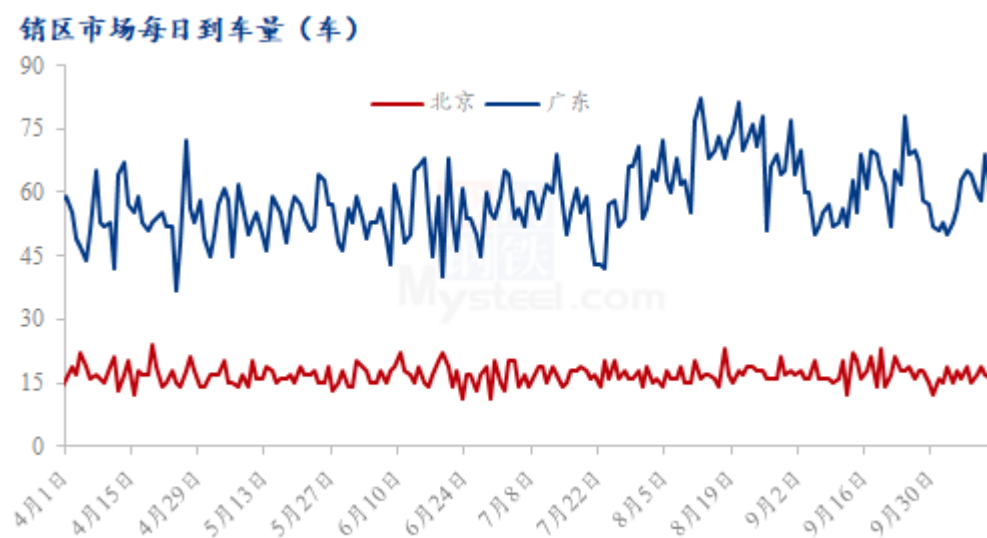
数据来源：钢联数据

图 3 代表市场淘汰鸡周度出栏量

淘汰鸡出栏量减少：本周 Mysteel 农产品对全国 11 个重点产区 19 个代表市场的淘汰鸡出栏量进行监测统计，总出栏量 48.93 万只，较国庆前一周减幅 1.57%。周内鸡蛋价格震荡走跌，养殖端盈利缩减，淘汰老鸡积极性略有增加。国庆期间屠宰企业大多停工放假，节后终端产品消化一般，屠宰对高价货源存抵触情绪，收购量有限，需求减少明显，本周淘鸡出栏量呈微幅减少，预计下周淘鸡出栏量或变化不大。

淘汰日龄减少：本周 Mysteel 农产品对全国 11 个重点产区 19 个代表市场的淘汰日龄进行监测统计，本周平均淘汰日龄 533 天，较国庆前一周提前 1 天。其中平均日龄最高 565 天，最低 514 天。本周养殖单位大多选择顺势淘汰适龄老鸡。

3.2 需求面分析

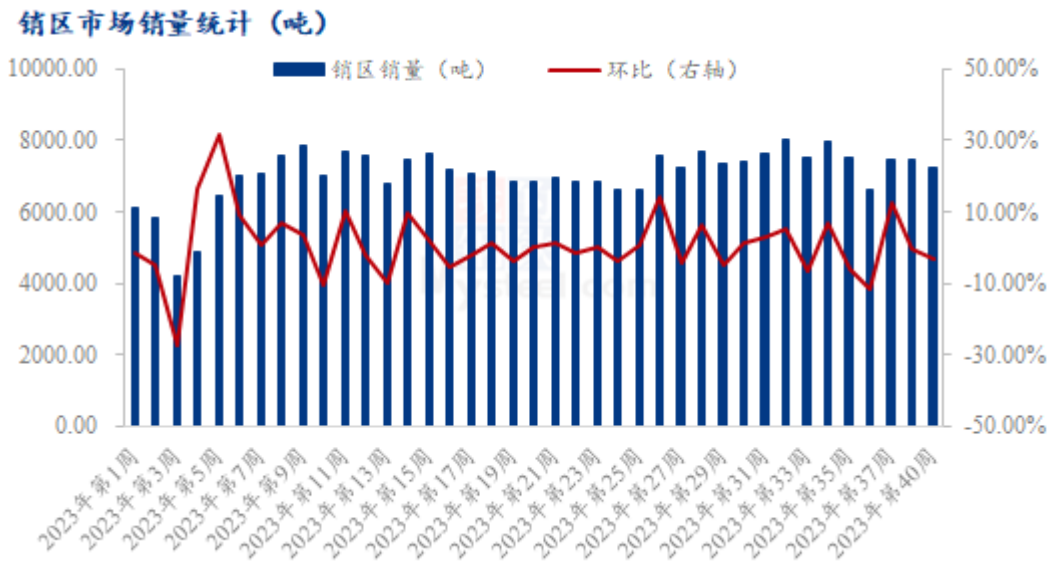


数据来源：钢联数据

图3 销区市场到车量对比图

北京到车量分析：本周北京市场到货 119 车，较国庆前一周到车量减少 9 车，减幅 7.03%。周内北京市场需求整体降低，周初因市场补货需求尚可，而国庆节后因各环节有一定库存累计，多以清理库存为主，且随着省内价格走弱，贸易商接货积极性偏差，市场到车量小幅减少，整体周内日到车量有一定波动，到车总量有所减少，日均到车量在 17 车左右。

广东到车量分析：本周广东市场到货 438 车，较国庆前一周到车量减少 31 车，减幅 6.61%。本周广东市场到车减量明显，周初市场刚需补货，到车量稍增，而节后因产区价格不断走弱，广东销区消化一般，贸易商接货积极性不高，多以少量要货，以提升蛋价，周内广东市场到车总量有所减少，日均到车在 63 车左右。



数据来源：钢联数据

图 4 销区市场销量统计图

销区销量环比下降：本周 Mysteel 农产品对全国五个代表销区市场进行数据监测统计，本周鸡蛋销量为 7212.45 吨，较国庆前一周下跌 3.02%。周初随着企业开工、学校开学备货增加，市场需求略有转好，带动销区销量小幅提升，而随着假期结束，终端需求偏差，加之销区市场有一定的库存压力，贸易环节、电商及商超等多以积极清理库存为主，市场交投较为清淡，周尾期随着局部主产区下跌后小幅反弹，市场走势小幅好转，销量微幅增加，整体来看周内需求较节前有所降低，销区销量环比下降。

第四章 本周鸡蛋市场库存统计

表 2 全国重点地区生产与流通环节库存天数统计

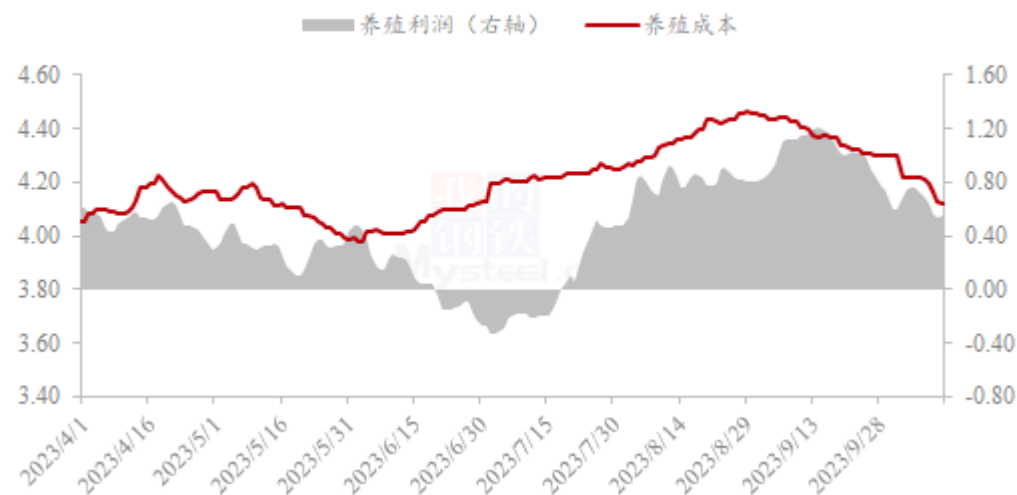
	山东	河南	河北	东北	湖北	江苏	西南	安徽	山西	西北
生产环节	1.50	0.50	1.30	1.10	0.50	1.00	1.80	1.00	1.00	1.33
流通环节	2.00	1.50	1.80	1.60	1.50	1.50	1.40	1.50	1.50	1.83

数据来源：钢联数据

截至本周四，生产环节库存为 1.19 天，较上周四增加 54.55%；流通环节库存为 1.63 天，较上周四增加 36.97%。当前市场需求显弱，终端消费采购积极性不高，下游经销商为规避风险拿货谨慎，多以随销随采。叠加假期间积攒库存尚未消耗殆尽，生产及流通环节库存均有增加。

第五章 本周蛋鸡养殖成本与盈利理论值分析

蛋鸡养殖成本与盈利对比图（元/斤）



数据来源：钢联数据

图 5 蛋鸡养殖成本与利润对比图

本周蛋鸡养殖成本为 4.18 元/斤，较上周下跌 0.13 元/斤，环比跌幅 3.02%；养殖盈利为 0.63 元/斤，较上周下跌 0.31 元/斤，环比跌幅 32.98%。本周玉米均价为 2753 元/吨，较上周下跌 116 元/吨。东北玉米偏弱。辽宁大范围收割上市，整体丰产；黑龙江农场粮外销诉求高，供应充足。东北深加工收购使用潮粮，因气温较高和仍有看跌预期，整体随用随采。华北玉米震荡。基层购销活跃度不强，干粮供应较少，贸易商存粮意愿谨慎，销区弱势运行，产区新粮上市，市场看空情绪强，销区港口到货成本下降，贸易商报价下跌。本周豆粕均价为 4456 元/吨，较上周下跌 176 元/吨，节后豆粕供需均有缓慢增加，其中油厂开机率及豆粕下游成交和提货缓慢提升，不过市场交投相对谨慎，并未出现大量集中补库行情，对盘面支撑不足，短期豆粕或仍将低位震荡运行。综合来看，周内玉米、豆粕均下跌，蛋鸡养殖成本环比下降。本周鸡蛋价格持续下行，国庆假期期间各环节积攒库存尚未消耗，叠加节后市场需求转弱，终端消费采购积极性不高，贸易商为规避风险拿货谨慎，多以消化内部库存为主，蛋价承压下跌。由于本周蛋价环比跌幅较大，蛋鸡养殖盈利缩减明显。

第六章 相关产品

6.1 肉鸡

(2022年-2023年) 全国白羽肉鸡均价走势图 (元/斤)



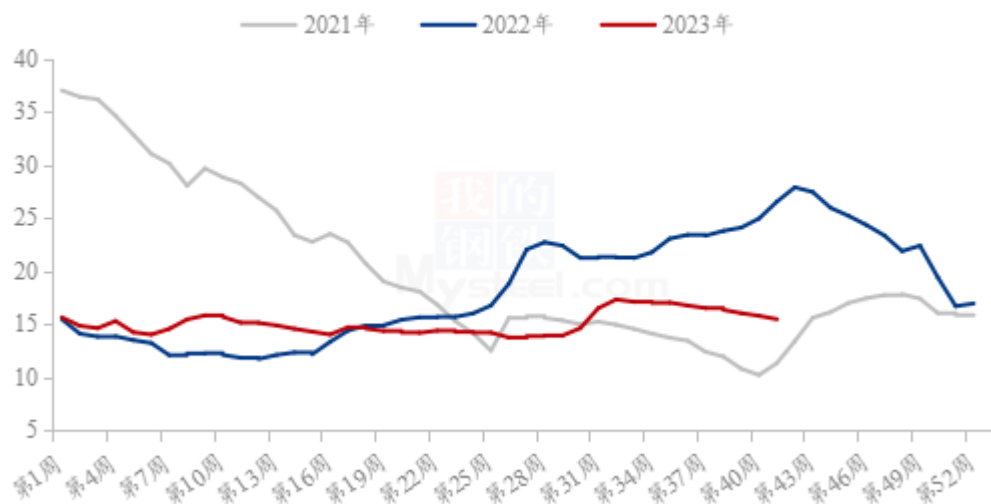
数据来源：钢联数据

图 6 肉鸡价格走势

本周白羽肉鸡价格连续破低，周内全国棚前成交均价为 3.74 元/斤，环比跌幅为 4.35%，同比跌幅为 15.58%。山东毛鸡报价在节后跌至了 3.70 元/斤的全年新低，且周尾有进一步下调报价的操作。东北毛鸡价格同步跟跌为主，也是达到全年最低。一方面，各家鸡源均供应充裕，甚至局部供应过剩，周内不时有压价收鸡现象，造成屠宰端货源一直充足；另一方面，节后的下游市场出人意料的低迷，工厂库存高位，爆库和外租库情况普遍，分割品价格不断下滑，进而下压毛鸡行情。供需两端利空的局面下，毛鸡价格一路下滑，不断刷新年内新低。

6.2 生猪

全国外三元生猪出栏均价走势图（元/公斤）

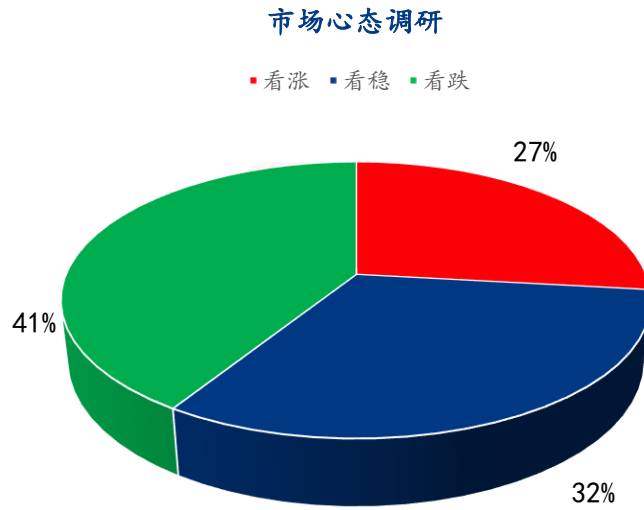


数据来源：钢联数据

图 7 生猪价格走势

本周生猪出栏均价在 15.46 元/公斤，较上周下跌 0.32 元/公斤，环比下跌 2.03%，同比下跌 41.73%。本周猪价震荡走弱，周度重心继续下移。供应方面来看，节后市场重归正常交投，规模场出栏增量，而节后市场看涨信心不足、看跌预期较强，散养户出栏积极性较高，供应持续增压；需求方面来看，节后假期效应结束，需求明显回落，屠企宰量难升、白条量价齐降，消费预期边际短期难有向好支撑。整体来看，市场供给强压、需求疲弱态势延续，企业出栏增速明显快于需求跟进程度，预计下周猪价或延续弱势调整。

第七章 市场心态调研



数据来源：钢联数据

图 8 市场心态调研

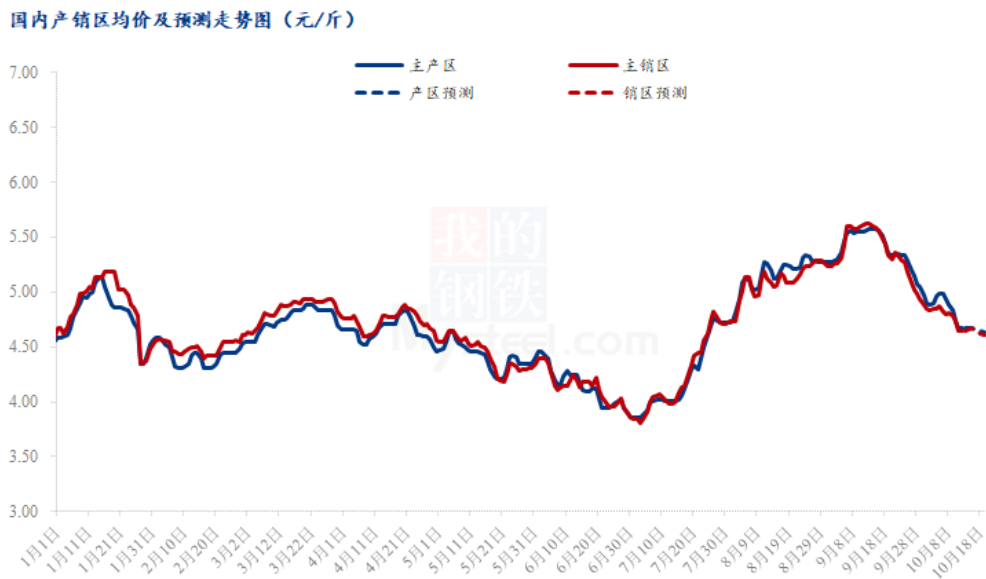
本周 Mysteel 农产品共对 56 家企业进行了下周市场心态调研，这 56 家企业中有 38 家是贸易端，18 家是养殖端。根据调研结果来看，其中 15 家看涨，占比 27%；看稳 18 家，占比 32%；看跌 23 家，占比 41%。



影响因素分析：

<p>存栏量：在产蛋鸡存栏量略有增加。</p> <p>产蛋率：蛋鸡产蛋率有所恢复。</p> <p>需 求：节后市场需求偏弱。</p> <p>库 存：贸易环节库存增加。</p> <p>成 本：饲料成本有所降低。</p> <p>天 气：气温转凉，鸡蛋存储时间延长，蛋品质量得到提升。</p> <p>总 结：当前处于季节性淡季，随着节后补货结束，市场需求转弱，各环节库存压力稍增，蛋价承压下行，随着蛋价持续走跌，价格已基本阶段性触底，从而刺激各环节拿货积极性有所回升，市场流通速度预回归正常，蛋价趋稳运行。</p>			
影响因素及影响力值说明			
5	重大利好	-5	重大利空
4	明显利好	-4	明显利空
3	一般利好	-3	一般利空
2	小幅利好	-2	小幅利空
1	弱势利好	-1	弱势利空
<p>注：以对价格的影响力确定利好利空因素，该因素的影响力指标是通过与市场人士充分沟通后结合市场客观情况进行的综合数值判定。</p>			

第八章 鸡蛋下周价格预测



数据来源：钢联数据

图9 鸡蛋价格走势预测

从供应面看，新开产蛋鸡较前期减少，而进入淘汰阶段的老鸡同样偏少，当前市场在产蛋鸡存栏量变化不大，市场各个码数的鸡蛋供应充足，受假期影响，部分产区有少量过节期间的库存积压，预计下周供应端出货压力较前期增加。

从需求面看，节日过后，需求端进入季节性淡季，终端节前集中采购后，尚有余货未消化，消费者家中亦有少量过节储备，市场刚需减少，而贸易环节补货更显谨慎，市场交易氛围一般，预计下周各环节消化库存为主，终端需求一般。

从市场心态看，蔬菜陆续上市，替代品市场会对蛋价形成一定压制，市场对于后市明显信心不足，看跌空间扩大。

综合来看，预计下周鸡蛋市场震荡偏弱，调整幅度在 0.10 元/斤，主产均价 4.60 元/斤上下。

资讯编辑：徐攀 021-26090239

资讯监督：王涛 021-26090288

资讯投诉：陈杰 021-26093100