

谷子市场

周度报告

(2023.10.7-2023.10.12)



Mysteel 农产品

编辑：杨凯

电话：0533-7026635

邮箱：yangkai@mysteel.com

谷子市场周度报告

(2023. 10. 7-2023. 10. 12)

研究方法及标准

报告中的数据皆为本机构自有的调研数据，我们通过与市场业内人士的电话交流、在线交流、实地调研等方式对报告中数据进行验证和修正，以力求真实的反馈市场情况，并给出相应的结论，为客户的决策提供必要的帮助和参考。

报告可信度及声明

Mysteel 农产品力求以最详实的信息为客户提供指导与帮助，但对于据此报告做出的任何商业决策可能产生的风险，本机构不承担任何法律责任。

目 录

谷子市场周度报告.....	- 2 -
本周核心观点.....	- 1 -
第一章 谷子/小米市场行情回顾.....	- 1 -
1.1 本周谷子市场价格行情回顾.....	- 1 -
1.2 本周小米市场价格行情回顾.....	- 2 -
1.3 本周糠类价格行情回顾.....	- 2 -
第二章 谷子市场供需格局分析.....	- 3 -
2.1 谷子市场供应情况分析.....	- 3 -
2.2 小米加工厂开工率情况统计.....	- 4 -
第三章 相关产品分析.....	- 4 -
第四章 市场心态调研.....	- 5 -
第五章 谷子后市影响因素分析.....	- 6 -
第六章 后市预测.....	- 7 -

本周核心观点

本周内蒙古赤峰天山、辽宁朝阳、河北张家口等地新谷子收割进度过半，吉林通榆、山西、内蒙古通辽三类谷子仍在上市中，由于不同产区货源质量不一，商家收粮存在一定价差。十月是小米走货旺季，但今年需求确是难有提振，各地销区备货情绪低迷，随着新谷供应进一步增加，供应明显大于需求，预计后期谷子价格存在继续回落可能。

第一章 谷子/小米市场行情回顾

1.1 本周谷子市场价格行情回顾

表 1 主产区谷子价格统计周度

单位：元/斤

主产区	品种	上周价格	本周价格	涨跌
内蒙古赤峰	金苗 K1	2.8	2.7	-0.1
	张杂 13 号	2.5	2.45	-0.05
辽宁朝阳	张杂 13 号	2.6	2.45	-0.15
吉林白城	吨谷	2.25	2.15	-0.1
山西忻州	张杂 3 号	2.3	2.15	-0.15
河北张家口	张杂 13 号	2.45	2.25	-0.2

数据来源：钢联数据

本周谷子价格陆续回落，国庆节日假期之后，新谷陆续上量，随着各地产区供应量的增加，市场走货仍无利好支撑。由于今年各地新谷质量不同，报价存在价差。

目前粮商收粮意愿不高，谷子行情维持弱势，屯粮存在降价风险，米厂按需采购，备货情绪偏谨慎。张杂 13 号新谷落价明显，内蒙古、辽宁、河北产区均有不同程度下跌。金苗 K1 价格下跌 0.1 元/斤，吨谷新粮仍处于上市阶段，价格同样下跌 0.1 元/斤，随着供应逐步增加，而传统十月旺季需求疲软，导致供大于求，价格存在继续

回落可能。

1.2 本周小米市场价格行情回顾

表 2 主产区小米价格周度统计

单位：元/斤

主产区	品种	上周价格	本周价格	涨跌
内蒙古赤峰	张杂 13 号	3.7	3.6	-0.1
辽宁朝阳	金苗 K1	4.5	4.3	-0.2
吉林白城	吨谷	3.4	3.4	0
山西忻州	张杂 3 号	3.4	3.2	-0.2
河北张家口	张杂 13 号	3.45	3.25	-0.2

数据来源：钢联数据

本周米厂根据需求加工采购，随着谷子陆续收割上量，价格跟跌明显，目前河北当地谷子与小米价格偏低，与辽宁朝阳、山西忻州的小米较上周价格均下跌 0.2 元/斤，内蒙古赤峰张杂 13 号质量尚可，价格下跌 0.1 元/斤，目前需求端暂无利好，小米走货持续偏弱，商家观望心态明显，按需加工为主。

1.3 本周糠类价格行情回顾

表 3 主产区米糠价格周度统计

单位：元/斤

主产区	类别	上周价格	本周价格	涨跌
内蒙古	油糠	1.5	1.5	0
	粗糠	0.55	0.5	-0.05

辽宁	油糠	1.45	1.45	0
	粗糠	0.575	0.55	-0.025
吉林	油糠	1.4	1.4	0
	粗糠	0.7	0.7	0
山西	油糠	1.25	1.25	0
	粗糠	0.6	0.6	0
河北	油糠	1.45	1.45	0
	粗糠	0.6	0.66	0.06
山东	油糠	1.50	1.50	0
	粗糠	0.58	0.58	0

来源：钢联数据

米糠价格根据各米厂加工粗细程度及含油量存在合理差异，报价以实际交易为准。

产区糠类价格存在价差，各地米厂刚需发货，由于各家加工品质不一，10月12日内蒙古米厂油糠出货报价1.5元/斤，粗糠出货参考价0.5元/斤，价格下跌0.05元/斤。

第二章 谷子市场供需格局分析

2.1 谷子市场供应情况分析

表4 谷子各产区种植面积增减情况统计

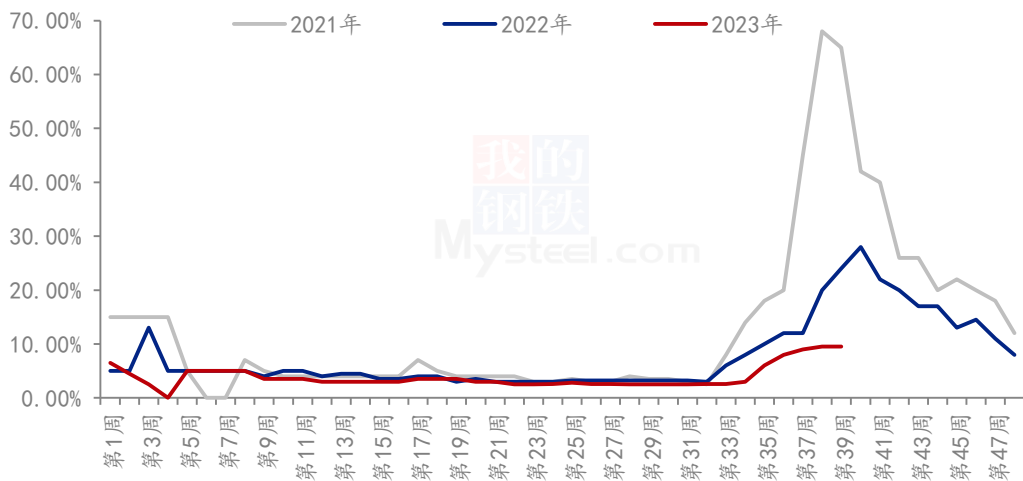
主产区	谷子种植面积增减情况	种植品种
内蒙古赤峰	减少 30%	金苗 K1、张杂 13 号、神谷
吉林白城	减少 50%	吨谷、公谷、金谷
辽宁朝阳	减少 30%	金苗 K1、张杂 13 号、

辽宁阜新	减少 50%	吨谷、公谷
张家口	减少 30%	张杂 3 号、张杂 13 号
山西忻州	减少 40%	晋谷 21 号、张杂 3 号
南省	减少 30%	豫谷 18 号、豫谷 33 号

数据来源：钢联数据

2.2 小米加工厂开工率情况统计

(2021-2023年) 全国米厂开工率



数据来源：钢联数据

图 1 产区米厂平均开机率

上图为小米行业米厂平均开机率统计，本周全国米厂平均开工率 9.50%，开工率与上周保持一致，米厂目前按需加工，十月传统旺季不旺，终端消费暂无好转，导致销区暂无备货意愿，走货量较往年减少一半以上，市场仍然消化库存为主。

第三章 相关产品分析

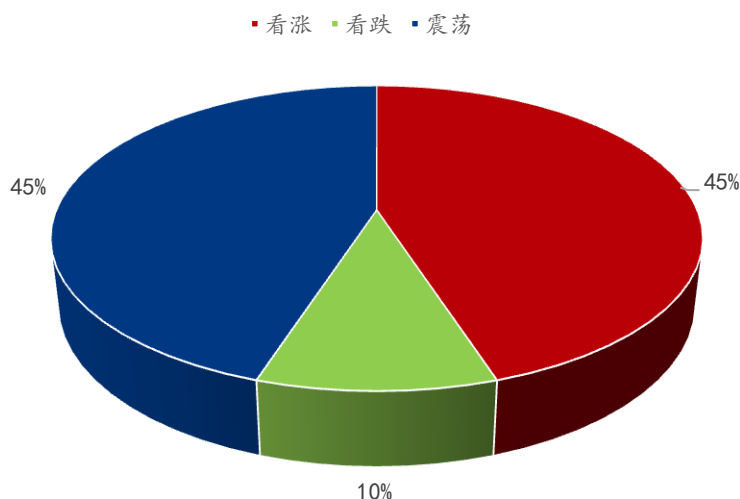
高粱：本周国产新季粳高粱供应量增加，价格下跌明显，本周下跌幅度 0.05-0.10 元/斤，下游终端酒厂采购需求有限，粮商基本接单收购，北方地区部分粮商转至其它杂粮收购，市场购销缓慢，上量 1-2 成左右；红缨子高粱弱勢稳定，粮商少量采购支撑价格止跌企稳；新季粳高粱供应量将继续增加，预计价格窄幅偏弱运行。进

口高粱价格高位窄幅下调，下游需求低迷，贸易商走货缓慢，加之美粮陆续供应市场，预计价格仍有回落空间。

绿豆：本周芽豆价格弱势，各产区价格均有小幅回落，粮商按质定价为准，目前优质余粮不多，出口公司收粮对价格存在支撑。下游需求方面整体偏弱，豆芽厂补货频率不高，心态偏谨慎。进口芽豆货源整体有限，若需求回暖，预计后期价格存在上涨预期。商品绿豆淡季难成交，随着各地气温下降，商品成交持续低迷，贸易商消化库存为主，食品厂暂无补货意愿，销区走货僵持，预计后期价格弱势运行。

第四章 市场心态调研

市场心态调研



数据来源：钢联数据

图2 谷子市场心态调研

上图调研主要群体为粮商、米厂及小米批发商，参考行业内 30 家贸易主体观点。

观点为震荡的群体占 45%。主要原因是市场购销陷入僵持，十月需求启动缓慢，部分商家考虑后续存在刚需补货，价格仍存支撑，价格延续平稳。

观点为下滑的群体占 10%，主要原因是今年需求呈现明显下滑趋势，各地销区备货并不积极，米厂走货缓慢，终端消费力度弱势，价格仍存下滑可能。

观点为上涨的群体占 45%。主要原因是新谷产量不足，需求旺季即将来临，部分粮商屯粮较多，后续存在看涨情绪。

第五章 谷子后市影响因素分析



影响因素分析:

开工: 米厂开工低于往年水平;

产量: 新季谷子陆续上量, 产量减产明显, 单产减少 200 斤;

供给: 产区新粮陆续上市中, 供应充足;

需求: 终端需求恢复缓慢, 市场观望情绪明显;

天气: 近期天气影响较小;

心态: 下游市场备货谨慎, 按需补货为主;

总结: 新谷供大于求, 传统旺季需求无利好, 价格弱势运行。

影响因素及影响力值说明

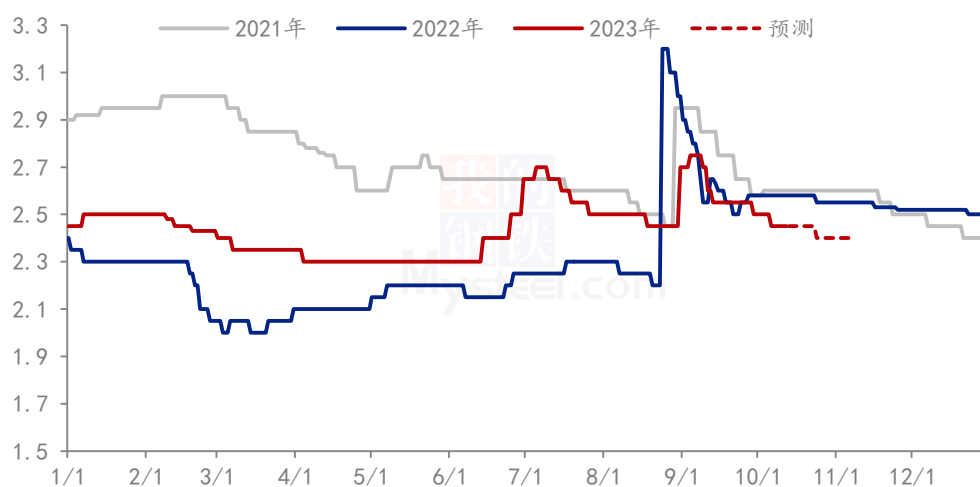
5	重大利好	-5	重大利空
4	明显利好	-4	明显利空
3	一般利好	-3	一般利空
2	小幅利好	-2	小幅利空
1	弱势利好	-1	弱势利空

注: 以对价格的影响力确定利好利空因素, 该因素的影响力指标是通过与市场人士充分沟通后结合市场客观情况进行的综合数值判定。

第六章 后市预测

本周内蒙古赤峰天山、辽宁朝阳、河北张家口等地新谷子收割进度过半，吉林通榆、山西、内蒙古通辽三类谷子仍在上市中，由于不同产区货源质量不一，商家收粮存在一定价差。十月是小米走货旺季，但今年需求确是难有提振，各地销区备货情绪低迷，随着新谷供应进一步增加，供应明显大于需求，预计后期谷子价格存在继续回落可能。

(2021-2023年) 内蒙古张杂13号谷子价格走势(单位: 元/斤)



注：新陈粮交接，9月份开始市场流通新粮为主，Mysteel 农产品开始更新新粮报价。

数据来源：钢联数据

图3 谷子价格走势预测

资讯编辑：杨凯 021-26090201

资讯监督：王涛 021-26090288

资讯投诉：陈杰 021-26093100