

青脚麻鸡市场

周度报告

(2023.10.7-2023.10.12)



Mysteel 农产品

编辑：邹雨微

电话：021-26090246

邮箱：zouyuwei@mysteel.com

青脚麻鸡市场周度报告

(2023.10.7-2023.10.12)

研究方法及标准

报告中的数据皆为本机构自有的调研数据，我们通过与市场业内人士的电话交流、在线交流、实地调研等方式对报告中数据进行验证和修正，以力求真实的反馈市场情况，并给出相应的结论，为客户的决策提供必要的帮助和参考。

报告可信度及声明

Mysteel 农产品力求以最详实的信息为客户提供指导与帮助，但对于据此报告做出的任何商业决策可能产生的风险，本机构不承担任何法律责任。

目 录

青脚麻鸡市场周度报告	- 2 -
本周核心观点.....	- 4 -
第二章 本周青脚麻鸡市场分析	- 4 -
2.1 本周青脚麻鸡市场分析.....	- 4 -
第三章 供需面数据监测情况	- 6 -
3.1 本周国内孵化企业青脚麻鸡出苗量分析.....	- 6 -
第四章 养殖盈利数据监测情况	- 6 -
第五章 饲料原料及替代品.....	- 7 -
5.1 玉米行情分析.....	- 7 -
5.2 生猪行情分析.....	- 7 -
第六章 市场心态调研.....	- 8 -
第七章 后市价格影响因素分析	- 10 -
第八章 青脚麻鸡后市预测.....	- 11 -

本周核心观点

本周，青脚麻鸡全国均价持续下行。供应端供应尚可，需求端持续低迷，终端消费表现平平，青脚麻鸡市场走货不快，交投迟缓，冻厂销量同样欠佳，经销拿货积极性偏低。业内看空情绪高涨，青脚麻鸡价格持续下行，预计下周麻鸡价格震荡调整运行为主。

表 1 本周基本面概述

	类别	本周	上周	涨跌
供需	青脚麻鸡苗周度出苗量（万羽）	90	85	-5.56%
利润	青脚麻鸡养殖利润（元/只）	1.22	-0.62	-296.77%
价格	青脚麻鸡苗价格（元/羽）	2.12	2.04	-3.77%
	青脚麻鸡价格（元/斤）	5.99	5.62	-6.18%

第二章 本周青脚麻鸡市场分析

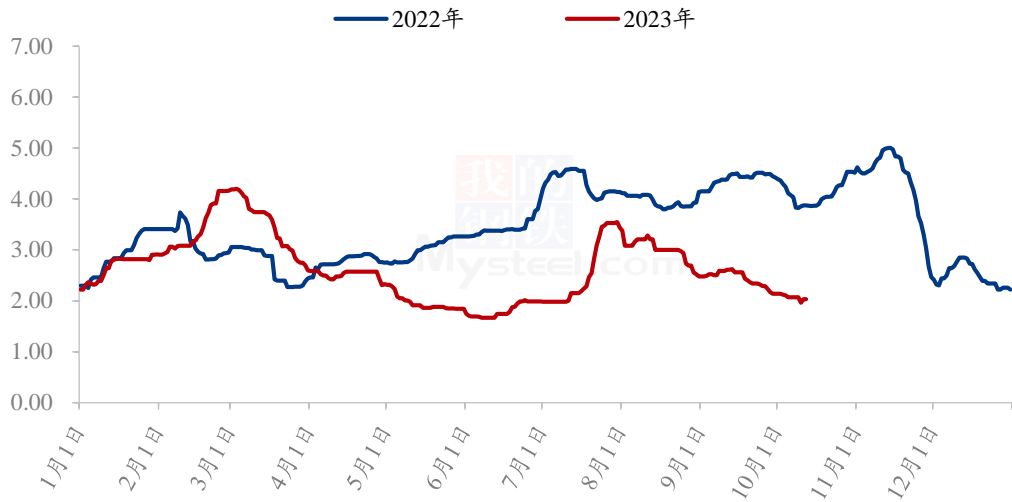
2.1 本周青脚麻鸡市场分析

2.1.1 本周青脚麻鸡价格偏弱运行

本周青脚麻鸡苗均价 2.04 元/羽，较上周均价下跌 0.08 元/羽，环比降幅 3.77%。

本周青脚麻鸡苗弱势运行，周中价格有小幅抬头，但随即延续下行走势。一方面，青脚麻鸡价格持续下行，养殖户考虑成本因素，补栏风险，养殖积极性不高，投苗谨慎。另一方面，当前市场鸡苗量供大于求，部分企业排苗不畅，有漏排计划情况出现，鸡苗议价成交，苗价延续偏弱走势运行。

(2022年-2023年) 全国青脚麻鸡苗均价走势图 (元/羽)

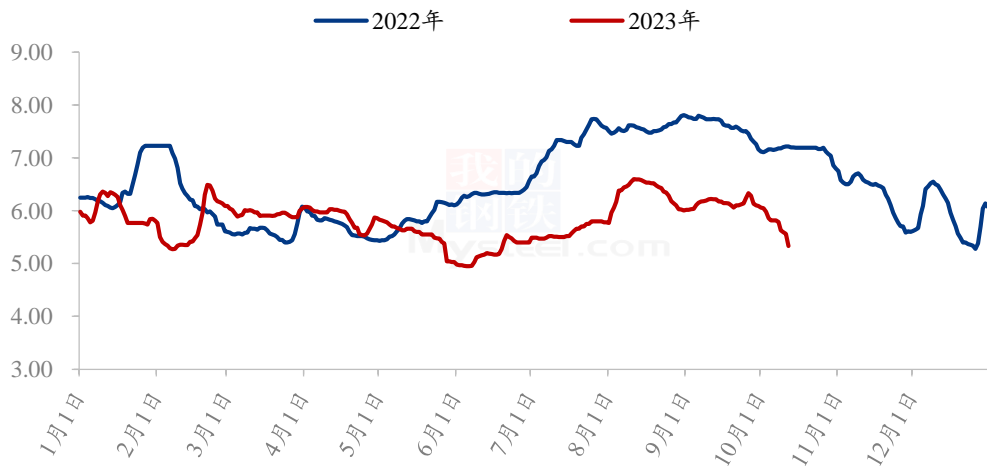


数据来源：钢联数据

图 1 全国青脚麻鸡苗均价走势图

本周青脚麻鸡均价 5.62 元/斤，较上周均价下跌 0.37 元/斤，环比增幅 6.18%，本周全国青脚麻鸡市场价格持续下跌，节后青脚麻鸡市场行情清淡，需求低迷，市场交投活跃度低，冻厂走货不快，经销商拿货积极性不高，按需拿货。叠加替代品生猪压制，麻鸡价格弱势难改，预计下周青脚麻鸡价格震荡偏弱运行为主。

(2022年-2023年) 全国青脚麻鸡均价走势图 (元/斤)



数据来源：钢联数据

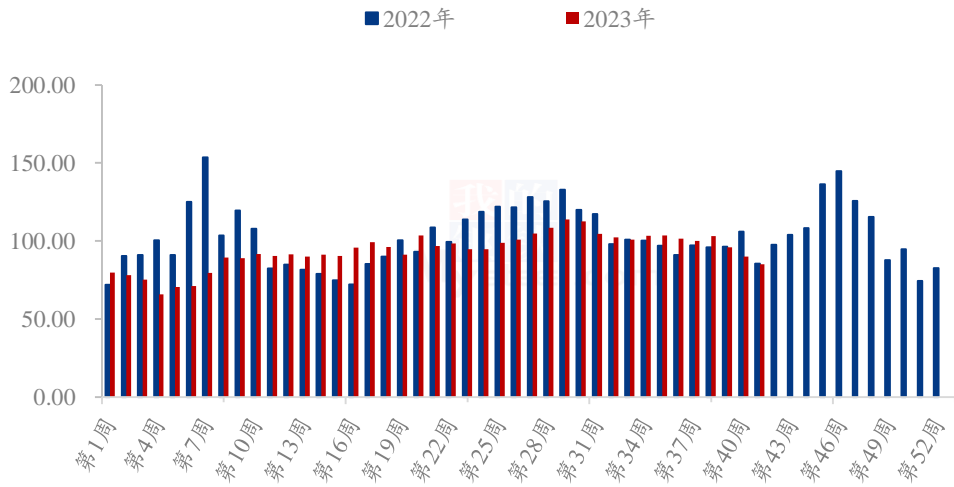
图 2 全国青脚麻鸡均价走势图

第三章 供需面数据监测情况

3.1 本周国内孵化企业青脚麻鸡出苗量分析

据 Mysteel 农产品数据监测，本周样本企业统计出苗量 85 万羽，较上周出苗量减少 5 万羽，环比降幅 5.56%。

(2022年-2023年) 青脚麻鸡样本企业出苗量趋势图 (万羽)



数据来源：钢联数据

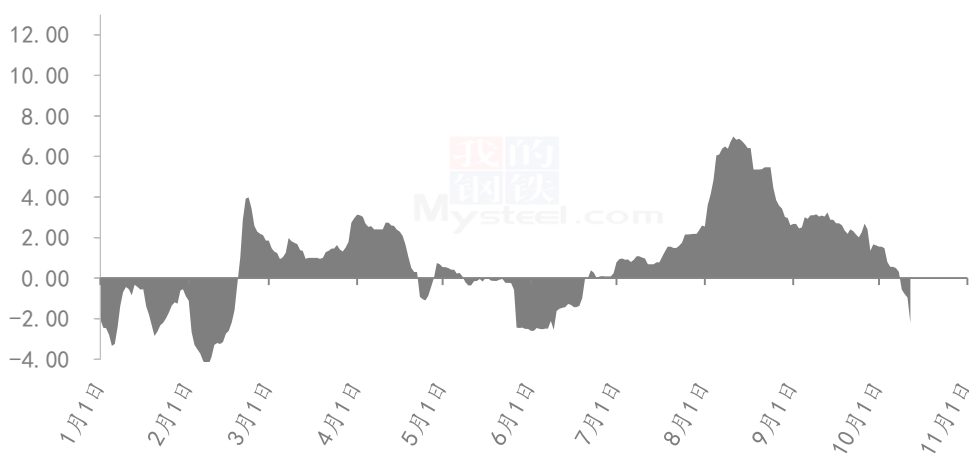
图 3 国内孵化企业青脚麻鸡出苗量走势图

第四章 养殖盈利数据监测情况

按出栏毛鸡体重 5.50 斤/只，平均料比 2.10 计算，理论上本周出栏青脚麻鸡平均理论养殖盈利在-0.62 元/只，较上周盈利减少 1.84 元/只，环比降幅 296.77%。

本周麻鸡养殖端盈利由盈转亏。主要受毛鸡价格及对应前期鸡苗价格两方面影响。本周，麻鸡价格持续下行，价格下跌压缩养殖户养殖盈利空间；另一方面，前期鸡苗价格高位，麻鸡养殖成本高挺，进一步挤压养殖盈利，双重利空下造成麻鸡养殖户进入亏损阶段。

全国青脚麻鸡养殖盈利走势图（单位：元/只）



数据来源：钢联数据

图 4 全国青脚麻鸡养殖盈利走势图

第五章 饲料原料及替代品

5.1 玉米行情分析

2021-2023年全国玉米均价走势（元/吨）



数据来源：钢联数据

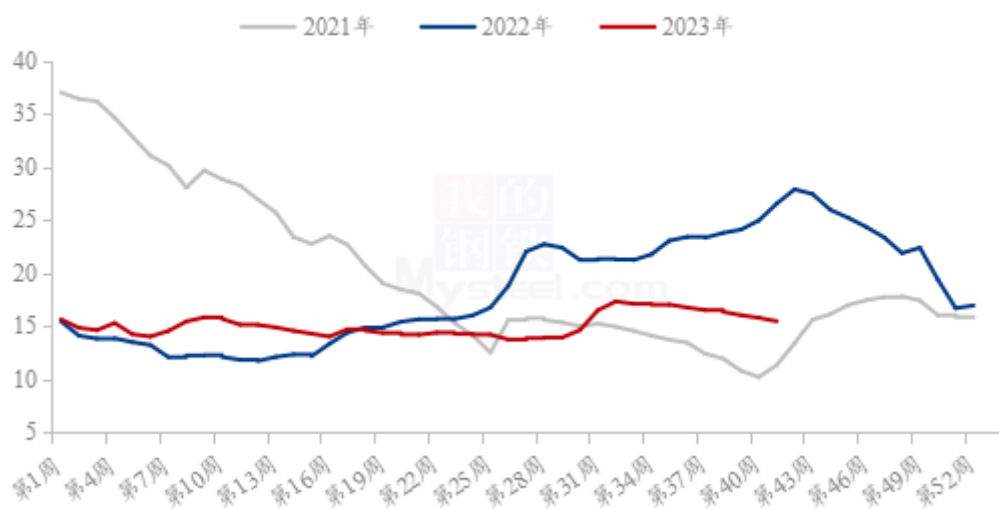
图 5 2021-2023 年全国玉米均价走势

本周东北市场玉米供应充足，需求不佳，价格偏弱运行。辽宁玉米大范围收割上

市，整体丰产；黑龙江农场粮外销诉求高，供应整体较为充足。东北深加工收购使用潮粮，因气温较高和仍有看跌预期，整体随用随采。华北玉米价格震荡。基层购销活跃度不强，干粮供应较少，贸易商存粮意愿相对谨慎。当前购销不旺，下游企业根据到货量调整玉米价格，基层农户售粮意愿不强，暂无趋势性变化。销区价格弱势运行。产区新粮大量上市，市场看空情绪强，北港收购价格频繁下跌，销区港口到货成本下降，贸易商报价下跌，心态偏弱。

5.2 生猪行情分析

全国外三元生猪出栏均价走势图（元/公斤）



数据来源：钢联数据

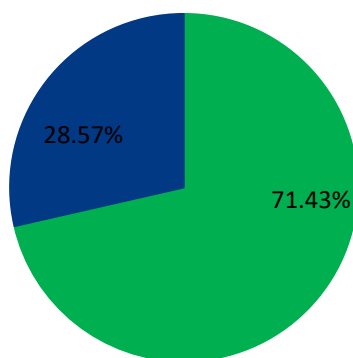
图 6 全国外三元生猪出栏均价走势图

本周生猪出栏均价在 15.46 元/公斤，较上周下跌 0.32 元/公斤，环比下跌 2.03%，同比下跌 41.73%。本周猪价震荡走弱，周度重心继续下移。供应方面来看，节后市场重归正常交投，规模场出栏增量，而节后市场看涨信心不足、看跌预期较强，散养户出栏积极性较高，供应持续增压；需求方面来看，节后假期效应结束，需求明显回落，屠企宰量难升、白条量价齐降，消费预期边际短期难有向好支撑。整体来看，市场供给强压、需求疲弱态势延续，企业出栏增速明显快于需求跟进程度，预计下周猪价或延续弱势调整。

第六章 市场心态调研

青脚麻鸡市场心态调研

■ 看涨 ■ 看跌 ■ 看稳



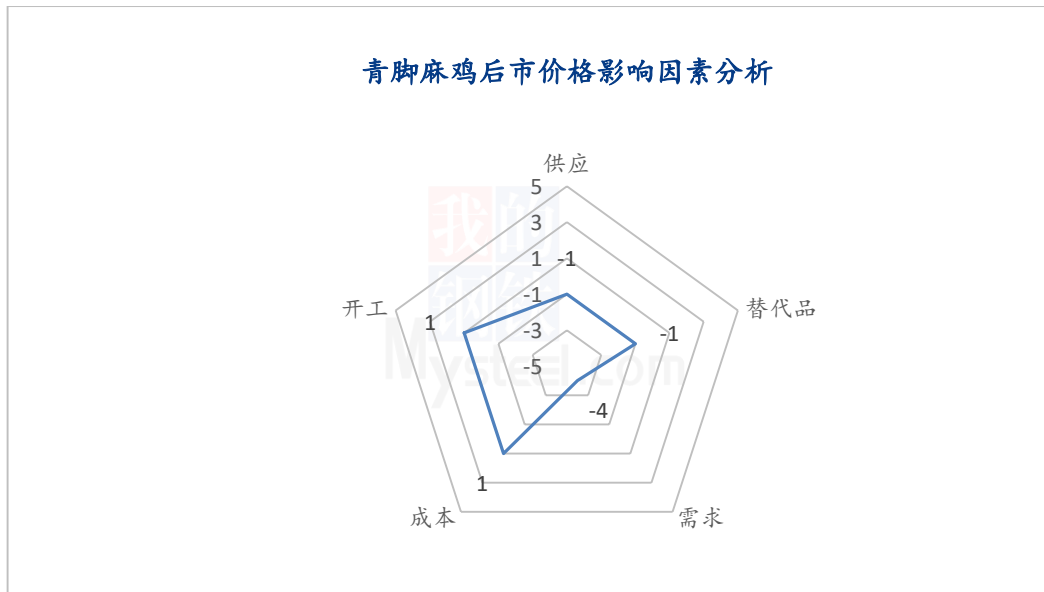
数据来源：钢联数据

图 7 青脚麻鸡市场心态调研

本周 Mysteel 农产品对 35 家样本企业进行下周市场心态调研，这 35 家样本单位有 8 家养殖端，13 家贸易端，4 家屠宰端，10 家孵化企业，看跌 25 家，看稳 10 家。平均看跌心态占比 71.43%，看稳心态占比 28.57%。

总体来看，业内对下周市场行情心态消极，看跌为主。需求端利空作用明显，青市场走货不快，供大于求，冻产销量欠佳，短期内价格偏弱调整。

第七章 后市价格影响因素分析



影响因素分析：

供应：麻鸡供应较为宽松

成本：鸡苗价格稳中偏弱，饲料价格稳中下行

需求：终端需求低迷

开工：开工常态化，支撑尚可

替代品：生猪弱势运行，压制毛鸡

影响因素及影响力值说明

5	重大利好	-5	重大利空
4	明显利好	-4	明显利空
3	一般利好	-3	一般利空
2	小幅利好	-2	小幅利空
1	弱势利好	-1	弱势利空

注：以对价格的影响力确定利好利空因素，该因素的影响力指标是通过与市场人士充分沟通后结合市场客观情况进行的综合数值判定。

第八章 青脚麻鸡后市预测

下周，青脚麻鸡价格或继续震荡偏弱运行，供应端供应压力或稍有缓解，小幅利好麻鸡市场；但需求端低迷行情或持续，业内看空情绪浓重，市场交投不畅，利空因素偏多，利好支撑难寻，预计下周，麻鸡价格继续震荡偏弱走势，价格上涨可能性不大。

(2022年-2023年) 全国青脚麻鸡均价预测走势图 (元/斤)



数据来源：钢联数据

图 8 全国青脚麻鸡均价预测走势图

资讯编辑：邹雨微 021-26090246

资讯监督：王涛 021-26090288

资讯投诉：陈杰 021-26093100