

维生素市场

周度报告

(2023.10.7-2023.10.12)



Mysteel 农产品

编辑：阙婷婷

电话：021-26096698

邮箱：quetingting@mysteel.com

维生素市场周度报告

(2023. 10. 7-2023. 10. 12)

研究方法及标准

报告中的数据皆为本机构自有的调研数据，我们通过与市场业内人士的电话交流、在线交流、实地调研等方式对报告中数据进行验证和修正，以力求真实的反馈市场情况，并给出相应的结论，为客户的决策提供必要的帮助和参考。

报告可信度及声明

Mysteel 农产品力求以最详实的信息为客户提供指导与帮助，但对于据此报告做出的任何商业决策可能产生的风险，本机构不承担任何法律责任。

目录

第一章 本周维生素产品价格回顾.....	5
第二章 维生素主要品类价格分析.....	6
2.1 维生素 A 价格走势.....	6
2.2 维生素 E 价格走势.....	6
2.3 维生素 C 价格走势.....	7
2.4 维生素 D3 价格走势.....	8
2.5 泛酸钙价格走势.....	8
2.6 维生素 B1 价格走势.....	9
2.7 维生素 B2 价格走势.....	10
2.8 维生素 B6 价格走势.....	10
2.9 维生素 B12 价格走势.....	11
第三章 维生素其他品类分析.....	12
3.1 维生素 K3 价格走势.....	12
3.2 叶酸价格走势.....	12
3.3 生物素价格走势.....	13
3.4 烟酰胺价格走势.....	14
3.5 肌醇价格走势.....	14
3.6 烟酸价格走势.....	15
3.6 氯化胆碱价格走势.....	15

第四章 关联产品行情分析.....	16
4.1 玉米市场行情分析.....	16
4.2 下游生猪市场行情分析.....	- 0 -
4.3 下游禽业肉鸡行情分析.....	- 0 -
第五章 维生素产品下周行情展望.....	- 1 -

本周核心观点

维生素本周市场仍旧疲软运行，多数维生素仍处价格弱势，下游需求偏弱，采购意向有限，刚需少量补货为主，整体询单略显冷清，大部分品类交投寡淡；维生素 E 市场稳中偏弱运行，实际成交欠佳；维生素 A 市场持续偏弱，下游按需补库；维生素 B1 市场成交有所上调，主流工厂暂停报价，市场较为活跃；烟酸/烟酰胺市场窄幅缓慢下行，随采随用为主；泛酸钙市场价格有所下跌，多维持随行就市，即买即用为主；维生素 C 下游需求不显提振，交投气氛冷清，观望为主。预计维生素市场短期延续弱势运行，维生素终端客户维持按需少量采购，市场价格持续低位震荡，继续关注价格波动及发货情况
厂家最新动态：

厂家动态：

据市场消息了解，8月30日，新和成工厂维生素 B6 报价 145 元/kg；8月28日，江西天新药业恢复维生素 B6 饲料级报价，对外报价上调至 145 元/KG；7月12日，受上游原料价格上涨影响，山东丰银饲料级 50%氯化胆碱价格上调至 4.1 元/kg，60%氯化胆碱价格上调至 4.6 元/kg。7月13日，受原料价格上涨影响，辽宁中信生物上调 50%氯化胆碱报价为 4.4 元/kg。7月13日安徽泰格生物饲料级维生素 B6 上调报价 150 元/kg。广济药业饲料级 80%维生素 B2 价格即日（7月4日）起调整为 160 元/公斤。海嘉诺 7月5日起饲料级维生素 B2 (80%) 上调报价 162 元/公斤。6月15日，天新药业饲料级维生素 B6 和饲料级叶酸停报停签。海嘉诺和恩贝受成本供需影响，VB2 价格均有调整，海嘉诺调整报价 153 元/公斤，恩贝调整报价 155 元/公斤，因百草枯持续低迷，量价齐下，原材料供应严重不足，6月6日瑞邦生物宣布暂停烟酰胺生产，停止报价。6月6日，梅花生物上调 80%维生素 B2 报价为 150 元/kg。北沙制药维生素 E 生产线计划于6月底开始停产检修，持续至8月中旬，预计停产检修持续 6~7 周。新和成山东维生素 B6 工厂计划从六月中旬开始停产检修，检修时间预计 10 周左右。

第一章 本周维生素产品价格回顾

表 1 全国维生素市场产品价格表

单位：元/公斤

品类	含量	10月7日	10月12日	涨跌	周环比
VA	99%	76	76	0	0.00%
VE	50%	67	67	0	0.00%
VD3	99%	57	57	0	0.00%
泛酸钙	98%	72	68	-4	-5.56%
VB1	99%	108	115	7	6.48%
VB2	80%	94	92.5	-1.5	-1.60%
VB2	98%	357.5	352.5	-5	-1.40%
VB6	98%	140	140	0	0.00%
VB12	1%	94.5	94.5	0	0.00%
MSBVK3	96%	67.5	67.5	0	0.00%
MNBVK3	96%	77	77	0	0.00%
VC原粉	99%	18	18	0	0.00%
叶酸	98%	194	194	0	0.00%
生物素	2%	38	38	0	0.00%
烟酸胺	99%	42.5	38	-4.5	-10.59%
肌醇	98%	108.5	104	-4.5	-4.15%
烟酸	99%	42.5	39.5	-3	-7.06%
氯化胆碱	50%	4.65	4.5	-0.15	-3.23%

价格回顾：截至发稿日，本周全国维生素市场整体价格弱稳运行，部分品类价格小幅震荡调整，询单一般，终端按需适量补货，实单交投仍旧清淡。

数据来源：钢联数据

第二章 维生素主要品类价格分析

2.1 维生素 A 价格走势

据 Mysteel 对全国维生素市场价格调查，本周维生素 AVA500 市场价格 75-77 元/kg，采购需求持续偏弱，市场报价基本维持平稳，根据品牌、日期不同，局部价格略低。5月23日，浙江医药维生素 A 报价 90 元/kg。



图 1 2023 年维生素 A 价格走势图

数据来源：钢联数据

2.2 维生素 E 价格走势

本周国内维生素 E 市场报价 66-68 元/kg，下游需求一般，终端适量补货，市场价格平稳偏弱，根据品牌、日期不同，局部有低价货源。欧洲市场贸易商报价 7.0-7.2 欧元/kg。5月30日，北沙制药维生素 E 生产线计划 6 月底开始进行时长 6-7 周的停产检修。5月23日，浙江医药维生素 E 报价 76 元/kg。5月15日，新和成山东维生素 E 工厂计划六月中旬开始进行为期 10 周的停产检修。7月21日，新和成维生素 E 出口美元报价上调 20%。



图 2 2021-2023 年维生素 E 价格走势图

数据来源：钢联数据

2.3 维生素 C 价格走势

本周 VC 原粉国内市场报价 17-19 元/kg，价格平稳，下游需求一般，终端适量补货，部分品牌略低一些。



图 3 2021-2023 年维生素 C 价格走势图

数据来源：钢联数据

2.4 维生素 D3 价格走势

本周国内维生素 D3 国内市场主流价格为 55-59 元/kg，市场需求一般，上游挺价意愿较强，经销渠道出货积极，价格平稳运行。



图 4 2021-2023 年维生素 D3 价格走势图

数据来源：钢联数据

2.5 泛酸钙价格走势

本周国内泛酸钙市场主流价格在 66-70 元/kg，上游工厂挺价意愿强烈，下游需求一般，市场价格偏弱运行，实单议价。7 月 25 日，华辰生物计划进行为期 4-6 周的停产检修。



图 5 2021-2023 年泛酸钙价格走势

数据来源：钢联数据

2.6 维生素 B1 价格走势

本周国内维生素 B1（80%）市场报价在 110-120 元/kg，下游需求较弱，上游工厂暂停报价，市场观望为主，市场询单和寻货较活跃，价格平稳运行，天新药业计划于 7 月 1 日开始，进行为期 8-10 周的夏季停产检修。4 月 21 日，受维生素 B1 主要原材料价格上涨影响，兄弟科技硝酸 B1 报价 120 元/kg，盐酸 B1 报价 150 元/kg。



图 6 2021-2023 年维生素 B1 价格走势

2.7 维生素 B2 价格走势

本周国内 VB2(80%)市场价格 90-5 元/kg，VB2(98%)市场价格 335-370 元/kg。市场询单活跃，上游工厂挺价意愿强烈，贸易渠道报价相对坚挺，观望情绪较浓，成交一般，根据品牌、日期不同，局部价格略低。7月4日，广济药业饲料级 80%维生素 B2 价格上调至 160 元/KG。7月5日，海嘉诺饲料级 80%维生素 B2 价格上调至 162 元/kg。7月7日，山东丰银饲料级 80%维生素 B2 价格上调至 165 元/kg。6月13日，海嘉诺上调 80%维生素 B2 报价为 153 元/kg。6月13日，山东恩贝丰银调整报价 155 元/kg。6月6日，梅花生物上调 80%维生素 B2 报价为 150 元/kg。



图 7 2021-2023 年维生素 B2（80%）价格走势图

数据来源：钢联数据

2.8 维生素 B6 价格走势

本周国内市场主流报价 138-142 元/kg，价格暂时企稳。市场需求一般，价格较上小幅上调。6月15日，天新药业饲料级 VB6 停报停签。10月11日，天新药业饲料级 VB6 停报停签。



图 8 2021-2023 年维生素 B6 价格走势图

数据来源：钢联数据

2.9 维生素 B12 价格走势

本周国内市场主流报价 93-96 元/kg，整体价格基本平稳，市场需求一般，价格较上周平稳运行。



图 9 2021-2023 年维生素 B12 价格走势图

数据来源：钢联数据

第三章 维生素其他品类分析

3.1 维生素 K3 价格走势

本周国内维生素 K3（MSB）市场主流价格在 65-70 元/kg，MNB 市场价格在 76-78 元/kg。下游需求一般，下游需求一般，上游工厂发货正常，市场价格基本维持平稳，实单议价成交为主。



图 10 2021-2023 年维生素 K3 价格走势图

数据来源：钢联数据

3.2 叶酸价格走势

本周国内市场主流报价 192-196 元/kg，叶酸目前总体需求不旺，市场成交一般，价格平稳。6 月 15 日，天新药业饲料级叶酸停报停签。



图 11 2021-2023 年叶酸价格走势走势图

数据来源：钢联数据

3.3 生物素价格走势

本周国内 2%生物素市场价格在 37-39 元/kg，市场询单一般，交投价格平稳偏弱，部分价格略低，欧洲 2%生物素报价 3.90-4.10 欧元/kg。



图 12 2021-2023 年生物素价格走势走势图

数据来源：钢联数据

3.4 烟酰胺价格走势

本周国内市场主流报价 37-39 元/kg，价格较为平稳，市场询单一般，交投价格平稳偏弱，部分价格略低。



图 13 2021-2023 年烟酰胺价格走势图

数据来源：钢联数据

3.5 肌醇价格走势

本周国内肌醇主流厂家提高报价至 100-108 元/kg，市场需求较弱，后期需关注工厂生产和发货情况。



图 14 2021-2023 年肌醇价格走势图

数据来源：钢联数据

3.6 烟酸价格走势

本周国内市场主流报价 38-41 元/kg，市场成交较为平稳，市场询单一般，交投价格平稳偏弱，部分价格略低。



图 15 2021-2023 年烟酸价格走势图

数据来源：钢联数据

3.6 氯化胆碱价格走势

本周国内氯化胆碱市场价格 4.4-4.6 元/kg。胆碱，受原料三甲胺价格小幅波动，胆碱工厂报价动态调整，后续主要关注其原料端三甲胺及环氧乙烷变化情况。7月12日，受上游原料价格上涨影响，山东丰银饲料级 50%氯化胆碱价格上调至 4.1 元/kg，60%氯化胆碱价格上调至 4.6 元/kg。7月13日，受原料价格上涨影响，辽宁中信生物上调 50%氯化胆碱报价为 4.4 元/kg。



图 16 2021-2023 年氯化胆碱价格走势图

数据来源：钢联数据

第四章 关联产品行情分析

4.1 玉米市场行情分析

本周东北市场玉米供应充足，需求不佳，价格偏弱运行。辽宁玉米大范围收割上市，整体丰产；黑龙江农场粮外销诉求高，供应整体较为充足。东北深加工收购使用潮粮，因气温较高和仍有看跌预期，整体随用随采。华北玉米价格震荡。基层购销活跃度不强，干粮供应较少，贸易商存粮意愿相对谨慎。当前购销不旺，下游企业根据到货量调整玉米价格，基层农户售粮意愿不强，暂无趋势性变化。销区价格弱势运行。产区新粮大量上市，市场看空情绪强，北港收购价格频繁下跌，销区港口到货成本下降，贸易商报价下跌，心态偏弱。

2021-2023年全国玉米均价走势（元/吨）

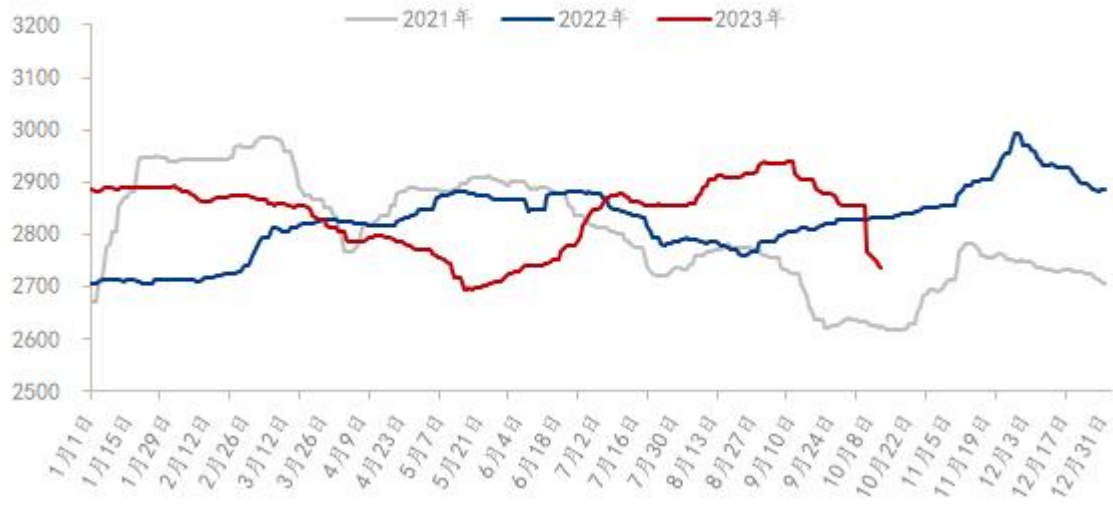


图 17 2021-2023 年全国玉米均价走势图

数据来源：钢联数据

4.2 下游生猪市场行情分析

本周生猪出栏均价在 15.46 元/公斤，较上周下跌 0.32 元/公斤，环比下跌 2.03%，同比下跌 41.73%。本周猪价震荡走弱，周度重心继续下移。供应方面来看，节后市场重归正常交投，规模场出栏增量，而节后市场看涨信心不足、看跌预期较强，散养户出栏积极性较高，供应持续增压；需求方面来看，节后假期效应结束，需求明显回落，屠企宰量难升、白条量价齐降，消费预期边际短期难有向好支撑。整体来看，市场供给强压、需求疲弱态势延续，企业出栏增速明显快于需求跟进程度，预计下周猪价或延续弱势调整。

全国外三元生猪出栏均价走势图（元/公斤）

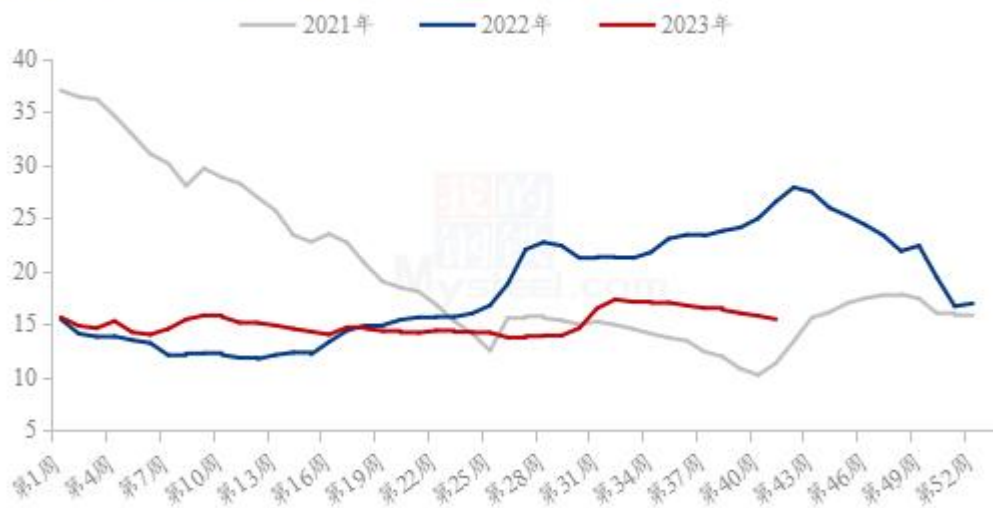


图 18 全国外三元生猪出栏均价走势图

数据来源：钢联数据

4.3 下游禽业肉鸡行情分析

本周白羽肉鸡价格连续破低，周内全国棚前成交均价为 3.74 元/斤，环比跌幅为 4.35%，同比跌幅为 15.58%。山东毛鸡报价在节后跌至了 3.70 元/斤的全年新低，且周尾有进一步下调报价的操作。东北毛鸡价格同步跟跌为主，也是达到全年最低。一方面，各家鸡源均供应充裕，甚至局部供应过剩，周内不时有压价收鸡现象，造成屠宰端货源一直充足；另一方面，节后的下游市场出人意料的低迷，工厂库存高位，爆

库和外租库情况普遍，分割品价格不断下滑，进而下压毛鸡行情。供需两端利空的局面下，毛鸡价格一路下滑，不断刷新年内新低。

(2022年-2023年) 全国白羽肉鸡均价走势图 (元/斤)

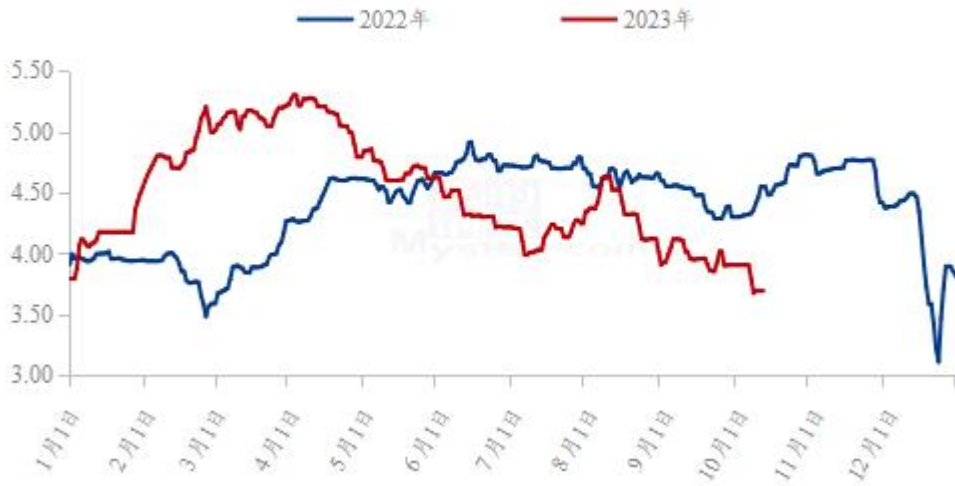


图 19 全国白羽肉鸡均价走势图

数据来源：钢联数据

第五章 维生素产品下周行情展望

维生素市场目前多数品类价格维持弱稳运行，部分品类价格小幅震荡调整，市场观望气氛浓郁，终端客户维持按需少量采购，预计维生素市场整体持稳，小幅调整为主，市场需求仍旧偏弱，终端按需少量采买，整体询单氛围平静，大部分品类交投寡淡；维生素E市场稳中偏弱运行，实际成交欠佳；维生素A市场持续偏弱，下游按需补库；维生素B1市场目前成交稍有上调，主流工厂暂停报价，市场较为活跃；烟酸/烟酰胺市场窄幅缓慢下行，随采随用为主；泛酸钙市场价格有所下跌，多维持随行就市，即买即用为主；维生素C下游需求不显提振，交投气氛冷清，观望为主。预计维生素市场短期延续弱势运行，后期需关注工厂生产和发货情况，欧洲市场大部分维生素品种仍旧处于弱势。



免责声明:

Mysteel 力求使用准确的数据信息，客观公正地表达内容及观点，但这并不构成对客户的直接决策建议，客户不应以此取代自己的独立判断，客户应该十分清楚，其据此做出的任何决策与 Mysteel 及其员工无关。报告中的信息均来源于公开资料及本公司合法获得的相关资料，Mysteel 不确定客户收到本报告时相关信息是否已发生变更，报告中的内容和意见仅供参考，在任何情况

下, Mysteel 对客户及其员工对使用本报告及内容所引发的任何直接或间接损失概不负责, 任何形式的分享收益或者分担损失的书面或口头承诺均为无效, Mysteel 及员工亦不为客户因使用本报告或报告所载内容引起的任何损失承担任何责任。

资讯编辑: 阙婷婷 021-26096698

资讯监督: 朱喜安 021-26093675

资讯投诉: 陈 杰 021-26093100