

氨基酸市场

周度报告

(2023.10.7-2023.10.12)



Mysteel 农产品

编辑：陈荣

电话：021-26094319

邮箱：chenrong@mysteel.com

传真：021-66896937

氨基酸市场周度报告

(2023. 10. 7-2022. 10. 12)

研究方法及标准

报告中的数据皆为本机构自有的调研数据，我们通过与市场业内人士的电话交流、在线交流、实地调研等方式对报告中数据进行验证和修正，以力求真实的反馈市场情况，并给出相应的结论，为客户的决策提供必要的帮助和参考。

报告可信度及声明

Mysteel 农产品力求以最详实的信息为客户提供指导与帮助，但对于据此报告做出的任何商业决策可能产生的风险，本机构不承担任何法律责任。

目 录

氨基酸市场周度报告	- 2 -
本周核心观点	- 1 -
第一章 本周氨基酸基本面概述	- 1 -
第二章 本周氨基酸价格走势分析	- 2 -
2.1 赖氨酸价格分析	- 2 -
2.2 苏氨酸价格分析	- 3 -
2.3 蛋氨酸价格分析	- 4 -
2.4 色氨酸价格分析	- 5 -
2.5 缬氨酸、精氨酸、异亮氨酸价格分析	- 6 -
第三章 氨基酸供应分析	- 7 -
第四章 氨基酸需求分析	- 8 -
第五章 相关产品	- 9 -
5.1 玉米市场分析	- 9 -
5.2 生猪市场分析	- 10 -
5.3 肉鸡市场分析	- 11 -
5.4 蛋鸡市场分析	- 12 -

本周核心观点

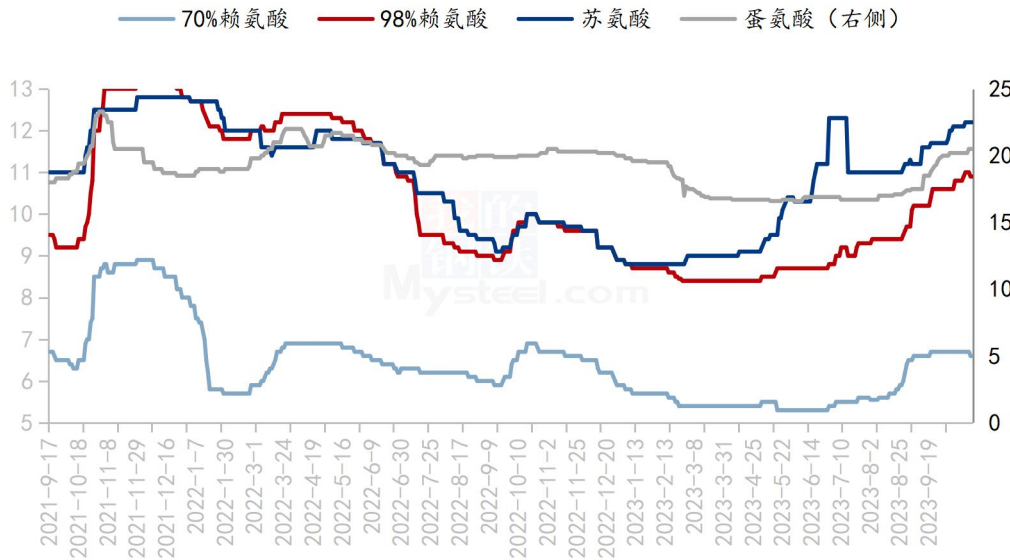
本周氨基酸各品种厂家报价涨跌互现，下游需求清淡下多数品种呈现下跌趋势，蛋氨酸止跌企稳，整体氨基酸市场成交暂时一般，价格端 70%赖氨酸 6300-7000 元/吨之间，98.5%赖氨酸报价 10700-11100 元/吨之间，苏氨酸 11800-12500 元/吨之间，蛋氨酸 20000-21000 元/吨之间，色氨酸 72000-74000 元/吨之间，缬氨酸 20000-21000 元/吨之间，精氨酸 43500 元/吨左右。异亮氨酸 44000 元/吨左右。供应端氨基酸开机正常，部分企业开始投料生产赖氨酸。保持关注投产情况，预计月底山东增加 20 万吨产能。需求端下游库存偏高运行，短期暂无大量备货计划，且本周豆粕玉米生猪鸡蛋齐降，整体需求端偏于清淡，市场价格偏弱下调，短期预计蛋氨酸稳定偏强运行，98 赖氨酸、70 赖氨酸、苏氨酸及精氨酸、异亮氨酸、色氨酸、缬氨酸弱稳调整。

第一章 本周氨基酸基本面概述

	类别	本周	上周	涨跌
价格	70%赖氨酸（元/公斤）	6.6	6.7	-1.49%
	98.5%赖氨酸（元/公斤）	10.9	11	-0.91%
	苏氨酸（元/公斤）	12.1	12.2	-0.82%
	蛋氨酸（元/公斤）	20.5	20.2	1.49%
	色氨酸（元/公斤）	73	76	-3.95%
	缬氨酸（元/公斤）	20.5	21.5	-4.65%
供应	赖氨酸企业开机率	73%	73%	0.00%
	苏氨酸企业开机率	90%	90%	0.00%
	蛋氨酸企业开机率	63%	63%	0.00%
	色氨酸企业开机率	56%	56%	0.00%
需	下游方面	多数下游库存 30-60 天内		

第二章 本周氨基酸价格走势分析

国内氨基酸市场价格均价走势图（单位：元/公斤）



数据来源：钢联数据

图 1 国内氨基酸市场价格走势图

2.1 赖氨酸价格分析

表 1 赖氨酸硫酸盐国内市场价格

单位：元/公斤

省份	2023/10/12	2023/10/7	周环比
黑龙江	6.35	6.4	-0.78%
山东	6.4	6.5	-1.54%
广东	7.0	7.1	-1.41%

北京	6.5	6.6	-1.52%
四川	7.0	7.1	-1.41%
南昌	6.7	6.8	-1.47%
上海	6.6	6.7	-1.49%

数据来源：钢联数据

表 2 赖氨酸盐酸盐国内市场价格

单位：元/公斤

省份	2023/10/12	2023/10/7	周环比
黑龙江	10.7	10.8	-0.93%
山东	10.8	10.9	-0.92%
广东	11.1	11.3	-1.77%
北京	10.7	10.8	-0.93%
四川	11	11.2	-1.79%
南昌	10.9	11.1	-1.80%
上海	10.9	11	-0.91%

数据来源：钢联数据

本周赖氨酸厂家报价涨跌互现，需求清淡下市场价格小幅回落，70%赖氨酸厂家报价至 6.4-7.0 元/公斤之间，98.5%赖氨酸报价至 10.5-11 元/公斤之间。本周 70%赖氨酸市场价格均价 6.6 元/公斤，环比降幅 1.49%。98.5%赖氨酸均价 10.9 元/公斤，环比降幅 0.91%。市场价格 70%赖氨酸震荡偏弱调整至 6.4-7.0 元/公斤之间，98.5%赖氨酸运行至 10.7-11 元/公斤之间。

供应端赖氨酸企业恢复生产，开机率下周预计回升，新产能计划月底投放，未来供应预期起量，关注山东地区产能投放进度。节后赖氨酸价格先涨后跌，主要原因是下游需求端偏弱，豆粕生猪鸡蛋价格都有所下调，新玉米上市后玉米价格也逐步下跌，原料端成本压力逐步降低，下游饲料企业库存多维持1-2月之间，购销氛围较淡，供应端预期增量下预计赖氨酸价格趋弱运行，现货紧张发货较慢下短期大幅下调可能性不大。

2.2 苏氨酸价格分析

表 3 苏氨酸国内市场价格

单位：元/公斤

省份	2023/10/12	2023/10/7	周环比
山东	12	12.1	-0.83%
广东	12.5	12.8	-2.34%
北京	12	12.1	-0.83%
四川	12.5	12.7	-1.57%
南昌	12.2	12.3	-0.81%
上海	12.1	12.2	-0.82%

苏氨酸本周市场均价 12.1 元/公斤，环比降幅 0.82%，主流企业报价偏强运行至 11.8-12.3 元/公斤，国内苏氨酸报价运行至 11.8-12.3 元/公斤之间，市场价格跟随震荡运行至 11.8-12.5 元/公斤之间，本周市场购销放缓，实际根据品牌地区不同成交议价。

供应端苏氨酸正常生产，关注新产能生产进程，8 月苏氨酸出口量为 48719.542 吨，环比降幅 4.77%，出口订单较 7 月小幅减少，国内需求端下游企业逐步建库，饲料库存天数多在 1-2 月之间，国内现货紧缺逐步缓解，节后购销氛围逐渐偏淡，需求

较弱下市场价格逐步下行，且供应端开机率逐步回升，供应上量下市场逐步观望市场价格，短期需求延续偏弱态势下预计苏氨酸价格偏弱运行。

2.3 蛋氨酸价格分析

表 4 蛋氨酸国内市场价格

单位：元/公斤

省份	2023/10/12	2023/10/7	周环比
辽宁	20.3	20.1	1.00%
山东	20.4	20.3	0.49%
广东	20.8	20.7	0.48%
北京	20.5	20.4	0.49%
四川	20.7	20.7	0.00%
南昌	20.6	20.5	0.49%
上海	20.6	20.4	0.98%

本周固体蛋氨酸市场均价 20.6 元/公斤，环比上调 0.98%。蛋氨酸企业报价继续偏强运行，部分企业延续停报停签状态，厂家报价 21-21.5 元/公斤，成交清淡下周初市场价格下调至 19.5-21 元/公斤之间，随后国外价格利好，企业逐步挺价下市场价格回调至 20-21 元/公斤之间，国产品牌运行至 19.5-20 元/公斤之间，进口品牌运行在 20-21 元/公斤之间，整体价格宽泛运行。

供应端主流进口品牌企业均发布未来的生产线减产消息，国内新产能也暂未投放，供应端偏弱运行。需求端下游企业多有 2 月左右滚动库存，市场询单氛围较为活跃，部分市场成交较好，高价成交暂少，短期市场低价货源仍在消耗，等待低价货源清空，市场或归为正常节奏，市场现货紧缺逐步缓解，供应紧张下预计价格稳定偏强运行。

2.4 色氨酸价格分析

表 5 色氨酸国内市场价格

单位：元/公斤

	2023/10/12	2023/10/7	周环比
山东	72	74	-2.70%
广东	74	76	-2.63%
北京	73	75	-2.67%
四川	74	75	-1.33%
南昌	73	74	-1.35%
上海	73	75	-2.67%

数据来源：钢联数据

色氨酸方面，色氨酸市场均价 73 元/公斤，环比下调 2.67%。厂家报价下调至 72-74 元/公斤之间，市场价格跟随偏弱运行在 72-74 元/公斤之间。供应端企业正常生产，以发货为主，9 月进口量增幅明显，国内供应逐步增加。需求端豆粕价格趋弱运行下色氨酸添加量逐步减少，生猪价格同步下跌，下游需求转弱，市场价格逐步跟随下跌，短期需求低迷下预计价格稳定趋弱运行。

2.5 缬氨酸、精氨酸、异亮氨酸价格分析

表 6 缬氨酸、精氨酸、异亮氨酸国内市场价格

单位：元/公斤

省份	2023/10/12	2023/10/7	月环比
缬氨酸	20.5	21.5	-4.65%
精氨酸	43.5	43.5	0.00%
异亮氨酸	44	44	0.00%

缬氨酸方面，本周缬氨酸市场均价 20.5 元/公斤，环比下调 4.65%，缬氨酸厂家报价趋弱下调，市场价格跟随跌至 20-21 元/公斤之间，厂家供应逐渐恢复，新产能投放市场，短期下游接受程度不高，市场货源较多，询单氛围浓烈，但需求偏淡成交趋于一般，短期预计价格趋弱运行。

本周精氨酸均价 43.5 元/公斤，环比持平。异亮氨酸均价 44 元/公斤，环比持平。主流企业本周精氨酸报价 45 元/公斤，异亮氨酸 44 元/公斤。生猪及豆粕市场价格趋弱调整，下游需求逐渐减弱，部分市场小品种添加量减少背景下市场价格趋弱调整，精氨酸及异亮氨酸价格逐步下调，整体贸易市场均价有所下降，部分地区存低价货源，具体成交议价进行，关注企业最新报价，短期预计节后价格震荡运行。

第三章 氨基酸供应分析



数据来源：钢联数据

图 2 国内氨基酸企业开机率走势图

本周国内氨基酸各产品开机稳定运行。赖氨酸开工率 73%，行业开机稳定运行；苏氨酸开工率为 90%，企业供应逐渐增量，开机逐步上升；蛋氨酸开机率 100%，企业逐渐开机，整体开工接近满产运行；色氨酸开工率为 56%，部分企业开机低位，开机率偏低震荡运行。

第四章 氨基酸需求分析

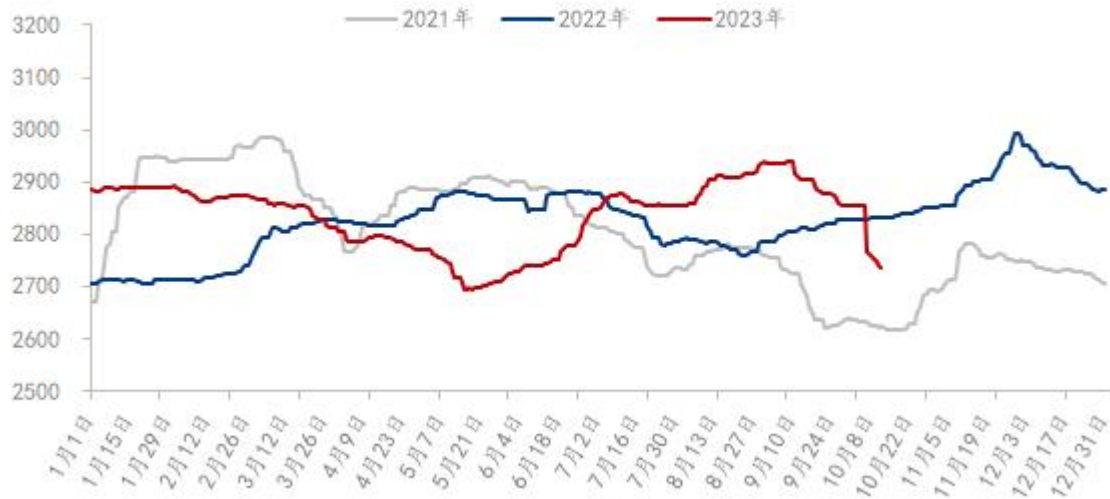
产品	下游市场
赖氨酸	下游备货多在 30-70 天之内库存。
苏氨酸	下游备货多在 30-60 天之内左右库存。
蛋氨酸	整体库存 30-80 天之间。
色氨酸、缬氨酸	整体库存 20-40 天之间。

数据来源：钢联数据

第五章 相关产品

5.1 玉米市场分析

2021-2023年全国玉米均价走势（元/吨）



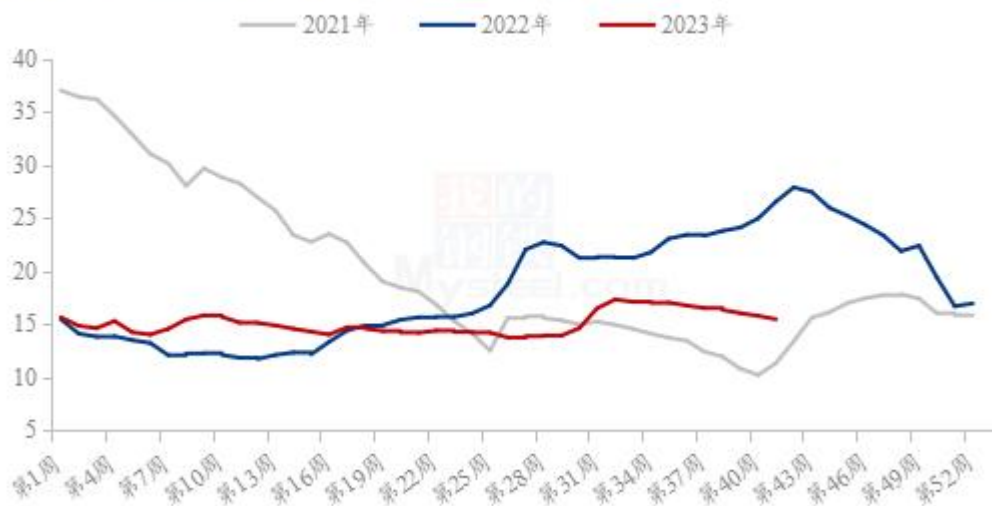
数据来源：钢联数据

图 3 2020-2022 年全国玉米均价走势图

本周东北市场玉米供应充足，需求不佳，价格偏弱运行。辽宁玉米大范围收割上市，整体丰产；黑龙江农场粮外销诉求高，供应整体较为充足。东北深加工收购使用潮粮，因气温较高和仍有看跌预期，整体随用随采。华北玉米价格震荡。基层购销活跃度不强，干粮供应较少，贸易商存粮意愿相对谨慎。当前购销不旺，下游企业根据到货量调整玉米价格，基层农户售粮意愿不强，暂无趋势性变化。销区价格弱势运行。产区新粮大量上市，市场看空情绪强，北港收购价格频繁下跌，销区港口到货成本下降，贸易商报价下跌，心态偏弱。

5.2 生猪市场分析

全国外三元生猪出栏均价走势图（元/公斤）



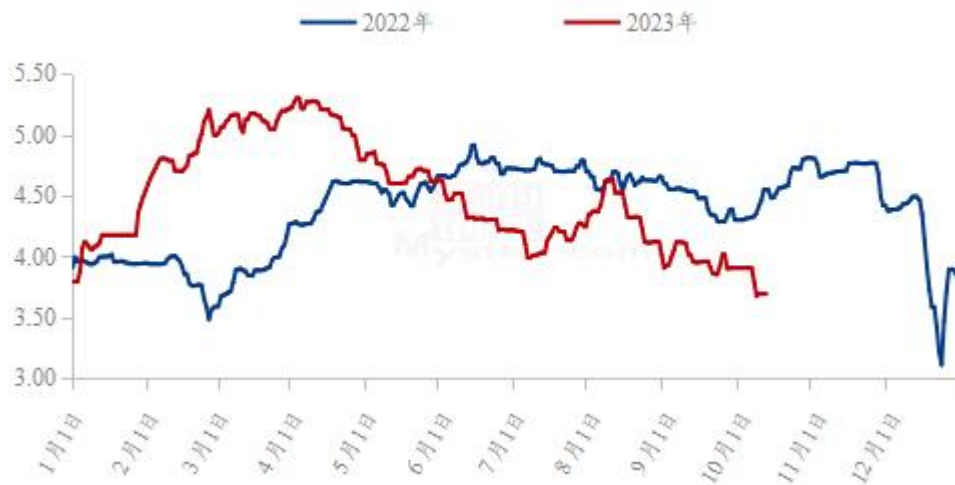
数据来源：钢联数据

图 4 全国外三元生猪出栏均价走势图

本周生猪出栏均价在 15.46 元/公斤，较上周下跌 0.32 元/公斤，环比下跌 2.03%，同比下跌 41.73%。本周猪价震荡走弱，周度重心继续下移。供应方面来看，节后市场重归正常交投，规模场出栏增量，而节后市场看涨信心不足、看跌预期较强，散养户出栏积极性较高，供应持续增压；需求方面来看，节后假期效应结束，需求明显回落，屠企宰量难升、白条量价齐降，消费预期边际短期难有向好支撑。整体来看，市场供给强压、需求疲弱态势延续，企业出栏增速明显快于需求跟进程度，预计下周猪价或延续弱势调整。

5.3 肉鸡市场分析

(2022年-2023年) 全国白羽肉鸡均价走势图 (元/斤)



数据来源：钢联数据

图 5 全国白羽肉鸡均价走势图

本周白羽肉鸡价格连续破低，周内全国棚前成交均价为 3.74 元/斤，环比跌幅为 4.35%，同比跌幅为 15.58%。山东毛鸡报价在节后跌至了 3.70 元/斤的全年新低，且周尾有进一步下调报价的操作。东北毛鸡价格同步跟跌为主，也是达到全年最低。一方面，各家鸡源均供应充裕，甚至局部供应过剩，周内不时有压价收鸡现象，造成屠宰端货源一直充足；另一方面，节后的下游市场出人意料的低迷，工厂库存高位，爆库和外租库情况普遍，分割品价格不断下滑，进而下压毛鸡行情。供需两端利空的局面下，毛鸡价格一路下滑，不断刷新年内新低。

5.4 蛋鸡市场分析

全国鸡蛋主产区与主销区价格对比图（元/斤）



数据来源：钢联数据

图 6 全国鸡蛋主产区与主销区价格对比图

本周鸡蛋主产区均价 4.81 元/斤，较上周下跌 0.14 元/斤，跌幅 2.83%，主销区均价 4.75 元/斤，较上周下跌 0.12 元/斤，跌幅 2.46%。本周蛋价先跌后趋稳，节后市场需求转弱，市场走货偏缓，各环节库存压力稍增，蛋价承压下行，随着蛋价持续走跌，价格已基本阶段性触底。从而刺激各环节拿货积极性有所回升，市场流通速度预回归正常，蛋价趋稳运行，预计下周蛋价稳中偏弱运行。

第六章 氨基酸行情展望

赖氨酸：上游企业报价逐步上涨运行，现货紧缺但节前成交一般预计下周 70 赖氨酸价格稳定震荡运行。

苏氨酸：上游企业报价挺价运行，国内外成交暂时一般，预计下周价格预计偏弱震荡为主。

蛋氨酸：市场报价逐渐上调，市场挺价心态强烈下短期预计偏强运行。

色氨酸：玉米原料价格及猪价上涨提振下预计下周价格稳定偏弱运行。

资讯编辑：陈 荣 021-26094319

资讯监督：朱喜安 021-26093675

资讯投诉：陈 杰 021-26093100