

氨基酸市场

周度报告

(2022.12.8-2022.12.15)



Mysteel 农产品

编辑：陈荣

电话：021-26094319

邮箱：chenrong@mysteel.com

传真：021-66896937

氨基酸市场周度报告

(2022. 12. 8-2022. 12. 15)

研究方法及标准

报告中的数据皆为本机构自有的调研数据，我们通过与市场业内人士的电话交流、在线交流、实地调研等方式对报告中数据进行验证和修正，以力求真实的反馈市场情况，并给出相应的结论，为客户的决策提供必要的帮助和参考。

报告可信度及声明

Mysteel 农产品力求以最详实的信息为客户提供指导与帮助，但对于据此报告做出的任何商业决策可能产生的风险，本机构不承担任何法律责任。

目 录

氨基酸市场周度报告	- 2 -
本周核心观点	- 1 -
第一章 本周氨基酸基本面概述	- 1 -
第二章 本周氨基酸价格走势分析	- 2 -
2.1 赖氨酸价格分析	- 2 -
2.2 苏氨酸价格分析	- 3 -
2.3 蛋氨酸价格分析	- 4 -
2.4 色、缬氨酸价格分析	- 5 -
第三章 氨基酸供应分析	- 7 -
第四章 氨基酸需求分析	- 7 -
第五章 相关产品	- 8 -
5.1 玉米市场分析	- 8 -
5.2 生猪市场分析	- 9 -
5.3 肉鸡市场分析	- 10 -
5.4 蛋鸡市场分析	- 11 -
第六章 氨基酸行情展望	- 11 -

本周核心观点

本周氨基酸市场价格继续整体呈现跌势，70%赖氨酸、98.5%赖氨酸及苏氨酸、蛋氨酸继续小幅下跌，色氨酸及缬氨酸弱稳为主。氨基酸供应端厂家复产、增产进行下赖苏环比略有增加。本周赖苏企业报价偏弱下调，70%赖氨酸运行在5.7-6.1元/公斤之间，98.5%赖氨酸运行在8.4-9.1元/公斤之间，苏氨酸运行在8.5-9.0元/公斤之间，下游库存高位下市场需求依旧疲软，成交一般下市场价格跟随企业报价继续下调。蛋氨酸近期市场交投偏淡，少量企业备货刚需，市场价格弱稳运行。色氨酸、缬氨酸由于豆粕价格下跌，物流逐渐恢复下部分市场有所下调，整体市场价格趋稳震荡，关注豆粕走势及下游需求变化，短期预计色、缬氨酸价格震荡为主。

第一章 本周氨基酸基本面概述

	类别	本周	上周	涨跌
价格	70%赖氨酸（元/公斤）	6.1	6.2	-1.61%
	98.5%赖氨酸（元/公斤）	9.1	9.2	-1.09%
	苏氨酸（元/公斤）	9.1	9.2	-1.09%
	蛋氨酸（元/公斤）	20	20.2	-0.99%
	色氨酸（元/公斤）	68	68	0.00%
	缬氨酸（元/公斤）	24.5	24.5	0.00%
供应	赖氨酸企业开机率	62%	62%	0.00%
	苏氨酸企业开机率	62%	62%	0.00%
	蛋氨酸企业开机率	80%	80%	0.00%
	色氨酸企业开机率	56%	56%	0.00%
需	下游方面	下游多数备货1-2月左右库存。		

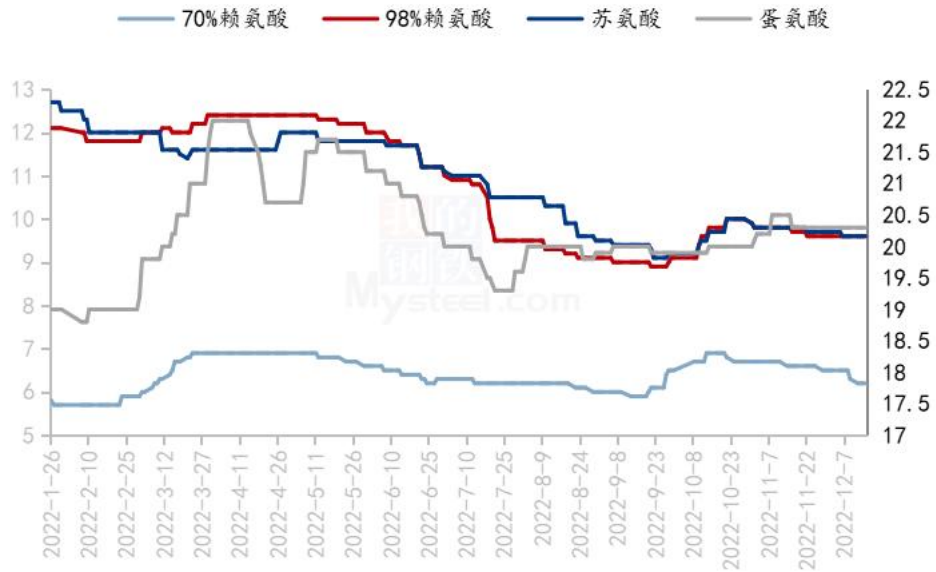
求

出口方面

10月98.5%赖氨酸、苏氨酸环比小增，蛋氨酸出口下降，蛋氨酸进口增加。

第二章 本周氨基酸价格走势分析

国内氨基酸市场价格走势图（单位：元/公斤）



数据来源：钢联数据

图1 国内氨基酸市场价格走势图

2.1 赖氨酸价格分析

表1 赖氨酸硫酸盐国内市场价格

单位：元/公斤

省份	2022/12/15	2022/12/8	周环比
黑龙江	6.0	6.1	-1.64%

山东	5.9	6.0	-1.67%
广东	6.3	6.4	-1.56%
北京	6.0	6.1	-1.64%
四川	6.3	6.4	-1.56%
南昌	6.1	6.2	-1.61%
上海	6.1	6.2	-1.61%

数据来源：钢联数据

表 2 赖氨酸盐酸盐国内市场价格

单位：元/公斤

省份	2022/12/15	2022/12/8	周环比
黑龙江	9.0	9.1	-1.10%
山东	8.8	9.0	-2.22%
广东	9.3	9.4	-1.06%
北京	9.0	9.1	-1.10%
四川	9.3	9.4	-1.06%
南昌	9.1	9.2	-1.09%
上海	9.1	9.2	-1.09%

数据来源：钢联数据

本周赖氨酸多数厂家报价趋弱下调，70%赖氨酸本周均价 6.1 元/公斤，环比下跌 1.61%；98.5%赖氨酸均价 9.1 元/公斤，环比下调 1.09%，整体市场价

格跟随企业报价环比小幅下调，报价方面，70%赖氨酸运行在 5.7-6.1 元/公斤之间，98.5%赖氨酸运行在 8.4-9.0 元/公斤之间。供应端企业多发运前期订单为主，部分企业产量环比小幅增加，今日大成开始投料，预计下周增量。需求端下游部分企业备货 30-70 天左右库存，物流逐渐恢复下玉米原料价格下调较多，下游需求仍旧疲软，贸易市场成交一般，多数观望为主，短期预计赖氨酸价格偏稳震荡为主，关注投产进程。

2.2 苏氨酸价格分析

表 3 苏氨酸国内市场价格

单位：元/公斤

省份	2022/12/15	2022/12/8	周环比
山东	8.9	9.1	-2.20%
广东	9.3	9.4	-1.06%
北京	9.0	9.1	-1.10%
四川	9.2	9.3	-1.08%
南昌	9.1	9.2	-1.09%
上海	9.1	9.2	-1.09%

本周苏氨酸厂家报价环比下跌至 8.7-9.2 元/公斤之间，苏氨酸市场价格均价 9.1 元/公斤，环比下跌 1.09%，市场价格逐渐偏弱下调至 9.0-9.3 元/公斤之间，跌幅明显。供应端企业逐渐复产及增量，供应量环比增幅明显。需求端库存积

累至 1-2 个月左右，多数企业选择观望，成交量较上周有所下降，企业调价多数下跌为主，玉米原料拖累下苏氨酸价格偏弱调整，但 12 月投产进程并无苏氨酸品种，整体供应平稳为主，关注需求端补库情况，预计短期价格弱稳运行。据中国海关数据统计，2022 年 10 月中国苏氨酸出口量 40015 吨，环比增幅 9.59%，同比减幅 18%。2022 年 1-10 月，我国苏氨酸出口量约为 466770 吨，同比增幅 2.9%。

2.3 蛋氨酸价格分析

表 4 蛋氨酸国内市场价格

单位：元/公斤

省份	2022/12/15	2022/12/8	周环比
山东	19.8	20.1	-0.50%
广东	20.2	20.3	-0.49%
北京	19.8	20.1	-0.50%
四川	20.2	20.3	-0.98%
南昌	20.1	20.2	-0.98%
上海	20.1	20.2	-0.98%

本周蛋氨酸企业报价偏稳运行，蛋氨酸市场均价 20 元/公斤，环比下调 0.99%。市场报价逐渐趋弱下调至 19.5-20.5 元/公斤之间，国产品牌在 19.5-20 元/公斤之间，进口品牌在 20-20.5 元/公斤之间。供应端国内企业正常生产，发运好转，但仍有部分企业受疫情影响发货运输受阻，保持关注。中下游市场库存依旧高

位，需求平淡已有数月之久，整体成交平稳进行，等待库存消耗为主，供需两端持续博弈，关注出口及进口情况，短期预计蛋氨酸价格偏稳为主。据中国海关数据统计，2022年10月，我国固体蛋氨酸出口量约为6786.6吨，环比减幅40.26%，同比增幅3.58%。10月我国固体蛋氨酸出口量约为6786.6吨，环比减幅40.26%，同比增幅3.58%。

2.4 色、缬氨酸价格分析

表 5 色、缬氨酸国内市场价格

单位：元/公斤

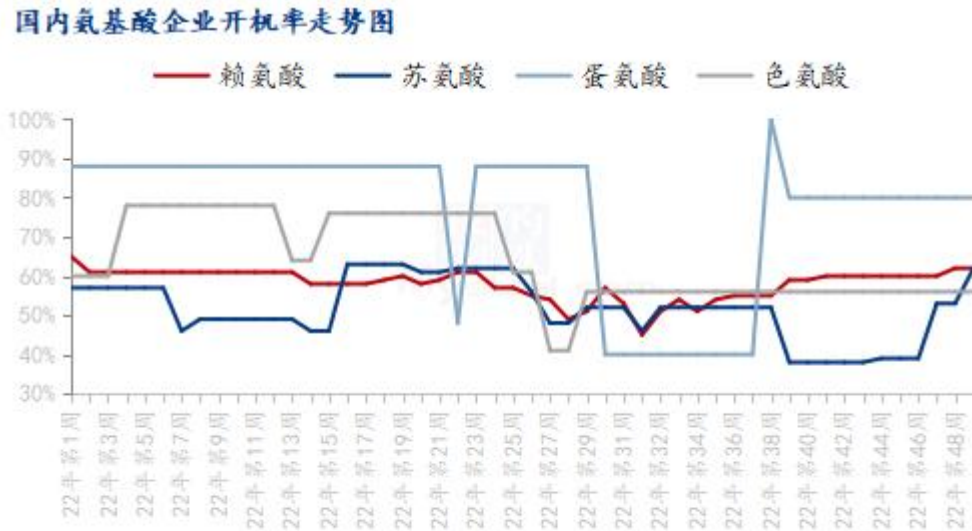
	2022/12/15	2022/12/8	周环比
山东	68	68	0.00%
广东	68	68	0.00%
北京	68	68	0.00%
四川	68	68	0.00%
南昌	68	68	0.00%
上海	68	68	0.00%
国内缬氨酸	24.5	24.5	0.00%

数据来源：钢联数据

本周色氨酸厂家报价暂稳，市场价格偏强运行在66-68元/公斤之间，均价68元/公斤，环比持平。缬氨酸厂家报价暂稳，市场价格偏稳至24-25元/公

斤之间，缬氨酸市场均价 24.5 元/公斤，环比下跌 2%。厂家发货近期逐渐改善，部分企业仍旧停机，供应端仍旧趋紧为主，下游多备合理库存，市场价格高位下观望为主，豆粕价格震荡趋弱，上涨动力不足下对于色、缬氨酸而言难以继续提振，短期预计色、缬氨酸价格稳定震荡运行。

第三章 氨基酸供应分析



数据来源：钢联数据

图 2 国内氨基酸企业开机率走势图

本周国内氨基酸各产品开机稳定运行。截至本周四，赖氨酸开工率 62%，厂家多数正常开工，整体开机率小幅提升；苏氨酸开工率为 62%，厂家加大生产，整体开机正常运行；蛋氨酸开机率 80%，个别厂家执行检修计划，整体开工稳定运行；色氨酸开工率为 56%，部分企业开机低位，开机率偏低震荡运行。

第三章 氨基酸需求分析

产品	下游市场
赖氨酸	下游备货多在 1-2 月左右库存，部分地区小型饲料厂有少量备货需求。国外需求小增，10 月出口环比增加，关注 11 月出口数据。

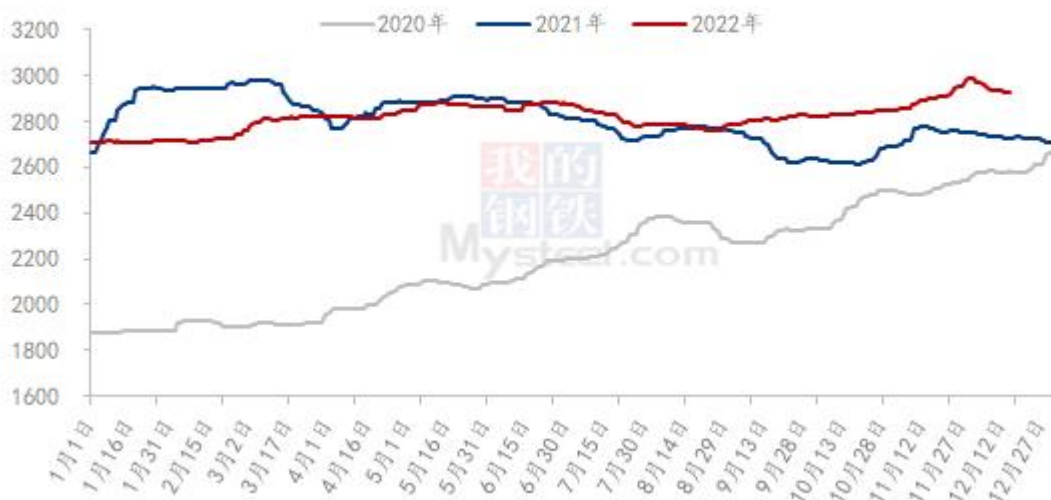
苏氨酸	下游备货多在1-2月左右库存，国外需求小增，10月出口环比增加，关注11月出口数据。
蛋氨酸	中小型饲料企业逐渐补库，整体库存1-2.5月左右。10月蛋氨酸出口环比减少、进口环比增加，关注11月变化。
色氨酸、缬氨酸	豆粕价格震荡运行，整体色氨酸及缬氨酸需求量平稳增加，下游多观望为主，但现货依旧紧缺。

数据来源：钢联数据

第五章 相关产品

5.1 玉米市场分析

2020-2022年全国玉米均价走势（元/吨）



数据来源：钢联数据

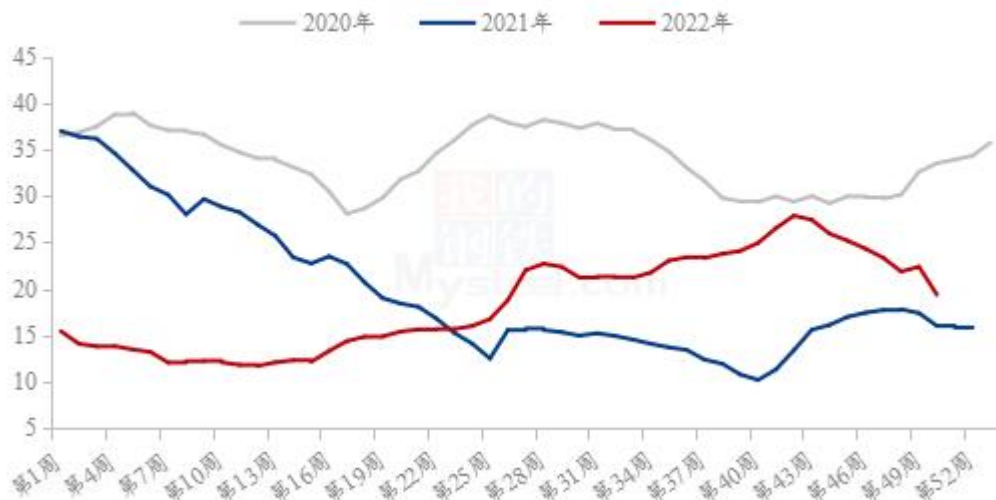
图 3 2020-2022 年全国玉米均价走势图

本周玉米周度均价为 2931 元/吨，较上周下跌 29 元/吨，幅度 0.98%。东北地区玉米价格止跌趋稳，供需由供应宽松转向供需持衡。农户售粮节奏下降，烘干塔近期出货计划完成市场供应量整体下降。市场收购意向一般。华北农户惜售情绪较浓，基层粮点收购量并未明显增加。贸易商节前建库意愿不强，多随收随走，深加工门前到货量尚可，价格变动幅度有限。销区偏弱，进口玉米到港冲击，内贸玉

米成交清淡，贸易商报价心态偏弱。饲料企业采购积极性不高，维持现有安全库存滚动。

5.2 生猪市场分析

全国外三元生猪出栏均价走势图（元/公斤）



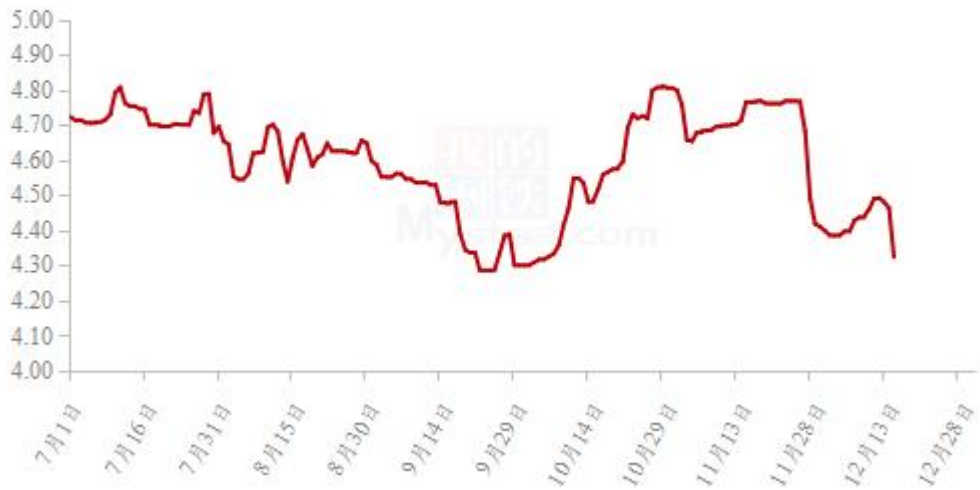
数据来源：钢联数据

图 4 全国外三元生猪出栏均价走势图

本周生猪出栏均价为 19.39 元/公斤，较上周下跌 2.99 元/公斤，环比下跌 13.36%，同比上涨 20.96%。本周猪价跌势汹汹，期间虽有小幅反弹，但整体重心下移明显。供应方面来看，年末企业出栏大多减重增量，部分年后计划前置，冲量操作较为普遍；近期跌势延续，二次育肥养户压栏情绪松动，大体重猪源也陆续入市，整体供应较为充裕。需求方面来看，国内新冠疫情管控陆续放开，但市场情绪仍偏谨慎，聚集性消费减少，经济环境低迷使得居民采购积极性降低，腌腊等消费关注点支撑有限，需求暂无强力支撑。整体来看，当前市场供强需弱、猪价弱势下行，虽需求仍有释放预期但体量缩减，行情或有反弹、区间震荡调整。

5.3 肉鸡市场分析

全国白羽肉鸡均价走势图（元/斤）



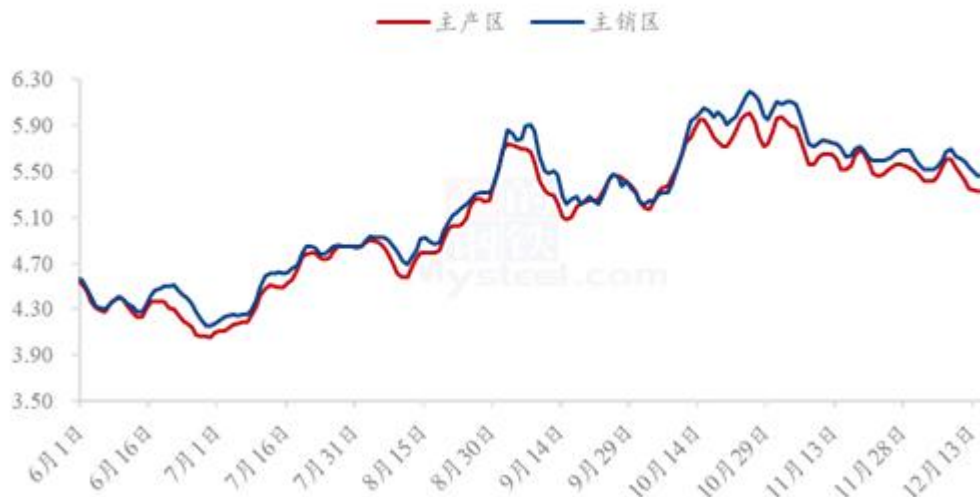
数据来源：钢联数据

图 5 全国白羽肉鸡均价走势图

本周白羽肉鸡价格上半周小幅反弹上行，周尾急转直下，周内全国棚前成交均价为 4.45 元/斤，较上周上涨 0.05 元/斤，环比涨幅为 1.14%，同比涨幅为 12.66%。上半周，行业运转相对正常，毛鸡价格阶段触底并且开始反弹上行，山东一度开始加价收鸡，河北当地毛鸡收购价格基本恢复至报价水平，并且为了维护产品山东屠宰端小幅上调了毛鸡价格；行情转折点在于下半周开始，特别是随着全国各地的推动放开，一是屠宰下游的接货端维持了谨慎态度，从业人员看空后市产品价格，接货情绪转差，需求面对毛鸡价格利空明显；二是屠宰端工人出勤问题迅速蔓延，先是河南局部、辽宁局部等地工人出勤率走低下压产能利用率，进而东北大部、山东北部、河南河北大部区域开工走低，毛鸡短期供需失衡，叠加恐慌性出栏，供过于求，毛鸡价格大幅下滑，山东毛鸡近两日一直呈现成交价格混乱的状态。

5.4 蛋鸡市场分析

全国鸡蛋主产区与主销区价格对比图（元/斤）



数据来源：钢联数据

图 6 全国鸡蛋主产区与主销区价格对比图

本周鸡蛋主产区均价 5.40 元/斤，较上周下跌 0.09 元/斤，跌幅 1.64%；主销区均价 5.54 元/斤，较上周下跌 0.04 元/斤，跌幅 0.72%。周内产销区价格下调为主。全国疫情管控彻底放开后，居民出行更显谨慎，终端消费表现不佳，市场走货转缓，蛋价持续走弱，周后期各产区蛋价趋于平稳，观望为主。预计下周鸡蛋市场震荡运行，涨跌幅度或在 0.10-0.20 元/斤，主产区均价预期在 5.30-5.40 元/斤上下。

第六章 氨基酸行情展望

赖氨酸：本周上游企业多数正常生产发货为主，厂家复产计划执行下预计开机率偏强。厂家报价宽泛运行，预计下周赖氨酸价格偏弱震荡运行。

苏氨酸：本周上游企业多数正常生产发货为主，复产及投产计划进行下预计偏强运行，国内成交暂时一般，预计下周价格预计偏弱震荡为主。

蛋氨酸：本周蛋氨酸厂家报价上涨，市场价格震荡整理，但成交一般，市场需求恢复下预计价格稳定运行。

色氨酸及缬氨酸：本周厂家报价偏强，市场价格高位震荡，下游询单仍积极，询部分地区货源紧缺，豆粕提振不足下预计下周价格偏稳运行。

资讯编辑：陈 荣 021-26094319

资讯监督：朱喜安 021-26093675

资讯投诉：陈 杰 021-26093100