

# 维生素市场

## 周度报告

(2022.12.8-2022.12.15)



### Mysteel 农产品

编辑：阙婷婷

电话：021-26096698

邮箱：[quetingting@mysteel.com](mailto:quetingting@mysteel.com)

# 维生素市场周度报告

(2022. 12. 8-2022. 12. 15)

## 研究方法及标准

报告中的数据皆为本机构自有的调研数据，我们通过与市场业内人士的电话交流、在线交流、实地调研等方式对报告中数据进行验证和修正，以力求真实的反馈市场情况，并给出相应的结论，为客户的决策提供必要的帮助和参考。

## 报告可信度及声明

Mysteel 农产品力求以最详实的信息为客户提供指导与帮助，但对于据此报告做出的任何商业决策可能产生的风险，本机构不承担任何法律责任。

## 目 录

第一章 本周维生素产品价格回顾.....	5
第二章 维生素主要品类价格分析.....	6
2.1 维生素 A 价格走势.....	6
2.2 维生素 E 价格走势.....	7
2.3 维生素 C 价格走势.....	8
2.4 维生素 D3 价格走势.....	8
2.5 泛酸钙价格走势.....	9
2.6 维生素 B1 价格走势.....	10
2.7 维生素 B2 价格走势.....	10
2.8 维生素 B6 价格走势.....	11
2.9 维生素 B12 价格走势.....	12
第二章 维生素其他品类分析.....	12
3.1 维生素 K3 价格走势.....	12
3.2 叶酸价格走势.....	13
3.3 生物素价格走势.....	14
3.4 烟酰胺价格走势.....	14
3.5 肌醇价格走势.....	15
3.6 烟酸价格走势.....	16

3.6 氯化胆碱价格走势.....	16
第四章 关联产品行情分析.....	17
4.1 玉米市场行情分析.....	17
4.2 下游生猪市场行情分析.....	- 0 -
4.3 下游禽业 (肉鸡、鸡蛋) 行情分析.....	- 0 -
第五章 维生素产品下周行情展望.....	- 2 -

## 本周核心观点

维生素本周市场整体仍旧平稳偏弱，截至发稿当日，终端客户基本按需少量采购，肌醇货源持续紧张，后期需关注工厂生产和发货情况，欧洲市场大部分维生素品种仍旧处于弱势。

厂家动态：

据市场消息了解，帝斯曼将会优先减少维生素 C 的库存水平，故宣布帝斯曼江山制药（江苏）有限公司将对维生素 C 进行规模化减产。并于 2023 年中国春节后重新进行提高产量的评估。受当地疫情影响，河北宇威肌醇停产已经超过半个月；诸城浩天药肌醇主要生产线停产进行升级改造，预计 2023 年 3 月底结束；（1%）B12 饲料级国内有工厂报价上调至 CNY 103/KG，纯品 CNY 13000-13200/KG；浩天药业 11 月 15 日起对肌醇生产线进行工艺升级，预计停产改造时间持续到 2023 年 3 月末。振华股份维生素潼南和黄石基地，依照惯例计划从 12 月下旬开始进行年度设备检修，预计时长 4~6 周。

## 第一章 本周维生素产品价格回顾

表 1 全国维生素市场产品价格表

单位：元/公斤

品类	含量	12月8日	12月15日	涨跌	周环比
VA	99%	95	95	0	0.00%
VE	50%	80.5	80	-0.5	-0.62%
VD3	99%	52.5	52.5	0	0.00%
泛酸钙	98%	156	156	0	0.00%
VB1	99%	122.5	122.5	0	0.00%
VB2	80%	85	85	0	0.00%
VB2	98%	337.5	337.5	0	0.00%

VB6	98%	112	111	-1	-0.89%
VB12	1%	104	103.5	-0.5	-0.48%
MSBVK3	96%	162.5	162.5	0	0.00%
MNBVK3	96%	189	189	0	0.00%
VC 原粉	99%	22	22	0	0.00%
叶酸	98%	212.5	210	-2.5	-1.18%
生物素	2%	43.5	43.5	0	0.00%
烟酸胺	99%	28	28	0	0.00%
肌醇	98%	155	152.5	-2.5	-1.61%
烟酸	99%	30	30	0	0.00%
氯化胆碱	50%	6.6	6.5	-0.1	-1.52%

价格回顾：截至发稿日，本周全国维生素市场整体仍旧持稳偏弱运行，整体询单仍较平静，终端按需适量补货，实单交投持续清淡。

数据来源：钢联数据

## 第二章 维生素主要品类价格分析

### 2.1 维生素 A 价格走势

据 Mysteel 对全国维生素市场价格调查，本周维生素 A500 市场国内价格 92-98 元/kg，采购需求持续弱势，询单较淡，市场报价平稳偏弱，局部价格略低。欧洲 VA1000 市场报价 26-30 欧元/kg。



图 1 2022 年维生素 A 价格走势图

数据来源：钢联数据

## 2.2 维生素 E 价格走势

本周国内维生素 E 市场报价 80-82 元/kg，下游需求一般，终端适量补货，市场价格平稳偏弱，根据品牌、日期不同，局部有低价货源。欧洲市场贸易商报价 8.80-9.30 欧元/kg。



图 2 2021-2022 年维生素 E 价格走势图

数据来源：钢联数据

### 2.3 维生素 C 价格走势

本周 VC 原粉国内市场报价 22-23 元/kg，下游需求一般，终端适量补货，主流厂家 11 月 2 日起暂停对外报价，市场关注度增加，出口 FOB 报价在 2.6-2.8 美元，部分品牌略低一些。

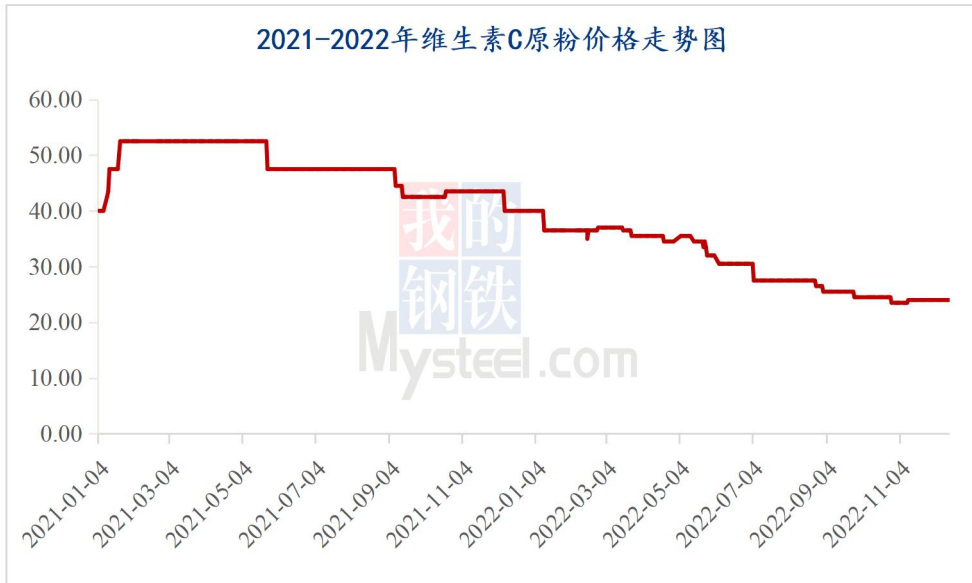


图 3 2021-2022 年维生素 C 价格走势

数据来源：钢联数据

### 2.4 维生素 D3 价格走势

本周国内维生素 D3 国内市场主流价格为 52-56 元/kg，欧洲市场报价为 7.00-7.70 欧元/kg。市场需求偏淡，询单一般，经销渠道出货积极，价格平稳偏弱。





图 4 2021-2022 年维生素 D3 价格走势图

数据来源：钢联数据

## 2.5 泛酸钙价格走势

本周国内泛酸钙市场主流价格在 150-160 元/kg，市场需求一般，整体价格基本平稳，略有小幅波动。据了解,本周国内有厂家泛酸钙报价上调至RMB180/KG。近期工厂一直供货紧张，限量签单。欧洲市场主流报价 22.2-23.5 欧元/kg，价格平稳。后续关注工厂发货情况。



图 5 2021-2022 年泛酸钙价格走势图

数据来源：钢联数据

## 2.6 维生素 B1 价格走势

本周国内维生素 B1 市场报价在 120-126 元/kg，受成本上涨影响，B1 工厂挺价意愿较强，下游需求偏弱，询单一般，市场价格维持弱稳。



图 6 2021-2022 年维生素 B1 价格走势图

数据来源：钢联数据

## 2.7 维生素 B2 价格走势

本周国内 VB2(80%)市场价格 82-90 元/kg，欧洲市场价格 15-16 欧元/kg，VB2(98%)市场价格 330-350 元/kg。价格较上周均有小幅下调，市场需求一般，整体报价有维持平稳，根据品牌、日期不同，局部价格略低。



图 7 2021-2022 年维生素 B2 (80%) 价格走势图

数据来源：钢联数据

## 2.8 维生素 B6 价格走势

本周国内市场主流报价 110-114 元/kg，市场需求一般，价格较上周平稳运行。



图 8 2021-2022 年维生素 B6 价格走势图

数据来源：钢联数据

## 2.9 维生素 B12 价格走势

本周国内市场主流报价 102-106 元/kg，整体价格基本平稳。



图 9 2021-2022 年维生素 B12 价格走势图

数据来源：钢联数据

## 第二章 维生素其他品类分析

### 3.1 维生素 K3 价格走势

本周国内维生素 K3 (MSB) 市场主流价格在 160-168 元/kg，MNB 市场价格在 188-195 元/kg。市场需求一般，询单略平淡，K3 价格平稳偏弱。受原材料成本上涨及供应偏紧影响，维生素 K3 工厂挺价意愿较强。振华股份维生素潼南和黄石基地，依照惯例计划从 12 月下旬开始进行年度设备检修，预计时长 4~6 周。



图 10 2021-2022 年维生素 K3 价格走势图

数据来源：钢联数据

### 3.2 叶酸价格走势

本周国内市场主流报价 205-220 元/kg，市场需求一般，价格平稳。



图 11 2021-2022 年叶酸价格走势图

数据来源：钢联数据

### 3.3 生物素价格走势

本周国内 2%生物素市场价格在 43-46 元/kg，市场询单一般，交投价格平稳偏弱，部分价格略低。欧洲 2%生物素报价 5.45-5.70 欧元/kg。



图 12 2021-2022 年生物素价格走势

数据来源：钢联数据

### 3.4 烟酰胺价格走势

本周国内市场主流报价 26-28 元/kg，价格小幅上调，整体弱势调整。由于工厂前期低价位持续接单，外加疫情等不可控因素对生产和物流造成的影响，主流工厂均超负荷运行，部分工厂交期排到中国年后。虽市场报价略微提高，但成交价格仍有可议空间。市场报价国内 CNY 27-28 左右，出口 USD 3.6-3.8 左右；预计交货会持续紧张，但价格是否上一个台阶，还有待观望。



图 13 2021-2022 年烟酰胺价格走势

数据来源：钢联数据

### 3.5 肌醇价格走势

本周国内市场主流报价 150-160 元/kg，肌醇近期货源基本消耗完，主流工厂价格有所上调。目前，根据不同品牌，主流厂家报价在 165-180 元/kg，中国出口 FOB 价格在 19-21 美元左右。整体价格基本平稳。



图 14 2021-2022 年肌醇价格走势

数据来源：钢联数据

### 3.6 烟酸价格走势

本周国内市场主流报价 28-32 元/kg，本周询单较上周价格小幅上调，整体弱势调整。由于工厂前期低价位持续接单，外加疫情等不可控因素对生产和物流造成的影响，主流工厂均超负荷运行，部分工厂交期排到中国年后。虽市场报价略微提高，但成交价格仍有可议空间。市场报价国内 CNY 27-28 左右，出口 USD 3.6-3.8 左右；预计交货会持续紧张，但价格是否上一个台阶，还有待观望。



图 15 2021-2022 年烟酸价格走势

数据来源：钢联数据

### 3.6 氯化胆碱价格走势

本周国内氯化胆碱市场价格 6.5-6.8 元/kg。胆碱主要原料三甲胺价格高位波动，胆碱工厂报价动态调整，后期需关注胆碱成本端价格变化及生产出货情况。





图 16 2021-2022 年氯化胆碱价格走势

数据来源：钢联数据

## 第四章 关联产品行情分析

### 4.1 玉米市场行情分析

本周玉米周度均价为 2931 元/吨，较上周下跌 29 元/吨，幅度 0.98%。东北地区玉米价格止跌趋稳，供需由供应宽松转向供需持衡。农户售粮节奏下降，烘干塔近期出货计划完成市场供应量整体下降。市场收购意向一般。华北农户惜售情绪较浓，基层粮点收购量并未明显增加。贸易商节前建库意愿不强，多随收随走，深加工门前到货量尚可，价格变动幅度有限。销区偏弱，进口玉米到港冲击，内贸玉米成交清淡，贸易商报价心态偏弱。饲料企业采购积极性不高，维持现有安全库存滚动。

2020-2022年全国玉米均价走势（元/吨）



图 17 2020-2022 年全国玉米均价走势图

数据来源：钢联数据

## 4.2 下游生猪市场行情分析

本周生猪出栏均价为 19.39 元/公斤，较上周下跌 2.99 元/公斤，环比下跌 13.36%，同比上涨 20.96%。本周猪价跌势汹汹，期间虽有小幅反弹，但整体重心下移明显。供应方面来看，年末企业出栏大多减重增量，部分年后计划前置，冲量操作较为普遍；近期跌势延续，二次育肥养户压栏情绪松动，大体重猪源也陆续入市，整体供应较为充裕。需求方面来看，国内新冠疫情管控陆续放开，但市场情绪仍偏谨慎，聚集性消费减少，经济环境低迷使得居民采购积极性降低，腌腊等消费关注点支撑有限，需求暂无强力支撑。整体来看，当前市场供强需弱、猪价弱势下行，虽需求仍有释放预期但体量缩减，行情或有反弹、区间震荡调整。

全国外三元生猪出栏均价走势图（元/公斤）

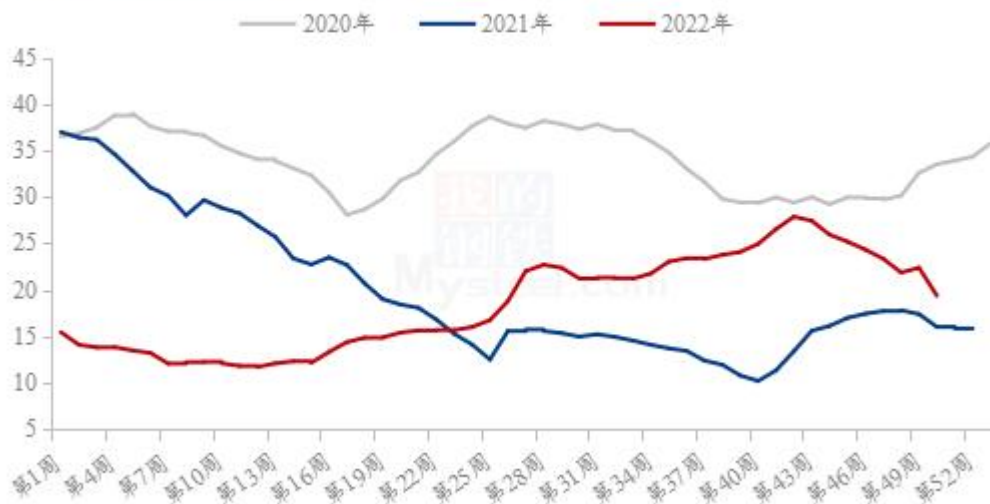


图 18 全国外三元生猪出栏均价走势图

数据来源：钢联数据

## 4.3 下游禽业（肉鸡、鸡蛋）行情分析

本周白羽肉鸡价格上半周小幅反弹上行，周尾急转直下，周内全国棚前成交均价为 4.45 元/斤，较上周上涨 0.05 元/斤，环比涨幅为 1.14%，同比涨幅为 12.66%。上半周，行业运转相对正常，毛鸡价格阶段触底并且开始反弹上行，山东一度开始加价收鸡，河北当地毛鸡收购价格基本恢复至报价水平，并且为了维护产品山东屠宰端小

幅上调了毛鸡价格；行情转折点在于下半周开始，特别是随着全国各地的推动放开，一是屠宰下游的接货端维持了谨慎态度，从业人员看空后市产品价格，接货情绪转差，需求面对毛鸡价格利空明显；二是屠宰端工人出勤问题迅速蔓延，先是河南局部、辽宁局部等地工人出勤率走低下压产能利用率，进而东北大部、山东北部、河南河北大部区域开工走低，毛鸡短期供需失衡，叠加恐慌性出栏，供过于求，毛鸡价格大幅下滑，山东毛鸡近两日一直呈现成交价格混乱的状态。

全国白羽肉鸡均价走势图（元/斤）



图 19 全国白羽肉鸡均价走势图

数据来源：钢联数据

本周鸡蛋主产区均价 5.40 元/斤，较上周下跌 0.09 元/斤，跌幅 1.64%；主销区均价 5.54 元/斤，较上周下跌 0.04 元/斤，跌幅 0.72%。周内产销区价格下调为主。全国疫情管控彻底放开后，居民出行更显谨慎，终端消费表现不佳，市场走货转缓，蛋价持续走弱，周后期各产区蛋价趋于平稳，观望为主。预计下周鸡蛋市场震荡运行，涨跌幅度或在 0.10-0.20 元/斤，主产区均价预期在 5.30-5.40 元/斤上下。

全国鸡蛋主产区与主销区价格对比图（元/斤）

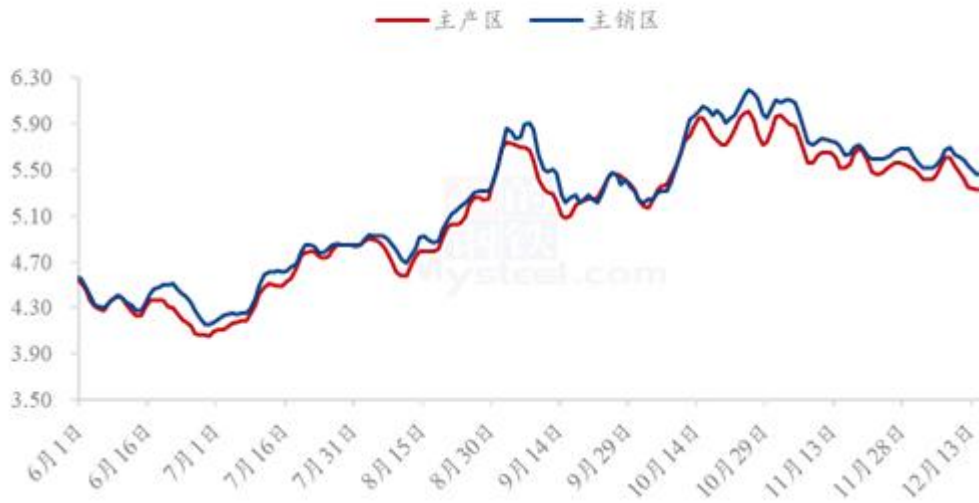


图 20 全国鸡蛋主产区与主销区价格对比图

数据来源：钢联数据

## 第五章 维生素产品下周行情展望

维生素市场整体询单相对冷清，终端按需适量采买，多数品类价格延续弱势，贸易渠道出货积极，终端客户基本按需少量采购，市场价格低位震荡，实单商议为主。受厂家生产影响，近期肌醇供应量进一步减少，国内因疫情影响交货周期拉长，市场供应出现较大缺口，货源持续紧张，后期需关注工厂生产和发货情况，欧洲市场大部分维生素品种仍旧处于弱势，短期内价格预计还是持稳运行。



免责声明:

Mysteel 力求使用准确的数据信息，客观公正地表达内容及观点，但这并不构成对客户的直接决策建议，客户不应以此取代自己的独立判断，客户应该十分清楚，其据此做出的任何决策与 Mysteel 及其员工无关。报告中的信息均来源于公开资料及本公司合法获得的相关资料，Mysteel 不确定客户收到本报告时相关信息是否已发生变更，报告中的内容和意见仅供参考，在任何情况下，Mysteel 对客户及其员工对使用本报告及内容所引发的任何直接或间接损失概不负责，任何形式的分享收益或者分担损失的书面或口头承诺均为无效，Mysteel 及员工亦不为客户因使用本报告或报告所载内容引起的任何损失承担任何责任。

资讯编辑： 阙婷婷 021-26096698

资讯监督： 朱喜安 021-26093675

资讯投诉： 陈 杰 021-26093100