

青脚麻鸡市场

周度报告

(2022.12.8-2022.12.15)



Mysteel 农产品

编辑：朱鹏亮、程婧

电话：0533-7026587

邮箱：chengjing@mysteel.com

青脚麻鸡市场周度报告

(2022.12.8-2022.12.15)

研究方法及标准

报告中的数据皆为本机构自有的调研数据，我们通过与市场业内人士的电话交流、在线交流、实地调研等方式对报告中数据进行验证和修正，以力求真实的反馈市场情况，并给出相应的结论，为客户的决策提供必要的帮助和参考。

报告可信度及声明

Mysteel 农产品力求以最详实的信息为客户提供指导与帮助，但对于据此报告做出的任何商业决策可能产生的风险，本机构不承担任何法律责任。

目 录

本周核心观点.....	- 4 -
第一章 本周基本面概述.....	- 4 -
第二章 本周青脚麻鸡市场分析	- 4 -
2.1 本周青脚麻鸡市场分析.....	- 4 -
第三章 供需面数据监测情况	- 5 -
3.1 本周国内孵化企业青脚麻鸡出苗量分析.....	- 5 -
第四章 养殖盈利数据监测情况	- 6 -
第五章 饲料原料及替代品.....	- 7 -
5.1 玉米行情分析.....	- 7 -
5.2 生猪行情分析.....	- 8 -
第六章 市场心态调研.....	- 9 -
第七章 后市价格影响因素分析	- 10 -
第八章 肉鸡后市预测.....	- 10 -

本周核心观点

麻鸡苗周内受麻鸡价格上涨，养殖端补栏情绪有所好转，鸡苗开始低位反弹；周内青脚麻鸡实际成交低于报价。随着疫情放开，终端餐饮出现持续萎缩态势；堂食及餐饮消费打击较大，经销端备货迟缓，毛鸡价格高报低走；前期养殖端补栏量少，麻鸡供应偏紧。

第一章 本周基本面概述

表 1 本周基本面概述

	类别	本周	上周	涨跌
供需	青脚麻鸡苗周度出苗量（万羽）	94.80	87.70	8.10%
利润	青脚麻鸡养殖利润（元/只）	0.76	-0.99	176.77%
价格	青脚麻鸡苗价格（元/羽）	2.79	2.47	12.96%
	青脚麻鸡价格（元/斤）	6.37	6.10	4.43%

第二章 本周青脚麻鸡市场分析

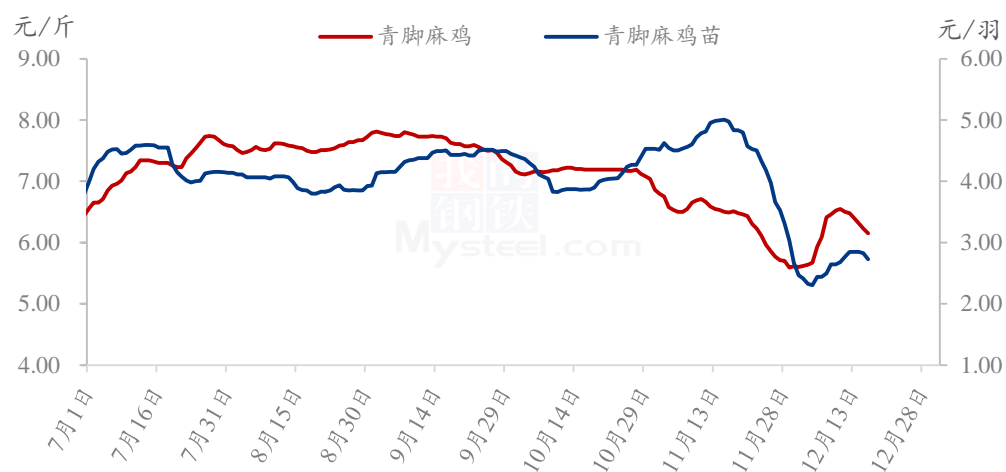
2.1 本周青脚麻鸡市场分析

2.1.1 本周青脚麻鸡触底反弹

本周青脚麻鸡苗均价 2.79 元/羽，较上周均价上涨 0.32 元/羽，环比涨幅 12.96%。麻鸡苗周内受麻鸡价格上涨，养殖端补栏情绪有所好转，鸡苗开始低位反弹。

本周青脚麻鸡均价 6.37 元/斤，均价较上周上涨 0.27 元/斤，环比涨幅 4.43%，周内青脚麻鸡实际成交低于报价。随着疫情放开，终端餐饮出现持续萎缩态势；堂食及餐饮消费打击较大，经销端备货迟缓，毛鸡价格高报低走。

全国青脚麻鸡、青脚麻鸡苗均价走势图



数据来源：钢联数据

图 1 全国青脚麻鸡、青脚麻鸡苗均价走势图

第三章 供需面数据监测情况

3.1 本周国内孵化企业青脚麻鸡出苗量分析

据 Mysteel 农产品数据监测，本周样本企业统计出苗量为 94.80 万羽，较上周出苗量增加 7.10 万羽，环比涨幅 8.10%。一方面对应前期处于疫情防控期，种禽端订单不足，种蛋上孵有限；另一方面当前是补栏跨年鸡的节点，随着疫情的放开，养户看涨跨年鸡，补栏较上周明显好转。

国内孵化企业青脚麻鸡出苗量走势图（万羽）

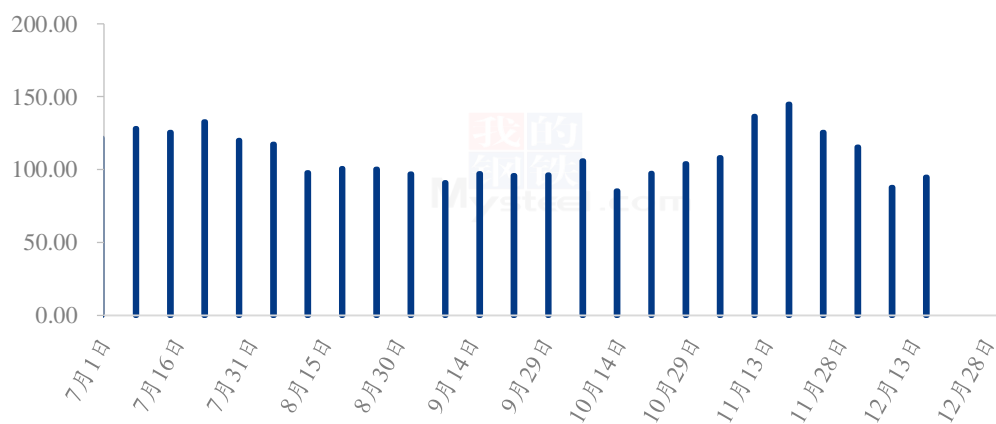


图 2 国内孵化企业青脚麻鸡出苗量走势图

第四章 养殖盈利数据监测情况

按出栏毛鸡体重 5.50 斤/只，平均料比 2.10 计算，理论上本周出栏青脚麻鸡平均理论养殖盈利在 0.76 元/只，较上周上涨 1.75 元/只，环比涨幅 176.77%。养殖端从周初有所盈利后，迅速攀至短期高点，而后又转身回调进入亏损状态；整体麻鸡养殖利润当前处盈亏线附近徘徊。

全国青脚麻鸡养殖盈利走势图（单位：元/只）

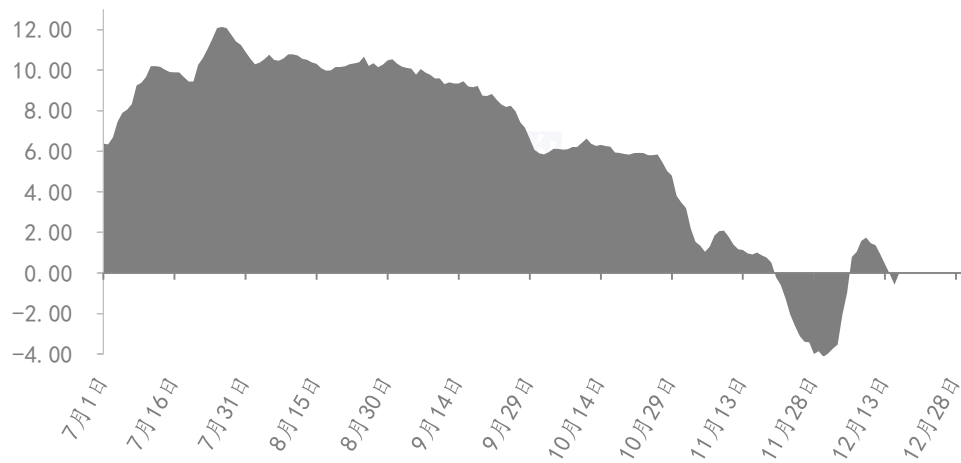
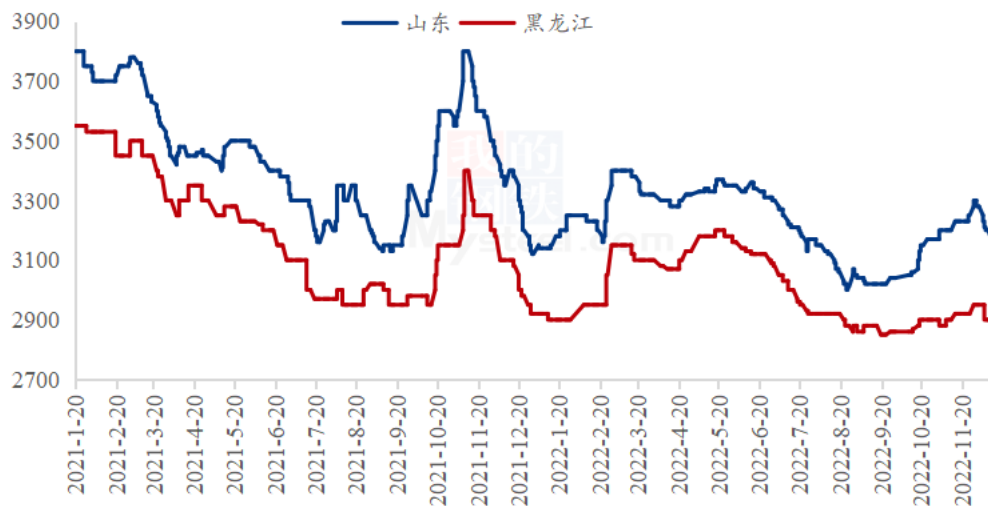


图 3 全国青脚麻鸡养殖盈走势图

第五章 饲料原料及替代品

5.1 玉米行情分析

2021-2022年主产区玉米淀粉价格走势（元/吨）



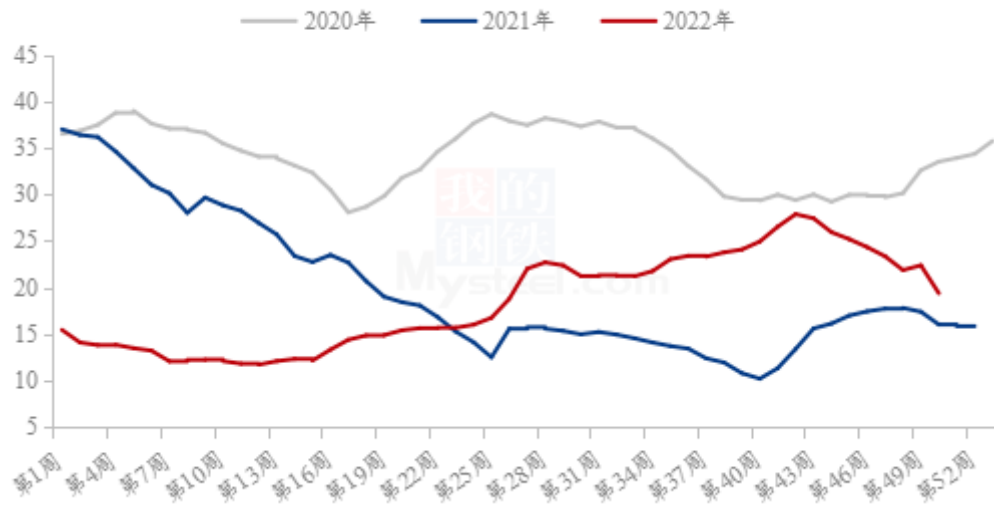
数据来源：钢联数据

图 4 2020-2022 年全国玉米均价走势

本周玉米淀粉市场主要压力依然来自下游需求疲软，市场成交清淡拖累玉米淀粉价格下行。据市场调研反馈，玉米淀粉下游主要消费领域如造纸、餐饮行业消费疲软，多数企业提前放假停机或减产减量生产，下游采购积极性不高，玉米淀粉走货速度偏慢。这也导致玉米淀粉库存开始上升，企业销售压力逐步凸显，尤其是多数企业仍在积极接单以缓解春节前后库存压力。市场竞价成交，买方市场特征明显，企业销售执行一单一议策略，成交议价空间继续放大。

5.2 生猪行情分析

全国外三元生猪出栏均价走势图（元/公斤）



数据来源：钢联数据

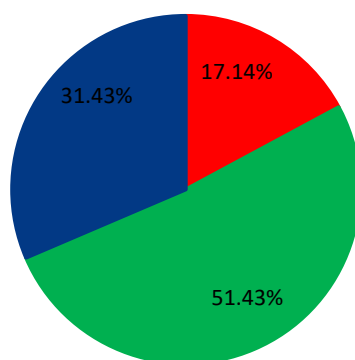
图 5 全国外三元生猪出栏均价走势图

本周生猪出栏均价为 19.39 元/公斤，较上周下跌 2.99 元/公斤，环比下跌 13.36%，同比上涨 20.96%。本周猪价跌势汹汹，期间虽有小幅反弹，但整体重心下移明显。供应方面来看，年末企业出栏大多减重增量，部分年后计划前置，冲量操作较为普遍；近期跌势延续，二次育肥养户压栏情绪松动，大体重猪源也陆续入市，整体供应较为充裕。需求方面来看，国内新冠疫情管控陆续放开，但市场情绪仍偏谨慎，聚集性消费减少，经济环境低迷使得居民采购积极性降低，腌腊等消费关注点支撑有限，需求暂无强力支撑。整体来看，当前市场供强需弱、猪价弱势下行，虽需求仍有释放预期但体量缩减，行情或有反弹、区间震荡调整。

第六章 市场心态调研

青脚麻鸡市场心态调研

■ 看涨 ■ 看跌 ■ 看稳



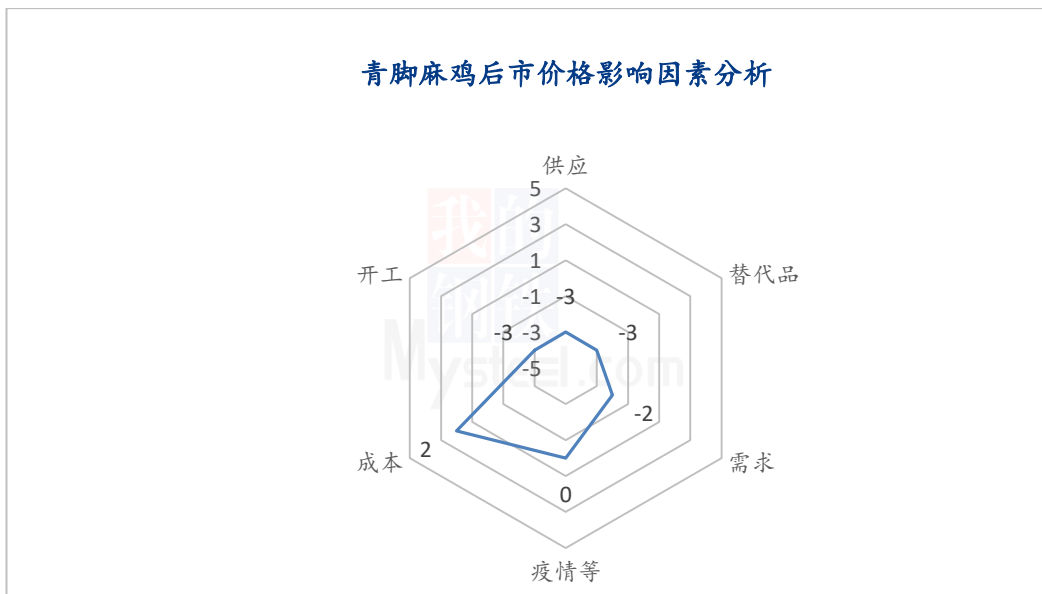
数据来源：钢联数据

图 6 青脚麻鸡市场心态调研

本周 Mysteel 农产品对 35 家样本企业进行下周市场心态调研，这 35 家样本单位有 8 家养殖端，13 家贸易端，4 家屠宰端，10 家孵化企业，看涨 6 家，看跌 18 家，看稳 11 家，平均看跌心态 51.43%，平均看稳心态 31.43%，平均看涨心态 17.14%。

总体来看，从业人员对下周市场基本以震荡看跌观点为主，主要受管控放开后，疫情范围扩大，餐饮消费受挫严重，麻鸡价格短期看跌。

第七章 后市价格影响因素分析



影响因素分析：

供应： 供应增量，利空明显

成本： 高位成本，支撑毛鸡

需求： 餐饮低迷，需求不佳

疫情： 政策调整，短期利空

替代品： 整体下跌，利空价格

开工： 工人感染，开工不足

影响因素及影响力值说明

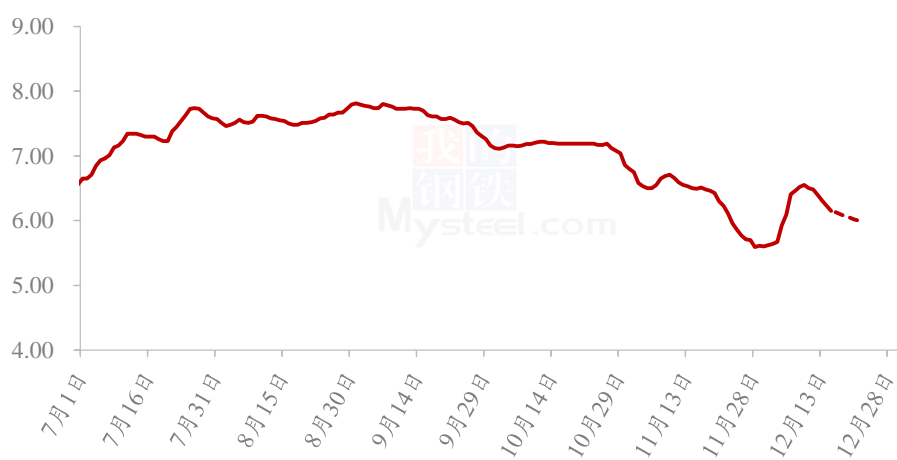
5	重大利好	-5	重大利空
4	明显利好	-4	明显利空
3	一般利好	-3	一般利空
2	小幅利好	-2	小幅利空
1	弱势利好	-1	弱势利空

注：以对价格的影响力确定利好利空因素，该因素的影响力指标是通过与市场人士充分沟通后结合市场客观情况进行的综合数值判定。

第八章 肉鸡后市预测

当前市场随着新冠疫情的逐步解封，各地餐饮进入短期的低迷状态，经销端看跌后市，备货节奏大幅放缓；餐饮备货陷入低谷。随着麻鸡出栏的增量，价格仍有小幅度下行空间。预计短期内麻鸡价格或以震荡下行为主，幅度有限。

全国青脚麻鸡均价预测走势图（元/斤）



数据来源：钢联数据

图 7 全国青脚麻鸡均价预测走势图

资讯编辑：朱鹏亮 0533-7026587

程 婧 0533-7860047

资讯监督：王涛 0533-7026866

资讯投诉：陈杰 021-26093100