



我的
钢铁
Mysteel.com

周报

铝棒周度报告

2023. 10. 13

第 39 期

总第 245 期

Mysteel-铝棒团队

日期/地区	佛山市场	无锡市场	南昌市场
2023/10/9	19640-19840	19790-19990	19680-19840
2023/10/10	19540-19760	19730-19950	19600-19740
2023/10/11	19520-19720	19660-19840	19530-19660
2023/10/12	19520-19680	19560-19740	19460-19580
2023/10/13	19390-19590	19340-19520	19290-19420

备注：现款含税仓库自提价格，不含出库费

来源：Mysteel 铝棒价格

单位：元/吨

Mysteel 评述&一周要闻

本周重点新闻：

1、中国 9 月 CPI 同比持平，环比上涨 0.2% 2023 年 9 月份，全国居民消费价格同比持平。1—9 月平均，全国居民消费价格比上年同期上涨 0.4%。9 月份，全国居民消费价格环比上涨 0.2%。

2、中国 9 月 PPI 同比下降 2.5%，环比上涨 0.4% 2023 年 9 月份，全国工业生产者出厂价格同比下降 2.5%，环比上涨 0.4%；工业生产者购进价格同比下降 3.6%，环比上涨 0.6%。1—9 月平均，工业生产者出厂价格比上年同期下降 3.1%，工业生产者购进价格下降 3.6%。

3、美国 9 月份 CPI 环比上升 0.4% 美国 9 月份 CPI 环比上升 0.4%，高于市场先前预期的 0.3%，8 月时该数据上升 0.6%；同比增幅录得 3.7%，与 8 月一致，市场原先预期这一数字会放缓至 3.6%。

目 录

一、价格走势分析	1
1、佛山地区	2
2、无锡地区	3
3、南昌地区	4
二、库存变量分析	5
三、再生铝棒市场分析	7
四、本周宏观新闻	9

一、价格走势分析

本周中国原铝价格呈现回调下行走势，且无论从期铝盘面亦或是现货铝价来看，两者跌幅相对明显，而在下探的进程中，华东与华南铝锭基价倒挂也逐步处于收窄中，至本周五，两地基本处于同一水平价位。本周中国 6063 铝棒加工费整体有所上提，只不过途中时段却依旧伴有部分下调情形，具体情况，截至本周五，据 Mysteel 对于国内各主流地区 6063 铝棒加工费调研如下：佛山 350-550 元/吨；无锡 300-480 元/吨；包头 0-150 元/吨；巩义 250-300 元/吨；临沂 180-320 元/吨；南昌 250-380 元/吨；兰州 20-60 元/吨；成都 250-300 元/吨；宣城 200-250 元/吨。

中国主流地区 6063 铝棒加工费明细（规格：φ90-φ178 单位：元/吨）

	佛山	无锡	巩义	包头	临沂	南昌
2023/10/9	360-560	200-400	250-300	0-150	180-320	90-250
2023/10/10	310-530	230-450	250-300	0-150	180-320	100-240
2023/10/11	350-550	280-460	250-300	0-150	180-320	150-280
2023/10/12	320-480	300-480	250-300	0-150	180-320	200-320
2023/10/13	350-550	300-480	250-300	0-150	180-320	250-380

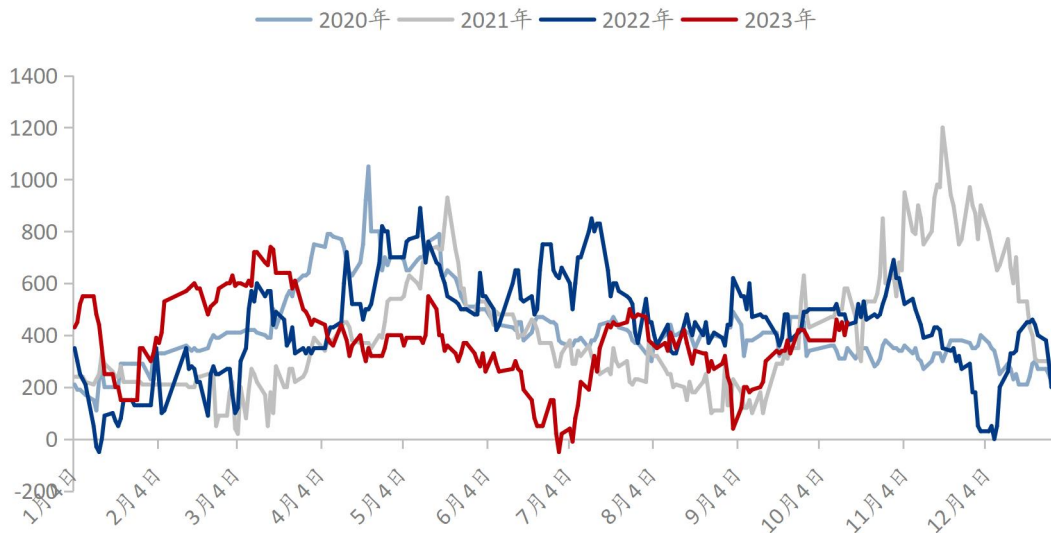
数据来源：Mysteel

通过上表的数据统计，我们可以看到，节后加工费开启上行节奏，些许地区相较于节前涨势略显突出。

其中关于各地区的调整变动及市场动态情况，可参考以下分析：

1、佛山地区

(2020-2023年) 佛山市场铝棒加工费均值 (元/吨)



数据来源: Mysteel

佛山市场：本周当地铝棒加工费区间盘整，本周五市场报价主流均值对比周初下调 10 元/吨。周度环比方面，本周周度平均报价相较于节前环比上涨 7.65%；年度同比方面，本周周度平均报价对比去年同期同比下跌 9.17%。

规格价差方面，据了解，本周当地大小棒价差大体维持节前区间，主流差值徘徊于 50-100 元/吨运行。通过 Mysteel 数据统计，当前直径 90MM 规格货源主流报价运行于 470-550 元/吨，直径 100MM 规格货源主流报价运行 470-550 元/吨，直径 120/152/178MM 规格货源主流报价运行于 380-470 元/吨。

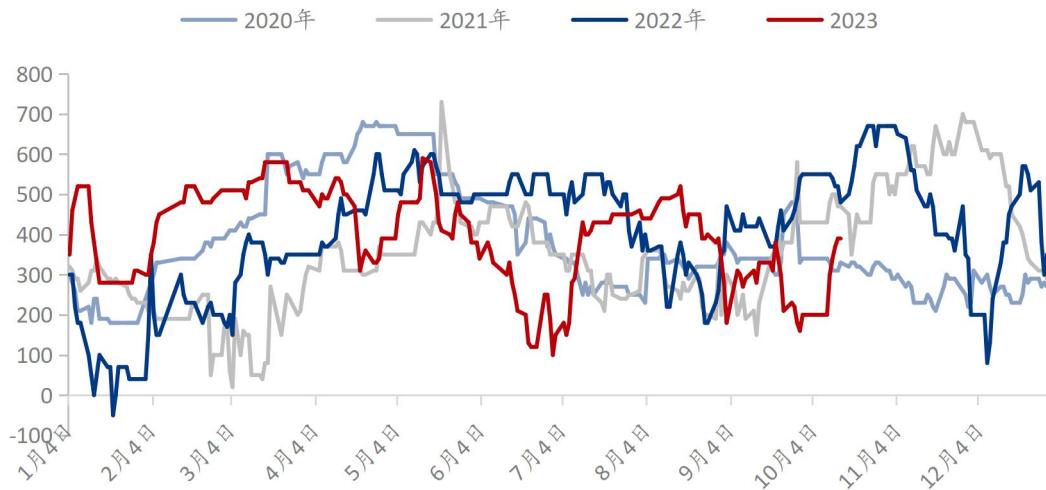
总结与预测：本周佛山市场 6063 铝棒加工费相较于节前有所上调，周度期间，伴随铝锭基价持续下行，持货商整体存有一定挺价意愿，且些许时段高值临至 600+ 点位，只不过，途中下调加工费的操作却依旧尚存，从而实际成交价与初始报价形成一定差异。成交情况，本周当地铝棒现货交投整体表现欠佳，节后下游企业补货情形相对寥寥有限，大体秉持刚需低采节奏，此外，由于自身订单依旧欠缺，加之铝价一路下行，从而加剧

企业观望情绪，交投氛围冷清、询价态势不积极的声音纷纷从持货商口中反馈。

短期来看，节后持货商报价陆续相对坚挺，但在缺乏需求的支撑下，加工费高值显露一定有价无市之态，铝价走向存疑，市场观点不一，促使谨慎操作升温，此外，两地铝锭基价前期明显倒挂情形暂缓，需关注部分厂家发货流向调整。预计下周佛山市场6063铝棒加工费主流报价运行区间在300-500元/吨。

2、无锡地区

(2020-2023年) 无锡市场铝棒加工费均值 (元/吨)



数据来源: Mysteel

无锡市场，本周当地铝棒加工费震荡上移，本周五市场主流报价均值对比周初上调90元/吨。周度环比方面，本周周度平均报价相较于节前环比上涨88.42%；年度同比方面，本周周度平均报价对比去年同期同比下跌31.42%。

规格价差方面，本周当地大小棒价差相较于节前略有扩大，上百元的差值陆续有所反馈。据Mysteel数据统计，当前直径90/100规格货源主流报价在430-480/吨，直径120/127/152/178MM规格货源主流报价在300-380元/吨。

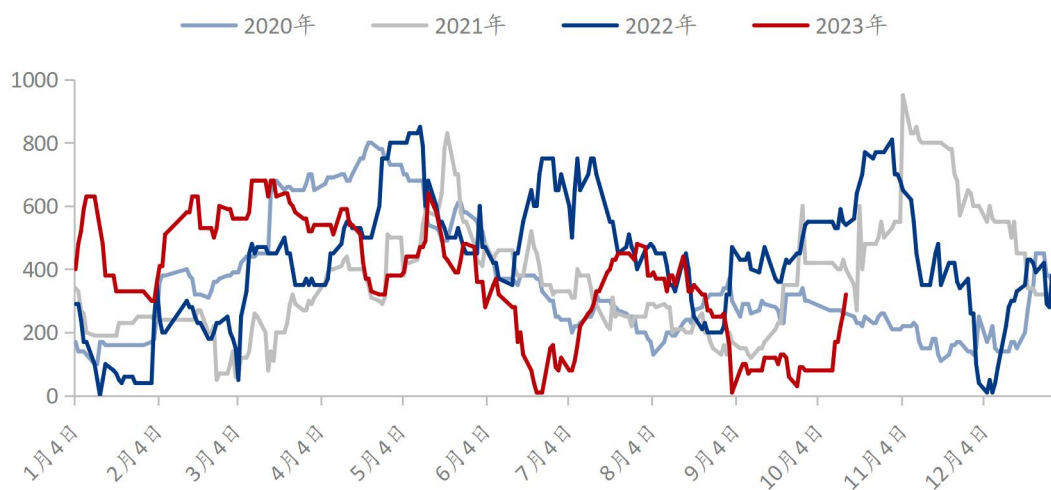
总结与预测：本周无锡市场6063铝棒加工费逐步上移，由于节后铝锭基价不断下

跌，且跌势相对显著，持货商加工费报价也纷纷有所上调，虽然当地同样面临高值难有转化的现象，但相对来说，途中调价频率不及佛山，且些许依旧延续初始报价，部分也仅是微幅调整。成交情况，本周当地铝棒现货交投整体表现平平，日度交易时段，众人表述大体集中于出货不甚理想及相对一般，个别时段存出货还算尚可的声音，但略显零星，市场整体氛围缺乏活跃度。

短期来看，节后下游企业不温不火，持货商积极报价出货，但交投难有亮眼表现，平淡，一般，欠佳之类词汇相聚甚多，面对连续几日的铝价下探，商家逐步存有后市信息不足的现象。预计下周无锡市场 6063 铝棒加工费主流报价运行区间在 300-500 元/吨。

3、南昌地区

(2020-2023年) 南昌市场铝棒加工费均值 (元/吨)



数据来源: Mysteel

南昌市场，本周当地铝棒加工费上行调整，本周五市场主流报价均值对比周初上调 150 元/吨。周度环比方面，本周周度平均报价相较于节前上涨 168.24%；年度同比方

面，本周周度平均报价对比去年同期同比下跌 58.39%。

规格价差方面，本周当地大小棒价差大体延续节前节奏，主流差值维持 50 元/吨左右点位。据 Mysteel 了解，目前直径 90MM 货源主流报价集中在 300-380 元/吨，直径 100/120/152/178MM 货源主流报价集中在 250-330 元/吨。

总结与预测：本周南昌市场 6063 铝棒加工费明显上移，节后铝价节节下行，加之部分汽运货源流入略有减少，从而持货商开启上调模式，只不过途中部分时段同样也存在些许幅度的调整变动，不过相较于节前的价位已然显著提升，且前期极端价位也暂时消退。成交情况，本周当地铝棒现货交投表现一般，而出货显不畅的反馈也有体现，虽然加工费上移，但消费却并未见有太多变动，日常也仅是刚需走量。

短期来看，铝价走向，市场谨慎看待，需求端略显平淡，加工费继续上攀承压。预计下周南昌市场 6063 铝棒加工费主流报价运行区间在 200-400 元/吨。

二、库存变量分析

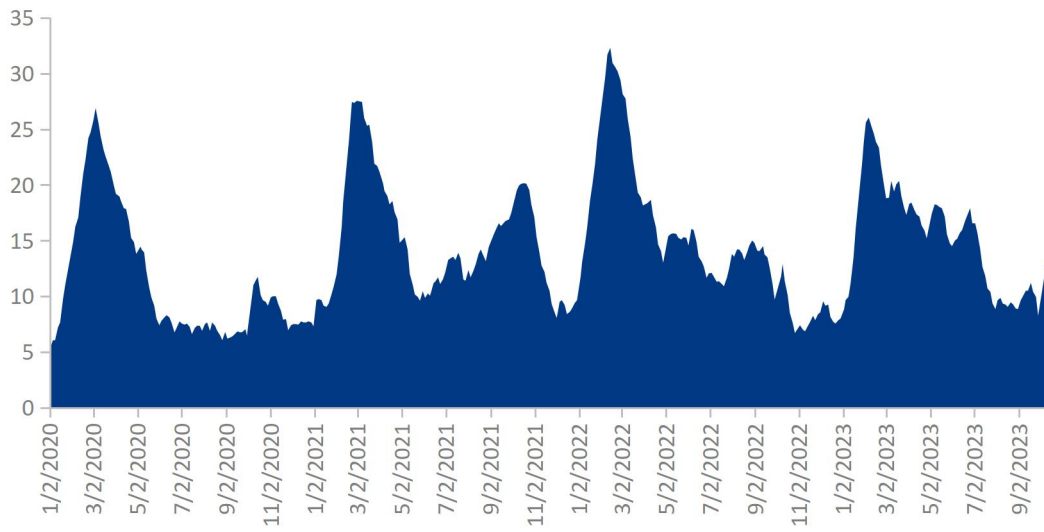
中国九地 6063 铝棒社会库存（单位：万吨）

	佛山	无锡	南昌	常州	湖州	成都	巩义	洛阳	芜湖	合计
2023/9/28	2.55	1.9	0.65	0.6	1.5	0.4	0.05	0.35	0.25	8.25
2023/10/12	4.85	2	0.8	1	3	0.25	0.1	0.35	0.2	12.55
变化量	+2.3	+0.1	+0.15	+0.4	+1.5	-0.15	+0.05	-	-0.05	+4.3

数据来源：Mysteel

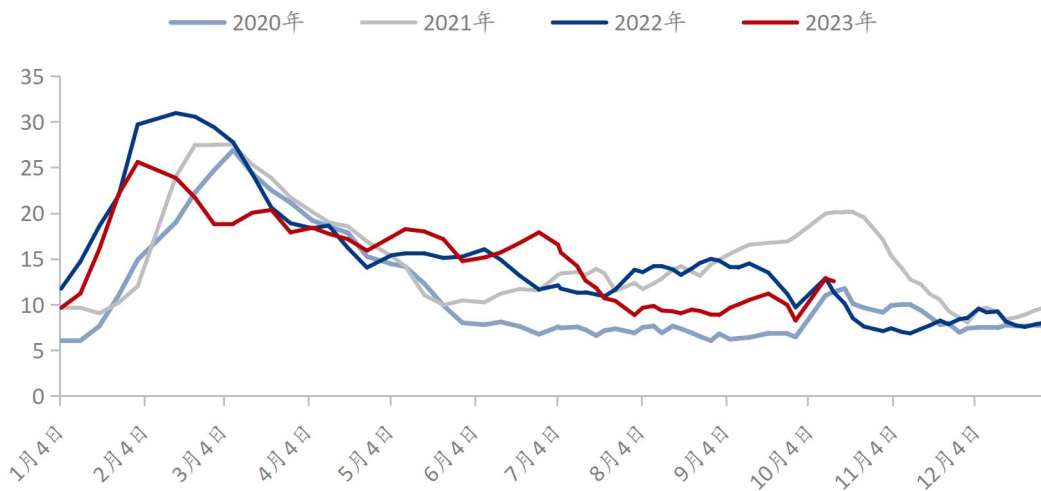
库存方面，截至本周四，Mysteel 铝棒团队对于中国九地铝棒社会仓库现货显性库存总量统计为 12.55 万吨，对比节前增加 4.3 万吨。

(2020-2023年) 中国铝棒社库总量 (万吨)



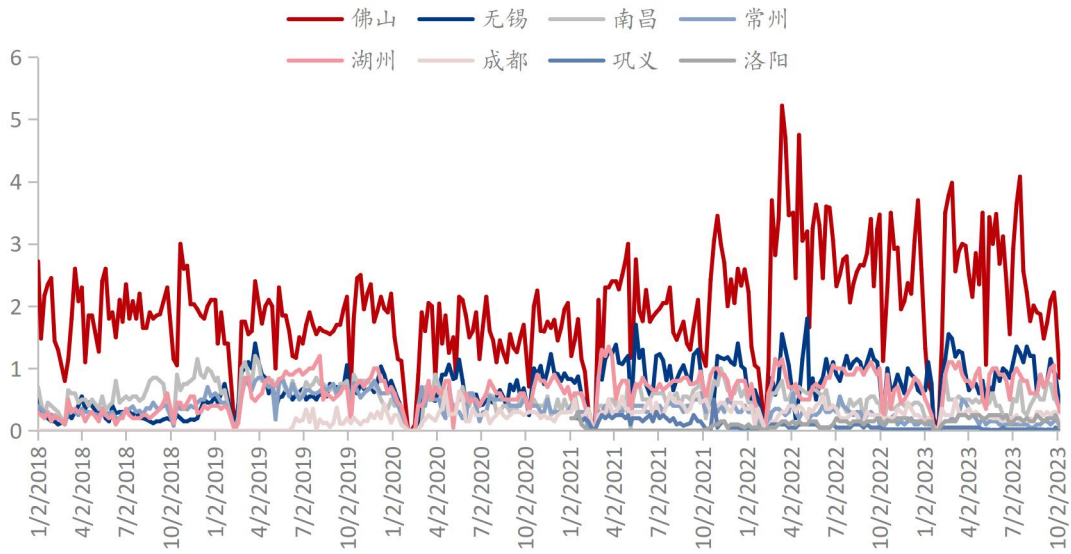
数据来源: Mysteel

(2020-2023年) 中国铝棒社库总量 (万吨)



数据来源: Mysteel

(2018-2023年) 中国八地铝棒社会仓库出库量 (万吨)



数据来源: Mysteel

据 Mysteel 铝棒团队统计: 2023 年双节假期前中国铝棒社库出库总量为 4.78 万吨, 环比减少 0.62 万吨, 假期间出库总量为 2.17 万吨, 减量节奏延续, 节前备货举动有限, 假期间出库也基本为节前下单量化。

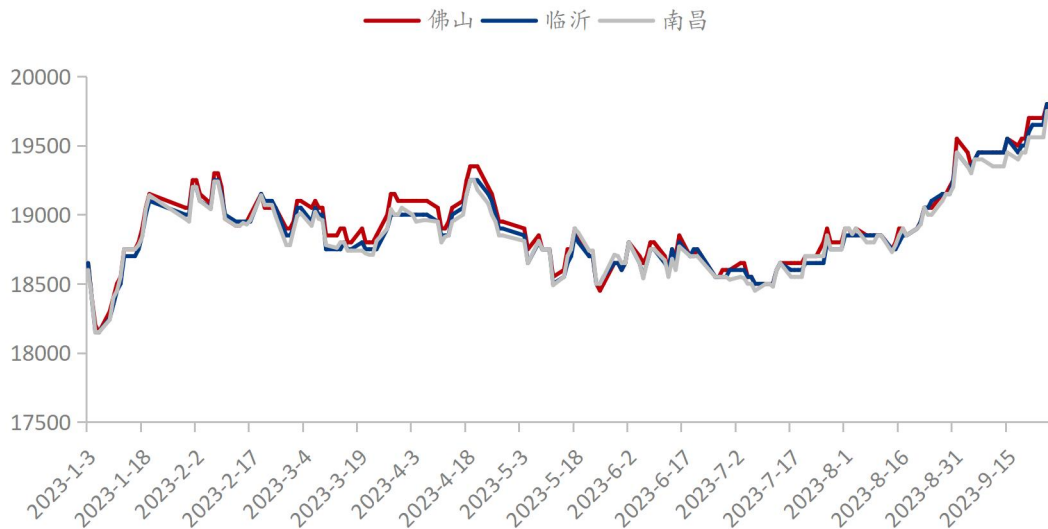
总结与预测: 节后铝棒社库有所累积, 总量上移至 12 万余吨, 后程关注消化进程以及假期间棒厂厂内库存的发运情形。预计下周中国九地铝棒社库总量或减量方向调整。

三、再生铝棒市场分析

截至本周五, 再生铝棒主要废铝原料之一型材白料旧料不含税自提价维持在 15500-15850 元/吨, 较节前价格下跌 400-450 元/吨。中国主流地区 A 棒 (铁 0.2%-0.25%) 再生铝棒含税价格维系在 19340-19550 元/吨, 不含税维系在 18250-18400 元/吨; B 棒 (铁 0.25%-0.35%) 再生铝棒含税价格整体维系在 19140-19350 元/吨, 不含税维系在 18000-18100 元/吨; C 棒 (铁 0.35%-0.55%)

再生铝棒含税价格维系在 19040-19200 元/吨, 不含税维系在 17940-18000 元/吨(以上为送到价格), 再生铝棒价格较节前整体下跌 200-300 元/吨, 下跌幅度小于于废铝原料。

2023年中国三地B棒价格走势（元/吨）



数据来源: Mysteel

节后一周铝价持续回调, 周初再生铝棒厂家下调价格积极出货为主, 现货库存充足, 市场流通现货较为活跃。周三后型材厂家陆续完成备货, 随着铝价继续下行, 棒厂出货意愿明显下降, 小幅接单。废铝原料端: 跟随铝价下跌, 出货意愿尚可, 折高价出售, 供应偏紧。竞争端: 铝水棒加工费持续小幅调整, 下游需求表现不温不火, 棒厂对后市信心有所下降; 再生铝棒 B 棒与铝水棒价差维持在 100-260 元/吨, 价差优势有所下降。

价差方面: 从区域来看, 交易期间江西、湖北、安徽、湖南市场不含税以点价报价为主, 湖北、安徽、湖南市场趋同, 江西不含税偏低 60 元/吨左右; 河北、山东、江苏、河南市场以周均报价为主, 本周区域价格趋同, 但厂与厂直接报价不一, 价差达 50~100 元/吨; 广东市场再生铝棒价格比江西, 福建市场高 100-150 元/吨, 异地窜货依旧活跃。本周点价与周均价报价价差较小, 维持在 50-100 元/吨。

订单方面：本周初始棒厂库存充足，调价小幅带动需求；周三至周五，库存基本去化，再加上价格持续下跌，棒厂出货意愿下降，排产期有所延长。截至本周五，据 Mysteel 铝材团队调研，月产量在 10000 吨以上的大厂排产 3-5 天，厂内库存基本不到 1000 吨；月产量在 4000-6000 吨的中小型厂排产 3-6 天，基本没有库存；月产量在 3000 吨以下的小厂普遍开一台炉子，基本接单排产。

总结与预测：铝价持续回调虽拉动成交，但部分棒厂反馈废料偏紧张，且价格下跌压缩利润，出货信心不足。预计下周市场观望为主，B 棒（铁 0.3%-0.35%内）含税送到参考值：周均-100~+100，不含税周均价下 1000-1200（单位：元/吨）。

四、本周宏观新闻

中物联：9 月份中国物流业景气指数为 53.5% 10 月 8 日，中国物流与采购联合会公布 9 月份中国物流业景气指数。数据显示，9 月份物流活跃度提高，物流行业增长势头总体平稳，旺季特征逐渐明显。9 月份中国物流业景气指数为 53.5%，较上月回升 3.2 个百分点。

三季度中国中小企业发展指数回升 10 月 10 日，中国中小企业协会发布消息称，随着一系列稳增长措施落地生效，三季度中国中小企业发展指数重回上升区间，多个分项指数和分行业指数上升明显。数据显示，中国中小企业发展指数今年一季度大幅上升 1.3 点，二季度回落了 0.3 点，三季度再次上升 0.2 点，为 89.2。

商务部：中国 1-8 月服务进出口总额 42534 亿元，同比增长 8% 10 月 10 日，商务部数据显示，2023 年 1-8 月，我国服务贸易继续保持增长态势。服务进出口总额 42533.7 亿元，同比增长 8%。其中出口 17673.1 亿元，下降 7.4%；进口 24860.6 亿

元，增长 22.5%；服务贸易逆差 7187.5 亿元。

中国 9 月 CPI 同比持平，环比上涨 0.2% 2023 年 9 月份，全国居民消费价格同比持平。1—9 月平均，全国居民消费价格比上年同期上涨 0.4%。9 月份，全国居民消费价格环比上涨 0.2%。

中国 9 月 PPI 同比下降 2.5%，环比上涨 0.4% 2023 年 9 月份，全国工业生产者出厂价格同比下降 2.5%，环比上涨 0.4%；工业生产者购进价格同比下降 3.6%，环比上涨 0.6%。1—9 月平均，工业生产者出厂价格比上年同期下降 3.1%，工业生产者购进价格下降 3.6%。

9 月全球制造业 PMI 为 48.7%，全球经济保持弱修复态势 中国物流与采购联合会 6 日发布数据显示，9 月份全球制造业采购经理指数(PMI)为 48.7%，较上月上升 0.4 个百分点，连续 3 个月环比上升，但指数水平仍在 50%以下，显示三季度以来全球经济呈现持续弱修复态势，恢复力度仍有待提升。

9 月亚洲制造业 PMI 为 50.8%，连续 3 个月小幅度上升 据中国物流与采购联合会 6 日发布，2023 年 9 月份，亚洲制造业采购经理指数(PMI)为 50.8%，较上月上升 0.1 个百分点，连续 3 个月小幅度上升，连续 9 个月在 50%以上，显示亚洲制造业继续稳中趋升。

9 月非农数据大超预期 9 月，美国非农就业人数录得增加 33.6 万，较预期的 17 万大幅增长，远高于 8 月的 18.7 万个。

IMF 将 2024 年全球 GDP 增长预期从 3%下调至 2.9% 10 月 10 日，国际货币基金组织将 2024 年全球 GDP 增长预期从 3%下调至 2.9%。国际货币基金组织警告称，2024 年将受通胀态势持续困扰，预计全球经济增长疲软。预计 2023 年全球实际 GDP

增长率为 3.0%,与 7 月的预测相同;预计 2023 年全球总体通胀率将从 2022 年的 8.7% 降至 6.9%,并在 2024 年进一步降至 5.8%。

德国 9 月份 CPI 同比增长 4.5%,环比增长 0.3% 德国 9 月份 CPI 同比增长 4.5%, 预估 4.5%; 德国 9 月份 CPI 环比增长 0.3%, 预估 0.3%。

汽油暴涨支撑美国 PPI 反弹程度超预期 周三 (10 月 11 日) 美股盘前, 美国劳工部公布的数据显示, 9 月份 PPI (工业生产者出厂价格指数) 环比上升 0.5%, 同比上升 2.2%, 分别高于市场先前预期的 0.3%和 1.6%。

美国 9 月份 CPI 环比上升 0.4% 美国 9 月份 CPI 环比上升 0.4%, 高于市场先前预期的 0.3%, 8 月时该数据上升 0.6%; 同比增幅录得 3.7%, 与 8 月一致, 市场原先预期这一数字会放缓至 3.6%。

日本企业物价指数涨幅连续第九个月放缓 日本央行 10 月 12 日公布的初步统计结果显示, 今年 9 月日本企业物价指数同比上涨 2.0%至 119.3, 涨幅连续第九个月放缓。

德国 9 月通胀率降至 4.5% 德国联邦统计局 10 月 11 日公布的数据显示, 9 月德国通货膨胀率降至 4.5%, 为乌克兰危机升级以来最低水平。

» 免责声明 DISCLAIMER

本研究报告仅供上海钢联电子商务股份有限公司及“Mysteel 铝棒”客户使用，Mysteel 铝棒研究团队不会因接收人收到本报告而视其为本公司的当然客户。

本研究报告由 Mysteel 铝棒研究团队制作，是基于研究团队认为可靠的且目前已公开的信息撰写，我们力求但不保证该信息的准确性和完整性，客户也不应该认为该信息是准确和完整的。同时，本团队不保证文中观点或陈述不会发生任何变更，在不同时期，本团队可发出与本报告所载资料、意见及推测不一致的报告。

Mysteel 铝棒研究团队会适时更新我们的研究，但可能会因某些规定而无法做到，在任何情况下，本报告中的信息或所表述的意见并不构成对任何人的投资建议，也没有考虑到个别客户特殊的投资目标、财务状况或需求。客户应考虑本报告中的任何意见或建议是否符合其特定状况，若有必要应寻求专家意见，本公司及雇员不对使用本报告而引致的任何直接或者间接损失负任何责任。

本报告所载的资料、工具、意见及推测只提供给客户作参考之用，并非作为或被视为出售或购买证券或其他投资标的的邀请或向人作出邀请。

本报告涉及期货、期权及其它衍生工具的交易，因其包括重大的市场风险，因此并不适合所有投资者。在任何情况下，本团队不对任何人因使用本报告中的任何内容所引致的任何损失负任何责任，投资者需自行承担风险。

本报告版权归 Mysteel 铝棒研究团队所有，未获得 Mysteel 铝棒研究团队事先书面授权，任何人不得对本报告进行任何形式的发布、复制或出版作任何用途，合法取得本报告的途径为本公司网站及本公司授权的渠道。

编辑指导：佟以来 021-26093898

研究团队：佟以来 赵仁山 卢子琦
秦绮 张观福生 张慧
陈琪琪

扫描关注：



APP



网页



公众号