

辣椒市场

周度报告

(2023.10.12 -2023.10.19)



Mysteel 农产品

编辑：谢雪丽

电话：021-26090205

邮箱：xiexueli@mysteel.com

传真：0533-26093064

辣椒市场周度报告

(2023. 10. 12–2023. 10. 19)

研究方法及标准

报告中的数据皆为本机构自有的调研数据，我们通过与市场业内人士的电话交流、在线交流、实地调研等方式对报告中数据进行验证和修正，以力求真实的反馈市场情况，并给出相应的结论，为客户的决策提供必要的帮助和参考。

报告可信度及声明

Mysteel 农产品力求以最详实的信息为客户提供指导与帮助，但对于据此报告做出的任何商业决策可能产生的风险，本机构不承担任何法律责任。

目 录

辣椒市场周度报告.....	- 2 -
本周核心观点.....	- 2 -
第一章 本周辣椒市场主要指标概述.....	- 2 -
第二章 本周辣椒市场价格回顾.....	- 3 -
第三章 本周辣椒市场库存分析.....	- 4 -
第四章 辣椒市场利润分析.....	- 8 -
第五章 辣椒销区走货情况.....	- 10 -
第六章 辣椒市场后市展望.....	- 10 -

本周核心观点

本周整体交易氛围不浓，交易偏缓，购销热度较低，客商拿货积极性未见明显提升，买卖活跃度较低，客商多青睐采购干度较高的货源，周内柘城产区晒椒随着干度的提升，价格有小幅调整，但整体交易多维持常态，买卖跟进有限，交易不活跃。冷库货源关注度依旧较低，维持少量走货，购销欠佳。

第一章 本周辣椒市场主要指标概述

表 1 辣椒市场主要指标情况汇总

	类型	上周	本周	涨跌	备注
供应	库存量 (万吨)	3.16	2.94	-0.22	--
	周度走货量 (万吨)	0.50	0.22	-0.28	
需求	加工厂 (万吨)	0.10	0.04	-0.06	
	批发市场 (万吨)	0.40	0.18	-0.22	
价格	金乡三樱椒上通货 (元/斤)	8.80	8.80	0.00	
	临颖三樱椒上通货 (元/斤)	8.50	8.50	0.00	
	柘城三樱椒上通货 (元/斤)	9.50	9.50	0.00	
利润	金乡 (元/斤)	-4.55	-4.55	0.00	销售价格与冷库
	临颖 (元/斤)	-3.70	-3.70	0.00	成本对比

注：表中为价格并非绝对价格，多数采取主流价格，与最高价和最低价均有一定差距。实际成交过程中，根据实际质量有浮动。

第二章 本周辣椒市场价格回顾

2.1 国内辣椒主产区周度价格分析



来源：钢联数据

图 1 国内辣椒主产区价格走势

低辣三樱椒产区（山东+河南）： 本周冷库交易延续常态，交易人气较低，买家拿货不积极，对陈椒需求有限，维持少量交易，购销不快。

新季辣椒： 根据钢联农产品调研了解到，目前山东金乡辣椒种植面积明显下降，但从生长情况来看，好于去年同期；而河南产区扩种趋势明显，临颍周边产区扩种面积积达 40.00%左右。目前长势尚可。

库外新干椒：

河南柘城： 周内柘城辣椒大市场上货量暂无明显增加，整体交易较为缓慢，买家采购力度有限，多挑拣好货，周内随着晒椒干度的提升，价格小幅上调，但整体购销平淡，客商拿货积极性未见明显提升，价格整体走稳。

河南临颖：临颖产区新干椒交易整体不快，行情仍较为疲软，目前临颖产区晒椒上货量较少，市场交易主要以炕椒为主，采购商采购谨慎，拿货力度一般，周内整体价格变动不大。

山东金乡：金乡辣椒行情周内暂无调整，农户农忙持续中，三樱椒晒椒上货量有限，待售货源较为紧张，客商多少量多次购买为主，购销活跃度不高。

德州武城：周内武城辣椒交易依旧较为冷清，距离新椒上市还有一段时间，库内辣椒所剩寥寥，可供客商挑拣的货源不多，客商多转移，维持零星卖货为主。

冷库辣椒存货量：河南临颖入库7万吨左右，柘城2.3-2.5万吨。

内蒙古大椒产区：当前北京红新椒正处在晾晒阶段还未上市，库内北京红所剩货源不多，买卖双方购销平稳，心态稳健，买卖多随行进行，整体交易量一般，周内价格暂无明显波动。

周内内蒙古开鲁产区鲜椒扫尾基本结束，供应减少，采购主要以加工厂为主，价格不一，以质论价。速冻金塔4400-4800/吨，速冻北京红：4500-4700/吨，速冻千斤红：4500-4700/吨。

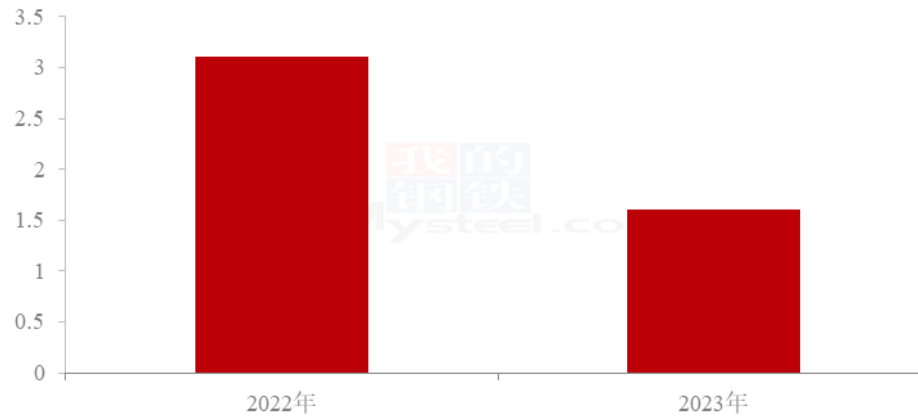
进口印度椒：当前青岛港口印度椒所剩货源寥寥，客商多青睐好货，但好货货源相对有限，拿货客商多观望，拿货意愿较低。主要当前印度椒价格一直居高不下，叠加汇率的增加，成本相对而言较高，另一方面，当前国内高辣系列多种品种价格下滑，价格处于低位，除去必要采购印度椒的客商，多数多转移性价比较高的国内高辣系列，导致印度椒在国内失去性价比优势。目前中国港口印度s17，精品无把17.00-17.30元/斤，精品剪把14.80-15.00元/斤，上等剪把14.50-14.80元/斤，中等偏上剪把14.20-14.50元/斤，中等剪把13.80-14.20元/斤，打粉剪把货13.50-13.80元/斤。

第三章 本周辣椒市场库存分析

国内三樱椒主产区库存数量持续稳定在11万吨，较去年同期减少3.6万吨，同比降幅24.66%。

山东产区2021年库存辣椒约1.2万吨，三樱椒约0.6万吨；河南临颖产区6.9万吨，其中三樱椒5.2万吨；柘城2.5万吨，三樱椒1万吨。

2022年-2023年山东金乡辣椒库存情况（万吨）

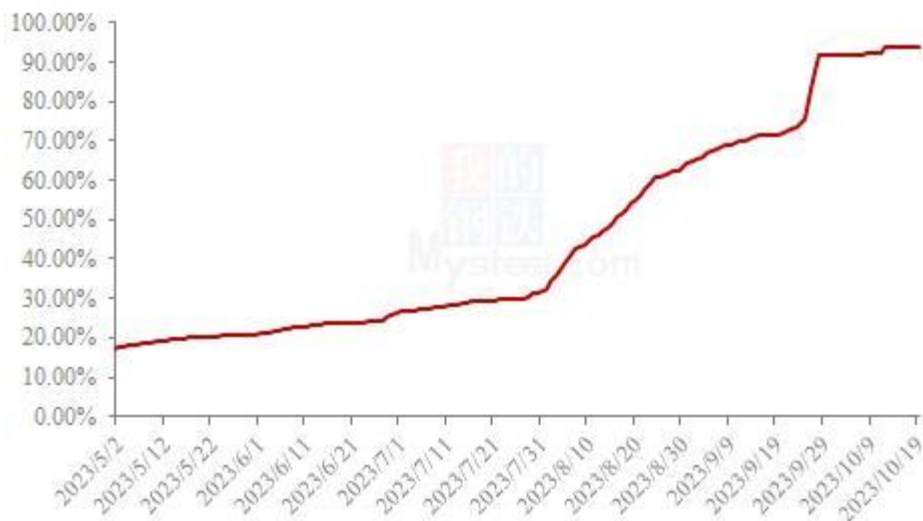


来源：钢联数据

图 2 2022 年-2023 年金乡库存情况对比

2023 年，山东金乡辣椒库存量较低，辣椒总库存约 1.2 万吨，其中三樱椒约 0.6 万吨。2022 年，受减产影响，三樱椒收获明显下降，导致当地代办从外地采购小高辣进行加工销售。

2023年山东金乡辣椒出货占比情况 (%)

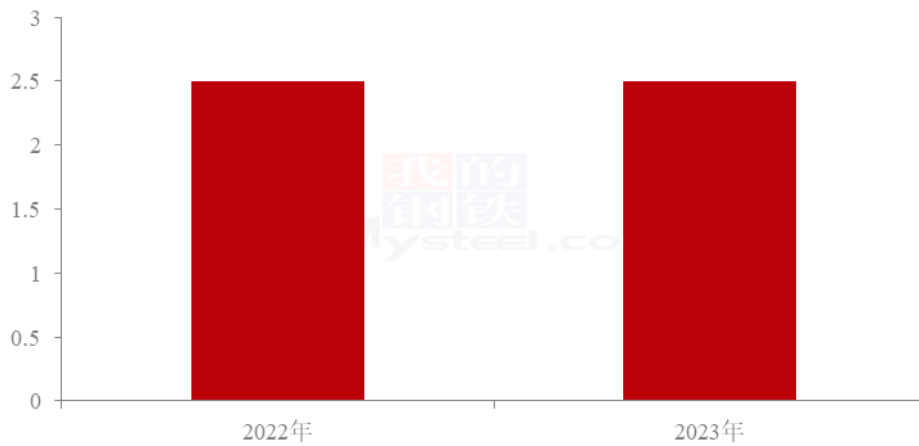


来源：钢联数据

图 3 2023 年山东金乡辣椒出货占比情况

当前辣椒行情平稳运行，正处农忙时节，农户受此影响无暇卖货，同时交易主要以库外少量交易为主，主要以发市场客商为主，整体需求不旺，冷库出库量变化不大，截至今日山东金乡出货占比 94%。

2022年-2023年河南柘城辣椒库存情况（万吨）

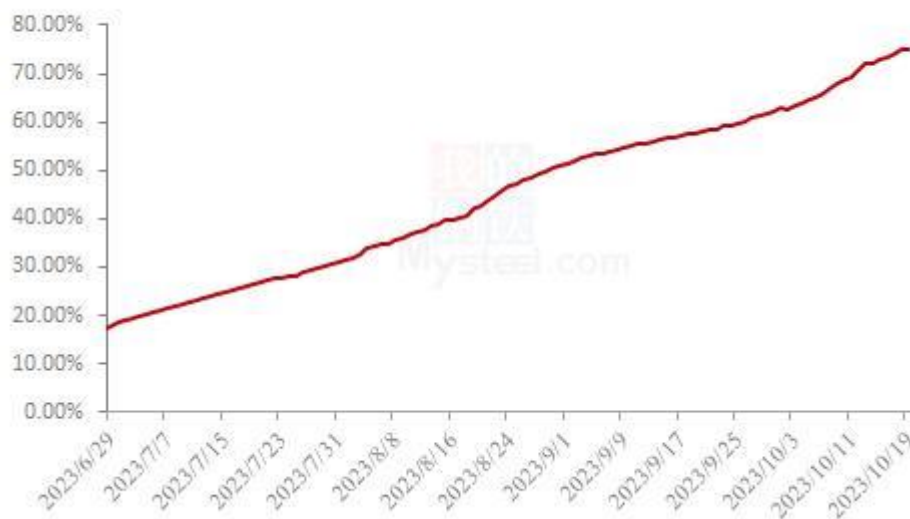


来源：钢联数据

图 4 2022 年-2023 年柘城库存情况对比

2023 年，河南柘城辣椒库存约 2.5 万吨，较去年同期总库存基本持平。但三樱椒库存仅 1 万吨，高辣 0.5 万吨，板椒 0.6 万吨，花皮 0.3 万吨。

2023年河南柘城辣椒出货占比情况 (%)

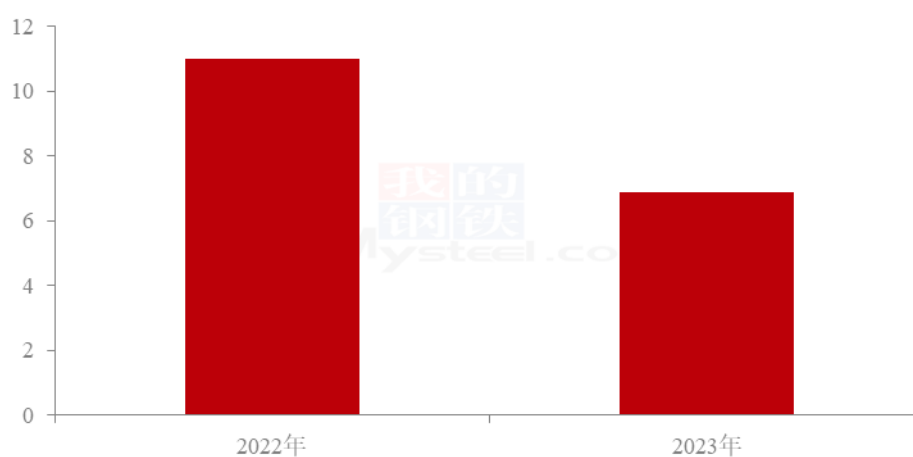


来源：钢联数据

图 3 2023 年河南柘城辣椒出货占比情况

河南柘城地区当前交易主要以库外新干椒为主，库内交易少部分进行，截止目前，库内辣椒剩余占比约 25.20%。

2022年-2023年河南临颖辣椒库存情况 (万吨)



来源：钢联数据

图 5 2022 年-2023 年河南临颖库存情况对比

2023年，河南临颖辣椒库存约6.9万吨，较2022年下降4.1万吨。三樱椒库存仅5.2万吨，子弹头0.3万吨。



来源：钢联数据

图 6 2023 年河南临颖辣椒出货占比情况

河南临颖辣椒行情依旧疲软，晒椒较少，交易主要以库外炕椒为主，拿货商采购一般，需求欠佳，购销活跃度较低，冷库买卖量不大，主要议价成交为主，行情较为平稳。截至目前河南临颖地区库存剩余量约 22350 吨左右，库存剩余占比 31.93%。

第四章 辣椒市场利润分析

2021年-2023年山东存储商利润对比（元/斤）

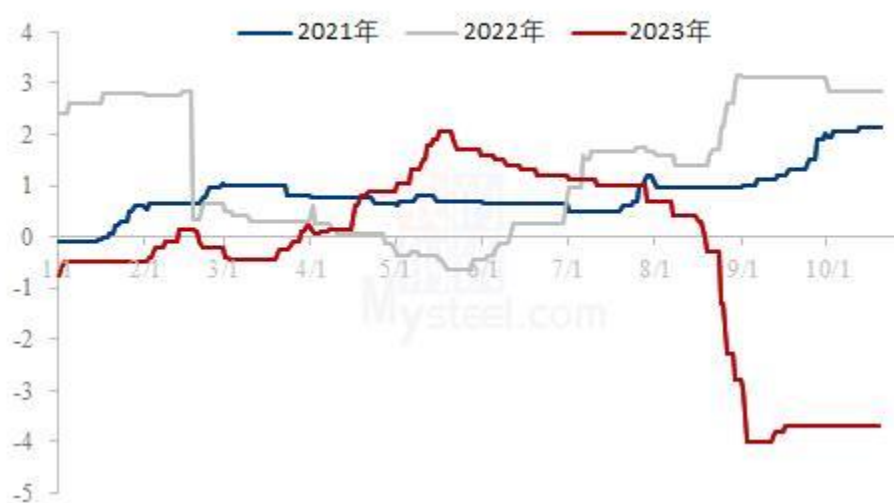


来源：钢联数据

图 7 山东金乡库存辣椒利润

上图是目前山东冷库三樱椒上通货销售利润，2023年三樱椒入库成本均价 13.30 元/斤左右。叠加冷库存储费用及配资利息。核算利润约-4.55 元/斤。

2021年-2023年河南临颖存储商利润对比（元/斤）



来源：钢联数据

图 8 河南临颖库存辣椒利润

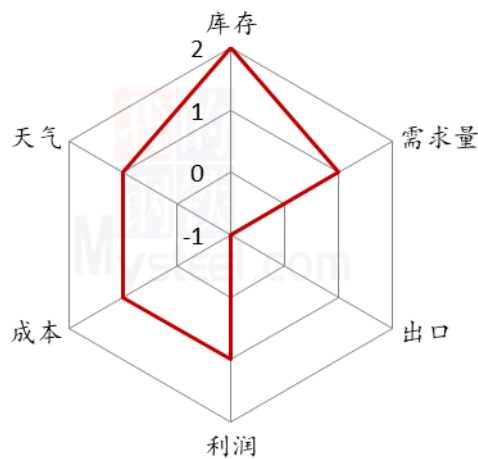
上图是河南临颖冷库三樱椒上通货销售利润对比，2023 年入库过程中，临颖存储成本多有不同，但多数在 13.00 元/斤以上，主流入库 13.30 元/斤，叠加存储费用及配资利息。目前盈利-3.70 元/斤左右。

第五章 辣椒销区走货情况

本周批发市场新椒供应有所增加，终端需求一般，多数维持少量多次拿货为主，整体购销欠佳，江苏邳州批发市场主要以印度椒交易为主，当前印度椒价格处于高位，终端多观望且青睐好货，拿货不积极，整体购销氛围不浓。四川海霸王市场整体交投氛围平平，小椒是主力军，目前三樱椒新炕椒 10.00 元/斤，三樱椒新晒椒 11.00 元/斤，线椒新货：13.50-14.00 元/斤，线椒陈货：11.00-12.00 元/斤，贵州子弹头 13.00 元/斤，灯笼椒：12.50-13.70 元/斤，满天星（贵州）：12.80-14.00 元/斤。

第六章 辣椒后市展望

辣椒后市价格影响因素分析



影响因素分析

利好:

1. 库存水平低于去年
2. 冷库费用较低
3. 天气转凉，食品加工企业开工率逐渐提升

利空:

1. 农忙结束，新干椒大量上市。
2. 阴雨天气较多，辣椒干度有所影响。

影响因素及影响力值说明

5	重大利好	-5	重大利空
4	明显利好	-4	明显利空
3	一般利好	-3	一般利空
2	小幅利好	-2	小幅利空
1	弱势利好	-1	弱势利空

注：以对价格的影响力确定利好利空因素，该因素的影响力指标是通过与市场人士充分沟通后结合市场客观情况进行的综合数值判定。

2020年-2023年国内三樱椒产区价格走势（元/斤）

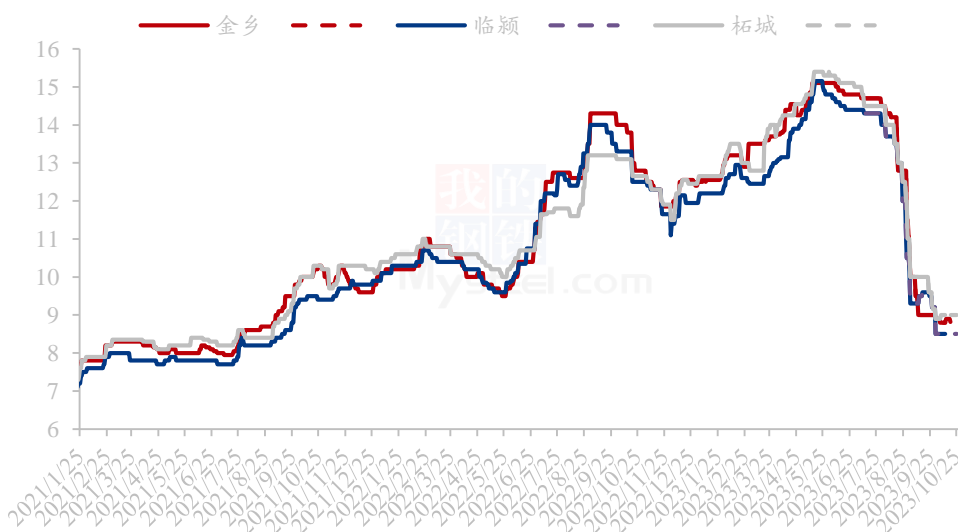


图 9 2020 年-2023 年全国三樱椒主产区价格走势对比图

来源：钢联数据

本周产区椒农农忙尚未结束，无暇采摘辣椒售卖，干椒供应量相对有限，采购商需求力度无明显增加，同时受前段时间辣椒干度有限影响，客商多维持刚需采购，整体购销积极性一般，交易较为萎靡。随着后期农忙的陆续结束，各产区晒椒供应量将不断增加，就当前情况而言，客商多观望，对后市行情较为恐慌，现采购意愿较低。综合来看，当前各市场不论新椒还是冷库椒，交易量都相对偏低，难以具备上涨的条件，预计短时辣椒价格或延续偏弱局面。

资讯编辑：谢雪丽 021-26090205

资讯监督：王 涛 021-26090288

资讯投诉：陈 杰 021-26093100