

# 谷子市场

# 周度报告

(2023.10.12-2023.10.19)



## Mysteel 农产品

编辑：杨凯

电话：0533-7026635

邮箱：yangkai@mysteel.com

# 谷子市场周度报告

(2023. 10. 12–2023. 10. 19)

## 研究方法及标准

报告中的数据皆为本机构自有的调研数据，我们通过与市场业内人士的电话交流、在线交流、实地调研等方式对报告中数据进行验证和修正，以力求真实的反馈市场情况，并给出相应的结论，为客户的决策提供必要的帮助和参考。

## 报告可信度及声明

Mysteel 农产品力求以最详实的信息为客户提供指导与帮助，但对于据此报告做出的任何商业决策可能产生的风险，本机构不承担任何法律责任。

---

# 目 录

谷子市场周度报告.....	- 2 -
本周核心观点.....	- 1 -
第一章 谷子/小米市场行情回顾.....	- 1 -
1.1 本周谷子市场价格行情回顾.....	- 1 -
1.2 本周小米市场价格行情回顾.....	- 2 -
1.3 本周糠类价格行情回顾.....	- 2 -
第二章 谷子市场供需格局分析.....	- 3 -
2.1 谷子市场供应情况分析.....	- 3 -
2.2 小米加工厂开工率情况统计.....	- 4 -
第三章 相关产品分析.....	- 4 -
第四章 市场心态调研.....	- 5 -
第五章 谷子后市影响因素分析.....	- 6 -
第六章 后市预测.....	- 7 -



## 本周核心观点

本周谷子价格回暖，今年东北产区新谷价差较大，货源按质定价为准。目前三类谷子走货较好，一类与二类谷子走货整体不快，下游按需拿货。米厂陆续加工新粮，下游销区少量备货，市场走货基本维持平稳，预计后期新谷价格暂稳运行。

## 第一章 谷子/小米市场行情回顾

### 1.1 本周谷子市场价格行情回顾

表 1 主产区谷子价格统计周度

单位：元/斤

主产区	品种	上周价格	本周价格	涨跌
内蒙古赤峰	金苗 K1	2.7	2.8	0.1
	张杂 13 号	2.45	2.5	0.05
辽宁朝阳	张杂 13 号	2.45	2.5	0.05
吉林白城	吨谷	2.15	2.15	0
山西忻州	张杂 3 号	2.15	2.15	0
河北张家口	张杂 13 号	2.25	2.25	0

数据来源：钢联数据

本周谷子价格回暖，张杂 13 号谷子与金苗 K1 谷子价格再次上涨。受前期掉价影响，农户惜售导致粮商难上量，只能提价采购，拉动行情走势。但今年谷子质量不一，货源之间价差明显，商家按质定价为准。

目前粮商按需收粮，米厂根据订单加工出货，张杂 13 号谷子出货参考价 2.5 元/斤，价格上涨 0.05 元/斤。金苗 K1 谷子出货参考价 2.8 元/斤，价格上涨 0.1 元/斤。

## 1.2 本周小米市场价格行情回顾

表 2 主产区小米价格周度统计

单位：元/斤

主产区	品种	上周价格	本周价格	涨跌
内蒙古赤峰	张杂 13 号	3.6	3.6	0
辽宁朝阳	金苗 K1	4.3	4.3	0
吉林白城	吨谷	3.4	3.4	0
山西忻州	张杂 3 号	3.2	3.0	-0.2
河北张家口	张杂 13 号	3.25	3.25	0

数据来源：钢联数据

本周小米价格基本稳定，仅有张杂 3 号价格回落 0.2 元/斤，当地货源处于上量时期，价格回落明显。其他产区行情延续平稳，目前小米走货整体一般，市场主体观望情绪较浓，低库存商家已开始少量备货。

## 1.3 本周糠类价格行情回顾

表 3 主产区米糠价格周度统计

单位：元/斤

主产区	类别	上周价格	本周价格	涨跌
内蒙古	油糠	1.5	1.5	0
	粗糠	0.5	0.5	0
辽宁	油糠	1.45	1.45	0
	粗糠	0.55	0.55	0

吉林	油糠	1.4	1.4	0
	粗糠	0.7	0.7	0
山西	油糠	1.25	1.25	0
	粗糠	0.6	0.6	0
河北	油糠	1.45	1.45	0
	粗糠	0.66	0.66	0
山东	油糠	1.50	1.50	0
	粗糠	0.58	0.58	0

来源：钢联数据

米糠价格根据各米厂加工粗细程度及含油量存在合理差异，报价以实际交易为准。

产区糠类价格存在价差，各地米厂刚需发货，由于各家加工品质不一，10月19日辽宁米厂油糠出货报价1.45元/斤，粗糠出货参考价0.55元/斤。

## 第二章 谷子市场供需格局分析

### 2.1 谷子市场供应情况分析

表4 谷子各产区种植面积增减情况统计

主产区	谷子种植面积增减情况	种植品种
内蒙古赤峰	减少 30%	金苗 K1、张杂 13 号、神谷
吉林白城	减少 50%	吨谷、公谷、金谷
辽宁朝阳	减少 30%	金苗 K1、张杂 13 号、
辽宁阜新	减少 50%	吨谷、公谷
张家口	减少 30%	张杂 3 号、张杂 13 号
山西忻州	减少 40%	晋谷 21 号、张杂 3 号

南省

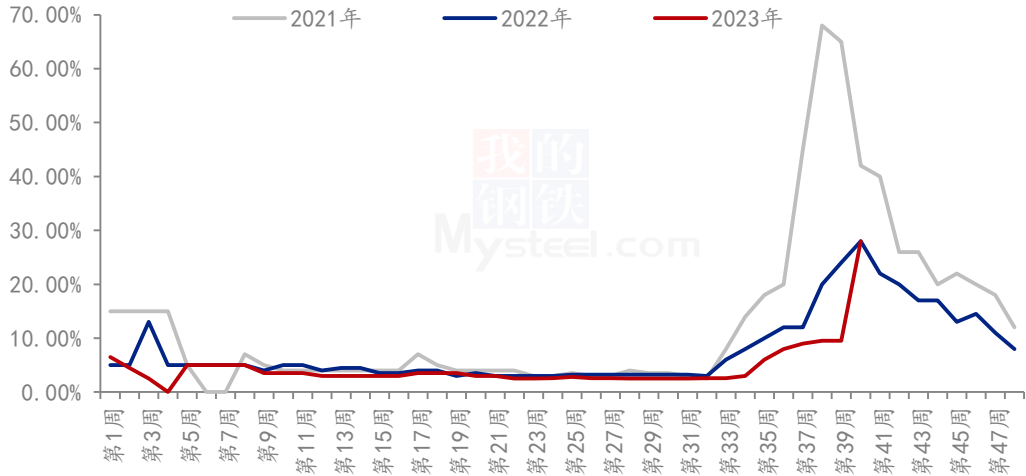
减少 30%

豫谷 18 号、豫谷 33 号

数据来源：钢联数据

## 2.2 小米加工厂开工率情况统计

(2021-2023年) 全国米厂开工率



数据来源：钢联数据

图 1 产区米厂平均开机率

上图为小米行业米厂平均开机率统计，本周全国米厂平均开工率 28.00%，开工率较上周上涨 18.50%。随着新谷不断上量，米厂开机逐步恢复正常加工，目前小米需求量仍然处于低位，但下游存在刚需补货现象，行情略有提振。

## 第三章 相关产品分析

**高粱：**本周国产新季粳高粱价格继续下跌，本周下跌幅度 0.10-0.15 元/斤，新粮供应充足，下游终端酒厂按需采购，粮商大部分停收观望，少量接单收购，市场购销缓慢，整体上量不足 2 成；红缨子高粱小幅下跌，粮商少量采购维护老客户为主；新季高粱市场暂无利好支撑，市场低迷，预计价格仍有回落空间。进口高粱价格小幅下跌，美粮陆续供应市场，市场供应量充足，目前价格较国产价格偏高，下游酒厂转至采购国产高粱，进口高粱走货缓慢，价格仍有下跌预期。

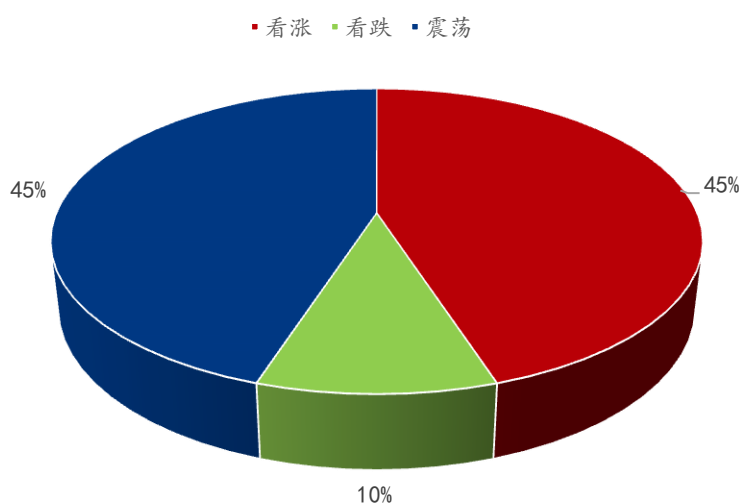
**绿豆：**本周芽豆行情平稳，由于货源品质不一，均按质定价为准，成品价格目前暂无波



动，短期内需求端暂无利好，下游走货僵持，各地商家心态较为谨慎。多数等待新季乌兹绿豆入市，预计后期价格暂稳为主，观望需求回暖。商品绿豆价格弱势，各地商家补货意愿清淡，多数清库为主。下游食品加工需求一般，各地缅甸绿豆供应充足，随着后续温度进一步降低，预计后期价格继续弱势运行。

## 第四章 市场心态调研

### 市场心态调研



数据来源：钢联数据

图 2 谷子市场心态调研

上图调研主要群体为粮商、米厂及小米批发商，参考行业内 30 家贸易主体观点。

**观点为震荡的群体占 45%**。主要原因是十月购销处于缓慢趋势，下游刚需采购明细，产区谷子价格处于区间震荡，暂时难有大涨大跌。

**观点为下滑的群体占 10%**，主要原因是需求持续疲软，销区备货并不积极，消费难以达到往年预期，价格存在回落可能。

**观点为上涨的群体占 45%**。主要原因是优质谷子货源不多，部分粮商屯粮，后市存在需求补货旺季，存在看涨情绪。

## 第五章 谷子后市影响因素分析



### 影响因素分析:

**开工:** 米厂开工逐步恢复;

**产量:** 新季谷子产量减产明显, 单产减少 200 斤;

**供给:** 产区新粮陆续上市, 陈粮库存剩余约 80 万吨;

**需求:** 终端需求恢复缓慢, 市场观望情绪明显;

**天气:** 近期天气影响较小;

**心态:** 下游市场备货谨慎, 按需补货为主;

**总结:** 市场观望情绪浓, 终端消费低迷, 行情僵持运行。

### 影响因素及影响力值说明

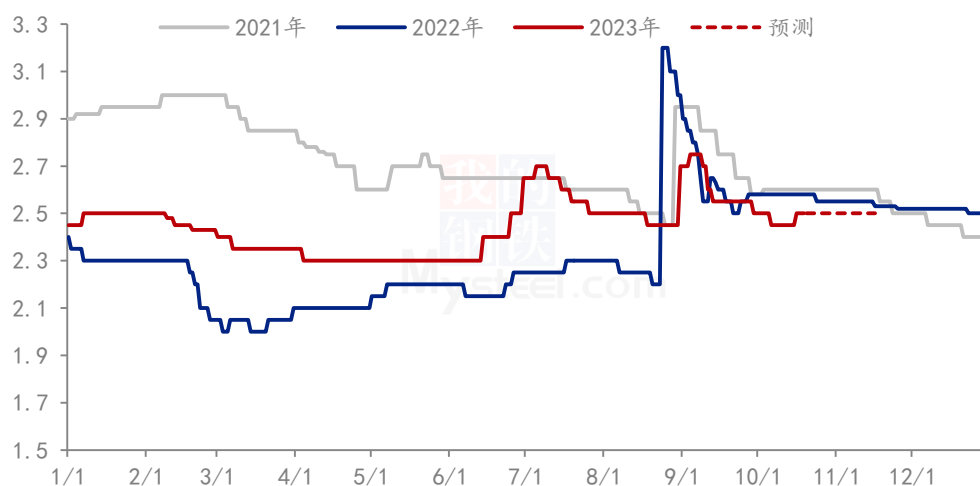
5	重大利好	-5	重大利空
4	明显利好	-4	明显利空
3	一般利好	-3	一般利空
2	小幅利好	-2	小幅利空
1	弱势利好	-1	弱势利空

注: 以对价格的影响力确定利好利空因素, 该因素的影响力指标是通过与市场人士充分沟通后结合市场客观情况进行的综合数值判定。

## 第六章 后市预测

本周谷子价格回暖，今年东北产区新谷价差较大，货源按质定价为准。目前三类谷子走货较好，一类与二类谷子走货整体不快，下游按需拿货。米厂陆续加工新粮，下游销区少量备货，市场走货基本维持平稳，预计后期新谷价格暂稳运行。

(2021-2023年) 内蒙古张杂13号谷子价格走势(单位: 元/斤)



注：新陈粮交接，9月份开始市场流通新粮为主，Mysteel 农产品开始更新新粮报价。

数据来源：钢联数据

图3 谷子价格走势预测

资讯编辑：杨凯 021-26090201

资讯监督：王涛 021-26090288

资讯投诉：陈杰 021-26093100