

817 小白鸡市场

周度报告

(2023.10.12-2023.10.19)



Mysteel 农产品

编辑：曹林卿

电话：021-26090242

邮箱：caolinqing@mysteel.com

我的
钢铁
Mysteel.com

农产品

Mysteel.com

817 小白鸡市场周度报告

(2023. 10. 12-2023. 10. 19)

研究方法及标准

报告中的数据皆为本机构自有的调研数据，我们通过与市场业内人士的电话交流、在线交流、实地调研等方式对报告中数据进行验证和修正，以力求真实的反馈市场情况，并给出相应的结论，为客户的决策提供必要的帮助和参考。

报告可信度及声明

Mysteel 农产品力求以最详实的信息为客户提供指导与帮助，但对于据此报告做出的任何商业决策可能产生的风险，本机构不承担任何法律责任。

目 录

817 小白鸡市场周度报告.....	- 2 -
本周核心观点.....	- 5 -
第一章 本周基本面概述.....	- 5 -
第二章本周 817 小白鸡市场分析	- 6 -
2.1 本周 817 鸡苗价格平稳运行.....	- 6 -
2.2 本周 817 小白鸡价格先跌后涨.....	- 6 -
2.3 本周 817 冻品价格震荡持稳.....	- 8 -
第三章供需面数据监测情况.....	- 8 -
3.1 本周国内孵化企业 817 小白鸡出苗量分析	- 8 -
3.2 本周 817 小白鸡屠宰企业开工率、库容率分析	- 9 -
第四章产业盈利数据监测情况.....	- 11 -
4.1 本周 817 小白鸡养殖企业盈利分析	- 11 -
第五章饲料原料及替代品.....	- 12 -
5.1 玉米行情分析.....	- 12 -
5.2 生猪行情分析.....	- 13 -
5.3 白羽肉鸡行情分析	- 14 -
第六章市场心态调研	- 15 -

6.1817 小白鸡市场心态调研.....	- 15 -
第七章后市价格影响因素分析.....	- 16 -
7.1817 小白鸡后市价格影响因素分析.....	- 16 -
第八章 817 小白鸡后市预测.....	- 17 -
8.1817 小白鸡价格预测.....	- 17 -

本周核心观点

本周毛鸡价格先跌后涨，小规格鸡价格震荡上涨，大规格鸡价格跌后反弹。供应端近期料比高、鸡病多等问题影响，加上养殖端盈利空间不足，大规格鸡养殖连续亏损，养殖补栏积极性一般，鸡源稳中偏弱，整体供应量不多。需求端消费一般，冻品及活禽市场走货平平，鲜品走货相对稳定；前期大鸡走货偏慢，价格下跌，随着养殖端抗价拉涨毛鸡价格，全国市场大鸡价格周内持续上涨后，屠宰企业走货偏慢，开始抵触毛鸡高价，价格回稳；规格鸡前期稳定，受大鸡价格上涨带动也有小幅上涨，但上涨空间有限。

第一章 本周基本面概述

表 1 本周 817 小白鸡基本面概述

	类别	本周	上周	涨跌
供需	817 小白鸡鸡苗周度出苗量 (万羽)	200	200	0.00%
	817 小白鸡开工率	15.52	15.78	跌 0.26 个百分点
	817 小白鸡库容率	60.92	69.80	跌 8.88 个百分点
利润	817 小白鸡养殖利润 (元/只)	-0.87	-1.13	-23.01%
	817 小白鸡鸡苗价格 (元/羽)	0.70	0.68	2.94%
价格	817 小白鸡全国均价 (元/斤)	4.27	4.40	-2.95%
	817 小白鸡小规格价格 (元/斤)	3.99	3.96	0.76%
	817 小白鸡大规格价格 (元/斤)	4.38	4.55	-3.74%
	817 白条价格 (元/件)	115.67	119.16	-2.93%

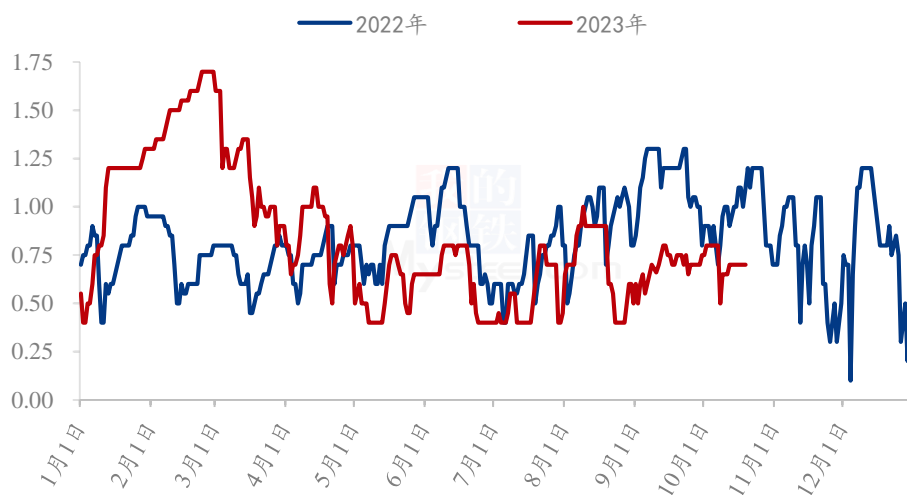
第二章本周 817 小白鸡市场分析

2.1 本周 817 鸡苗价格平稳运行

本周 817 鸡苗周均价为 0.70 元/羽，较上周价格上涨 0.02 元/羽，环比涨幅 2.94%。

近期鸡苗出苗量弱势持稳，养殖端对后市信心不足，上苗积极性低，随着毛鸡价格上涨，养殖端心态稍有好转，苗价较为稳定。

(2022年-2023年) 全国817鸡苗价格走势图 (元/羽)



数据来源：钢联数据

图 1 全国 817 鸡苗价格走势图

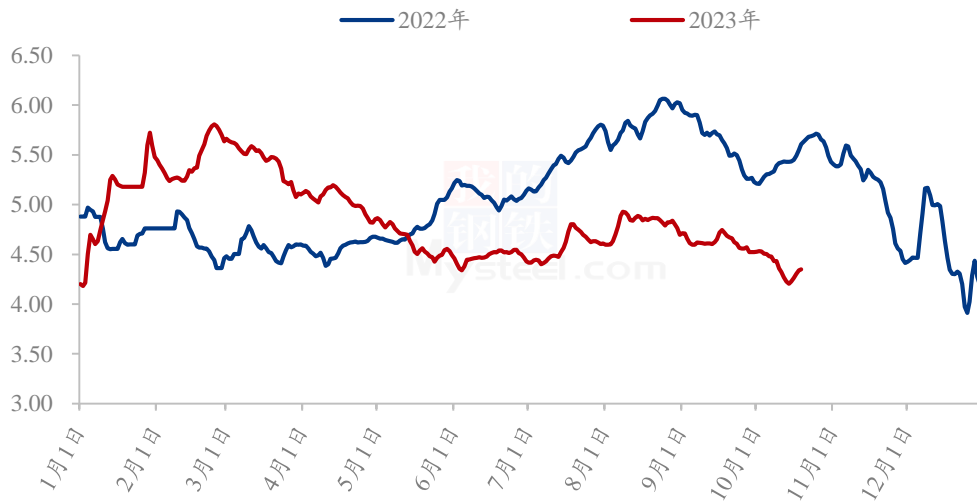
2.2 本周 817 小白鸡价格先跌后涨

本周全国市场周均价为 4.27 元/斤，较上周下跌 0.13 元/斤，环比跌幅 2.95%；817 小规格（1.3-1.7 斤）小白鸡的周均价为 3.99 元/斤，较上周价格上涨 0.03 元/斤，环比涨幅 0.76%；817 大规格（3.2 斤以上）小白鸡的周均价为 4.38 元/斤，较上周价格下跌 0.17 元/斤，环比跌幅 2.93%。

本周毛鸡价格先跌后涨，小规格鸡价格震荡上涨，大规格鸡价格跌后反弹。供应端近期料比高、鸡病多等问题影响，加上养殖端盈利空间不足，大规格鸡养殖连续亏

损，养殖补栏积极性一般，鸡源稳中偏弱，整体供应量不多。需求端消费一般，冻品及活禽市场走货平平，鲜品走货相对稳定；前期大鸡走货偏慢，价格下跌，随着养殖端抗价拉涨毛鸡价格，全国市场大鸡价格周内持续上涨后，屠宰企业走货偏慢，开始抵触毛鸡高价，价格回稳；规格鸡前期稳定，受大鸡价格上涨带动也有小幅上涨，但上涨空间有限。

(2022年-2023年) 全国817小白鸡价格走势(元/斤)



数据来源：钢联数据

图 2 全国 817 小白鸡价格走势

2023年全国817小白鸡大小规格价格走势(元/斤)



数据来源：钢联数据

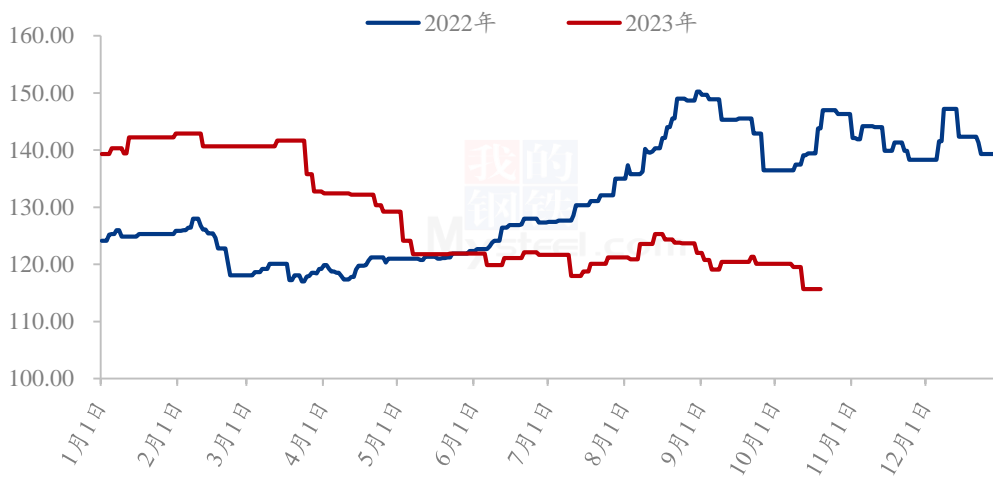
图 3 全国 817 小白鸡大小规格价格走势

2.3 本周 817 冻品价格震荡持稳

本周 817 冻品均价为 115.67 元/件，较上周价格下跌 3.49 元/件，环比跌幅 2.39%。

本周受上周毛鸡价格震荡下跌的影响，产品下调价格，加上库存偏高，大部分厂家以亏损抛货为主，虽然本周毛鸡价格上涨，但受走货平淡影响，整体产品价格变动不大。

(2022年-2023年) 全国817冻品价格走势图 (元/件)



数据来源：钢联数据

图 4 全国 817 冻品价格走势图

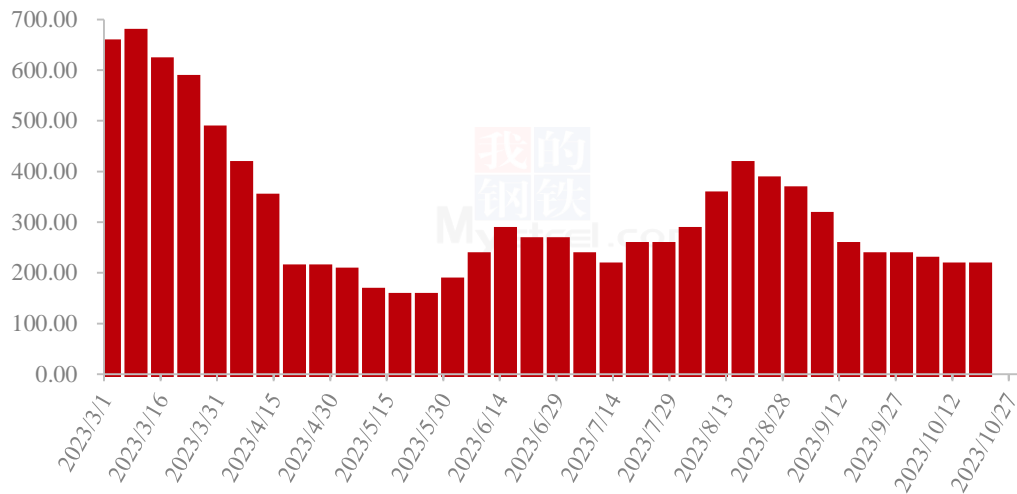
第三章供需面数据监测情况

3.1 本周国内孵化企业 817 小白鸡出苗量分析

据 Mysteel 农产品样本企业统计本周出苗量 200 万羽，较上周出苗量稳定。

本周孵化企业出苗量低位持稳，毛鸡价格区间波动对出苗量影响不大，市场行情低迷，孵化企业上孵量本就不多，大厂减量不明显，有部分卖了商品蛋，淘汰蛋鸡价格偏高，淘汰情况稳定，近期苗量低位持稳。

国内孵化企业817小白鸡出苗量走势图（万羽）



数据来源：钢联数据

图 5 国内孵化企业 817 小白鸡出苗量走势图

3.2 本周 817 小白鸡屠宰企业开工率、库容率分析

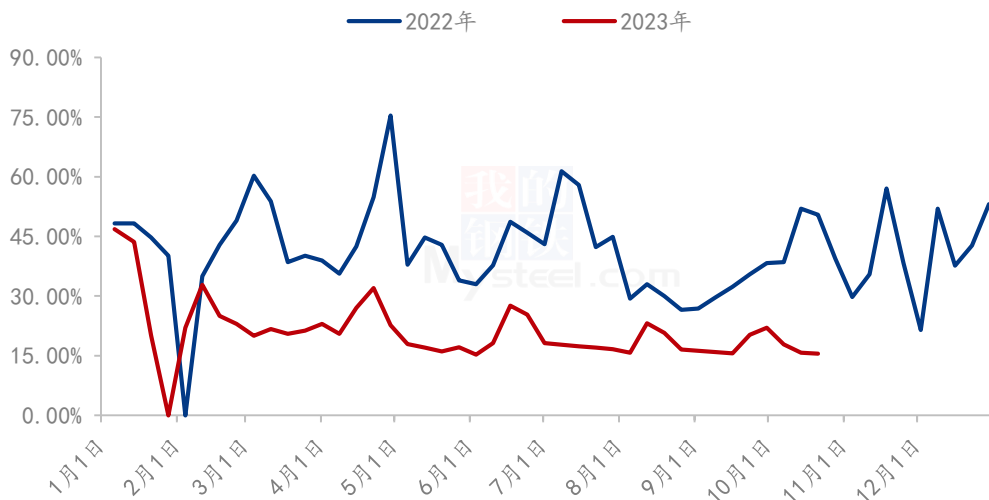
3.2.1817 小白鸡屠企开工率走势分析

本周 817 小白鸡样本屠宰企业开工率均值在 15.52%，较上周下跌 0.26 个百分点。

本周开工小幅下跌，前期毛鸡价格低位震荡时，屠企也维持低位开工；后期随着毛鸡价格反弹上涨，屠企收鸡情绪减弱，抵触毛鸡价格上涨，开工减少。

（备注：14 家大型屠宰企业主要来自山东 6 家、河南 6 家、河北 2 家）

(2022年-2023年) 全国817小白鸡样本屠企开工率走势图



数据来源：钢联数据

图 6 全国 817 小白鸡样本屠企开工率走势图

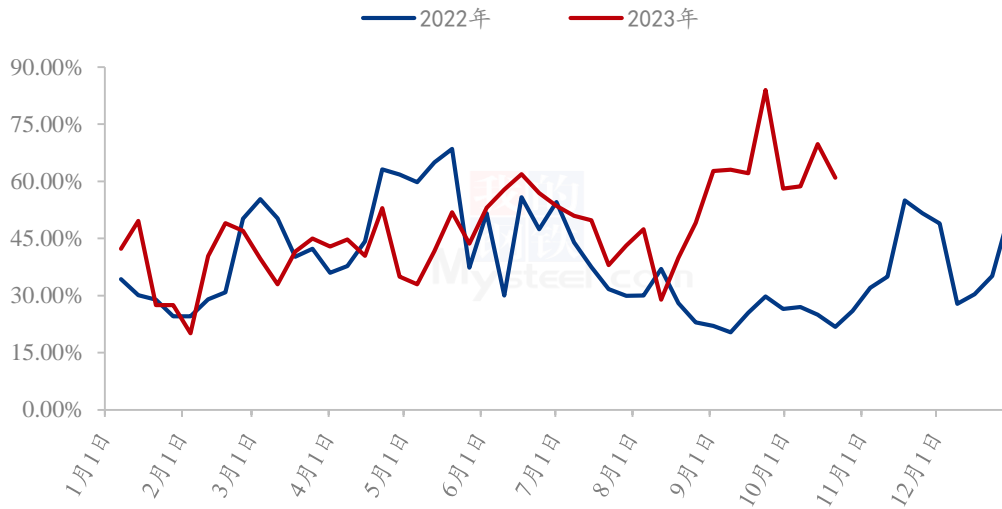
3.2.2817 小白鸡屠企库容率走势分析

本周 817 小白鸡样本屠宰企业库容均值在 60.92%，较上周下跌 8.88 个百分点。

本周库存下跌，本周屠企因库存高位，多以低价抛货为主，加上近期毛鸡价格微涨，多少提振下游拿货情绪，库存减少。

(备注：14 家大型屠宰企业主要来自山东 6 家、河南 6 家、河北 2 家)

(2022年-2023年) 全国817小白鸡样本屠企库容率走势图



数据来源：钢联数据

图 7 全国 817 小白鸡样本屠企库容率走势图

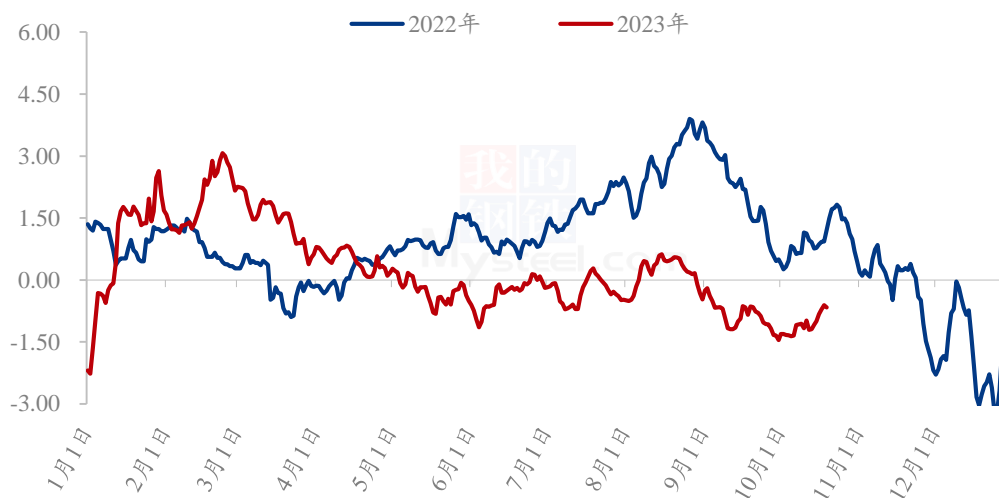
第四章产业盈利数据监测情况

4.1 本周 817 小白鸡养殖企业盈利分析

按照当下出栏毛鸡 3.00 斤/只，料比 1.60 计算，本周出栏 817 平均养殖亏损 0.87 元/只，比上周亏损减少 0.26 元/只，环比跌幅 23.01%。

53 天前 817 小白鸡鸡苗均价在 0.44 元/羽，较上周鸡苗价格下跌 0.37 元/羽，养殖成本在 13.19 元/只，对应上周成本减少 0.49 元/只，近期毛鸡价格震荡上涨，养殖成本减少但养殖难度增加，支撑毛鸡价格，养殖端补栏心态回暖，补栏积极性转好。

(2022年-2023年) 全国817养殖盈利走势图 (元/只)



数据来源：钢联数据

图 8 全国 817 小白鸡养殖企业盈利走势图

第五章饲料原料及替代品

5.1 玉米行情分析

截至 10 月 19 日，全国玉米均价为 2719 元/吨，周环比下跌 32 元，跌幅 1.16%。本周全国玉米市场价格继续弱态运行。东北气温较高，储存条件有限，粮户出售积极性高，基层上量有所增加，但下游接货态度一般，企业按需采购。华北新玉米继续大量上市，叠加近期天气良好，上量增多，企业收购价格继续下探。销区玉米市场受产地价格大跌及期货盘面明显走弱影响，贸易商报价低迷，下游饲料企业采购心态疲软，以满足刚需为主。

2021-2023年全国玉米均价走势（元/吨）



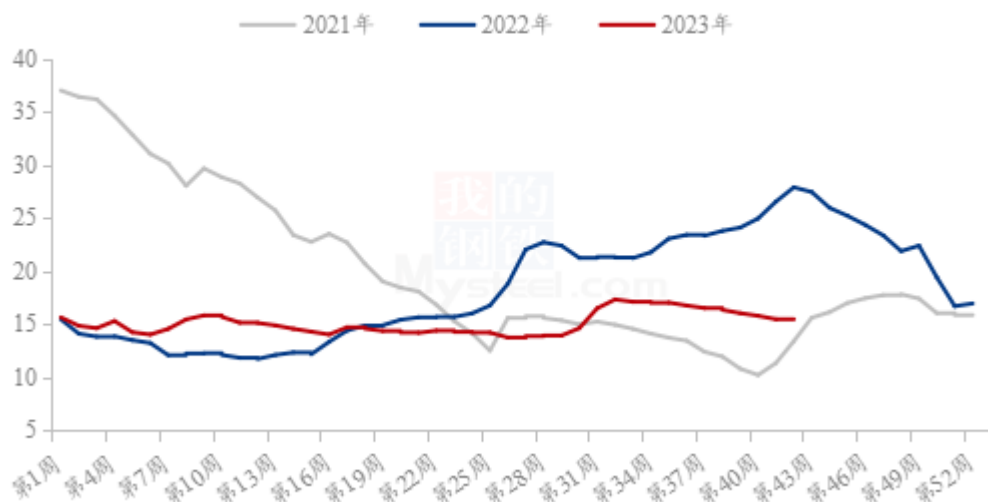
数据来源：钢联数据

图 9 2021-2023 年全国玉米均价走势图

5.2 生猪行情分析

本周生猪出栏均价在 15.40 元/公斤，较上周下跌 0.06 元/公斤，环比下跌 0.39%，同比下跌 44.74%。本周猪价震荡走强，但价格运行区间偏低，周度重心继续小幅下移。供应方面来看，因上周行情下挫幅度较大，本周初规模场试探性缩量抬价以期止跌、止损，养户亦积极配合，压栏惜售情况增多，刺激行情小幅走高的同时，二次育肥积极性也稳步提升，周中市场看涨情绪明显升温，养殖端出栏量延续减少而二次育肥市场交投火热，供给压力或转移、或减轻，阶段性支撑行情走强，但周三后二次育肥市场基本饱和、看涨情绪降温，供给压力再次回归；需求方面来看，本周需求端变化不大，屠企量价偏稳、白条行情依旧不瘟不火，消费预期边际短期仍难有向好支撑。整体来看，下周供给强压将继续释放但二次育肥提振将明显不及本周，需求疲态短期难有明显改变，市场供强需弱态势延续，猪价或低位偏弱运行。

全国外三元生猪出栏均价走势图（元/公斤）



数据来源：钢联数据

图 10 全国外三元生猪出栏均价走势图

5.3 白羽肉鸡行情分析

白羽肉鸡本周呈跌后持稳态势，周内全国棚前成交均价为 3.52 元/斤，环比跌幅为 5.88%，同比跌幅为 22.30%。本周毛鸡价格下探年内最低点，养殖端再现恐慌性加速出栏操作，出栏天数在 36-45 天不等。随着毛鸡价格企稳，养户情绪逐步稳定。本周中期开始，山东合同鸡源出现收紧迹象，屠企为缓解亏损压力，加大对市场鸡源收购，价格企稳走强。期间下游经销端认同当前为年内低价，开始抄底拿货。在供需双向利多且众望盼涨的情绪中，毛鸡价格周尾出现上调操作。

(2022年-2023年) 全国白羽肉鸡均价走势图 (元/斤)

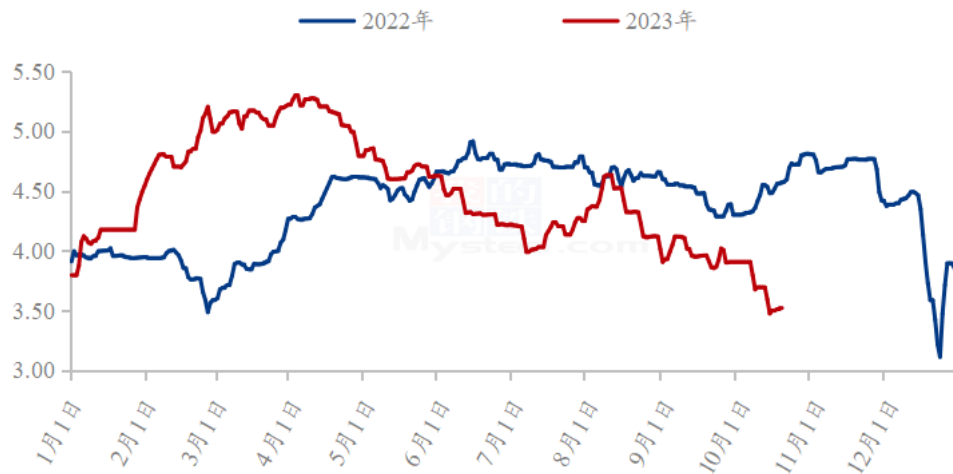


图 11 2022-2023 年国内白羽肉鸡均价走势图

第六章市场心态调研

6.1817 小白鸡市场心态调研

本周 Mysteel 农产品共对 50 家企业进行了市场心态调研，这 50 家企业中有 10 家是孵化端，10 家是养殖端，25 家是屠宰端，5 家是贸易端。看涨 10 家，看跌 16 家，看稳 24 家。

817小白鸡市场心态调研

■ 看涨 ■ 看跌 ■ 看稳

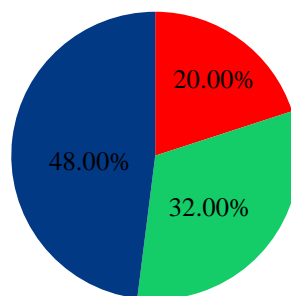


图 11 817 小白鸡市场心态调研

第七章后市价格影响因素分析

7.1817 小白鸡后市价格影响因素分析



图 12 817 小白鸡后市价格影响因素分析

影响因素分析：

供应：出栏量下降，小幅利好； 替代：生猪价格弱势运行，弱势利空
 开工：企业开工下跌，小幅利空； 需求：市场需求平淡，明显利空
 库存：库存高位，一般利空； 盈亏：养殖盈利亏损，一般利空
 成本：养殖成本下降，弱势利空鸡价； 天气：鸡病多发，弱势利空

影响因素及影响力值说明

5	重大利好	-5	重大利空
4	明显利好	-4	明显利空
3	一般利好	-3	一般利空

2	小幅利好	-2	小幅利空
1	弱势利好	-1	弱势利空

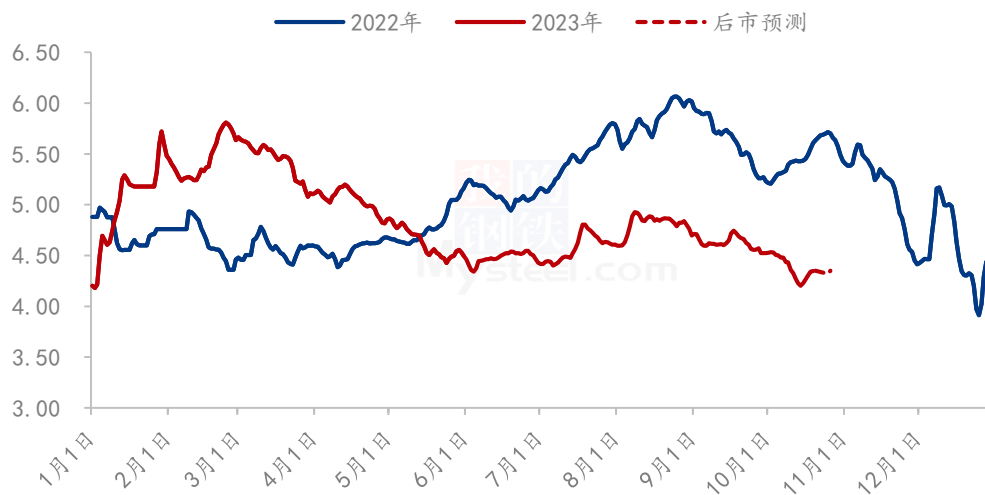
注：以对价格的影响力确定利好利空因素，该因素的影响力指标是通过与市场人士充分沟通后结合市场客观情况进行的综合数值判定。

第八章 817 小白鸡后市预测

8.1817 小白鸡价格预测

根据 Mysteel 农产品数据监测，下周供应端毛鸡出栏量弱势持稳，供应端小幅支撑鸡价；需求端随着近两天毛鸡价格上涨后，屠企再次抵触来看，毛鸡价格上涨空间有限，或受屠企压价影响，价格下跌。预计下周区间震荡为主，或有小幅下跌可能，全国均价或在 4.10-4.40 元/斤。

(2022年-2023年) 全国817小白鸡价格预测走势图 (元/斤)



数据来源：钢联数据

图 13 全国 817 小白鸡价格预测走势图

资讯编辑：曹林卿 021-26090242

资讯监督：王涛 021-26090288

资讯投诉：陈杰 021-26093100