

稻米市场

周度报告

(2023.10.12-2023.10.19)



Mysteel 农产品

编辑：岳姝帆

电话：0533-7027156

邮箱：yuesf@mysteel.com

传真：0533-26093064

稻米市场周度报告

(2023. 10. 12–2023. 10. 19)

研究方法及标准

报告中的数据皆为本机构自有的调研数据，我们通过与市场业内人士的电话交流、在线交流、实地调研等方式对报告中数据进行验证和修正，以力求真实的反馈市场情况，并给出相应的结论，为客户的决策提供必要的帮助和参考。

报告可信度及声明

Mysteel 农产品力求以最详实的信息为客户提供指导与帮助，但对于据此报告做出的任何商业决策可能产生的风险，本机构不承担任何法律责任。

目 录

稻米市场周度报告.....	- 2 -
本周核心观点.....	- 1 -
第一章 本周稻米市场主要指标概述.....	- 1 -
1.1 稻谷市场行情分析.....	- 1 -
1.2 大米市场行情分析.....	- 2 -
1.3 销区市场价格行情分析.....	- 3 -
1.4 本周国内期货市场.....	- 3 -
1.5 本周国外期货市场.....	- 4 -
第二章 国内稻米供需格局.....	- 5 -
2.1 全国米厂平均开机率分析.....	- 5 -
2.2 国储拍卖情况.....	- 5 -
第三章 副产品和相关产品情况.....	- 6 -
3.1 副产品行情回顾.....	- 6 -
3.2 相关产品情况回顾.....	- 6 -
第四章 市场心态解读.....	- 8 -
4.1 籼稻市场心态解读.....	- 8 -

4.2 粳稻市场心态解读.....	- 8 -
第五章 大米后市影响因素分析	- 9 -
第六章 稻米市场走势分析预测	- 10 -

本周核心观点

本周需求端未见明显改观，新作继续上量，供需宽松局面延续。新作上市，储备收购对部分地区稻作价格形成支撑，加之市场优质优价特征明显，部分品种有走高趋势。新作上市期间，质量不一，价格较乱，短时区域间或有继续调整空间。

第一章 本周稻米市场主要指标概述

1.1 稻谷市场行情分析

表 1 稻谷到厂报价

单位：元/斤

地区	品种	上周均价	本周均价	涨跌
黑龙江	新季圆粒粳稻	1.34	1.34	0
	绥粳 18	1.70	1.72	0.02
吉林	吉宏 6	1.53	1.53	0
辽宁	辽星稻谷	1.63	1.63	0
江苏	普通粳稻	1.48	1.48	0
安徽	新季丰两优	1.40	1.42	0.02
湖南	黄华占稻谷	1.45	1.45	0
湖北	新季丰两优	1.40	1.40	0
江西	杂交稻	1.40	1.40	0

数据来源：钢联数据

粳稻产区：本周粳稻优质优价，普通品种较前期有有下调，优质长粒略有上行。截至本周四（10月19日）北方市场普通粳稻收购到厂主流价格在 1.32-1.55 元/斤，优质粳稻主流价格在 1.60-4.00 元/斤，按质论价。

粳稻产区：本周粳稻购销氛围不佳，局地受储备支撑，价格有微涨之势，新作上市情况不一，价格较乱。截至本周四（10月19日）南方市场晚粳稻主流价格 1.33-1.60 元/斤，按质论价。

糯稻产区：本周糯稻购销不快，下游按需采购为主。截至本周四（10月19日）黑龙江地区糯稻收购参考价格 1.50 -1.55 元/斤。

1.2 大米市场行情分析

表 2 大米出厂报价

单位：元/斤

地区	品种	上周均价	本周均价	涨跌
黑龙江	圆粒粳米	1.90	1.90	0
	绥粳 18 米	2.55	2.55	0
吉林	吉宏 6	--	--	--
辽宁	辽星米	--	--	--
江苏	粳米	1.92	1.92	0
安徽	新季粳米	2.05	2.05	0
湖南	黄华占米	2.05	2.05	0
湖北	丰两优米	2.02	2.02	0
江西	杂交米	1.98	1.98	0

数据来源：钢联数据

粳米产区：本周粳米下游需求不佳，业者谨慎加工。截至本周四（10月19日）北方市场普通粳米主流价格 1.90-2.20 元/斤，优质大米出厂价格 2.40-3.80 元/斤，按质论价。

粳米产区：本周粳米终端对高价接受度不高，大米上涨压力较大，业者多观

望。截至本周四（10月19日）南方市场粳米主流价格 1.90-1.98 元/斤，优质米出厂价格 2.00-2.50 元/斤。

糯米产区：糯米需求不高，局地有回落迹象。截至本周四（10月19日）黑龙江地区糯米出厂主流价格 2.20-2.35 元/斤。

1.3 销区市场价格行情分析

表 3 部分销区市场大米报价

单位：元/公斤

地区	品种	上周批发价	本周批发价	涨跌
黑龙江	一级晚粳米	5.80	5.78	-0.02
黑龙江	一级粳糯米	5.66	5.66	0
江苏	一级晚粳米	4.68	4.68	0
安徽	一级晚粳米	5.22	5.22	0
江西	一级晚粳米	4.94	4.94	0

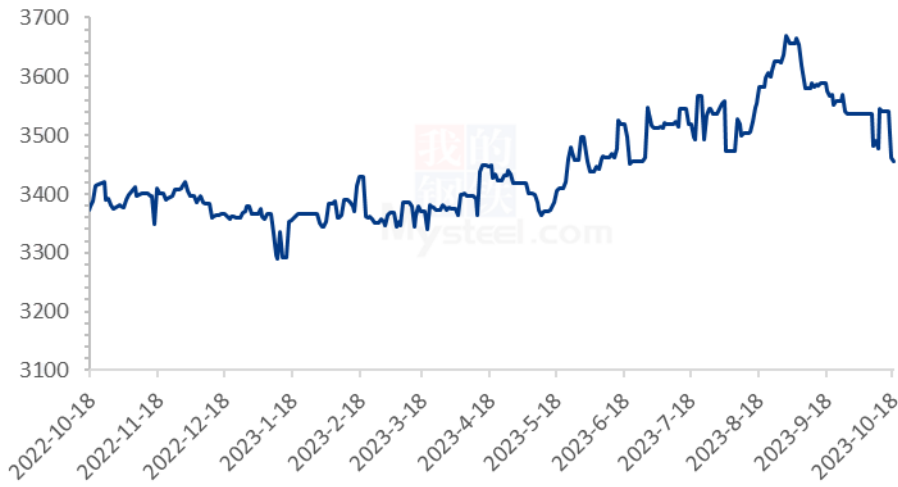
数据来源：浙江粮油交易网

本周销区市场多地稳定，局地微幅波动。目前市场消费不旺，下游走货平缓，业者观望情绪较高，预计短时主流维持平稳态势，局地或有震荡调整之势。

1.4 本周国内期货市场

截至 10 月 18 日粳米主力合约收盘价 3456 元/吨，较上周下跌 88 元/吨。（备注：大连商品交易所粳米主力合约当日未开盘情况，延续上一开盘日的收盘价作图）

2022-2023年粳米主力合约收盘走势：元/吨



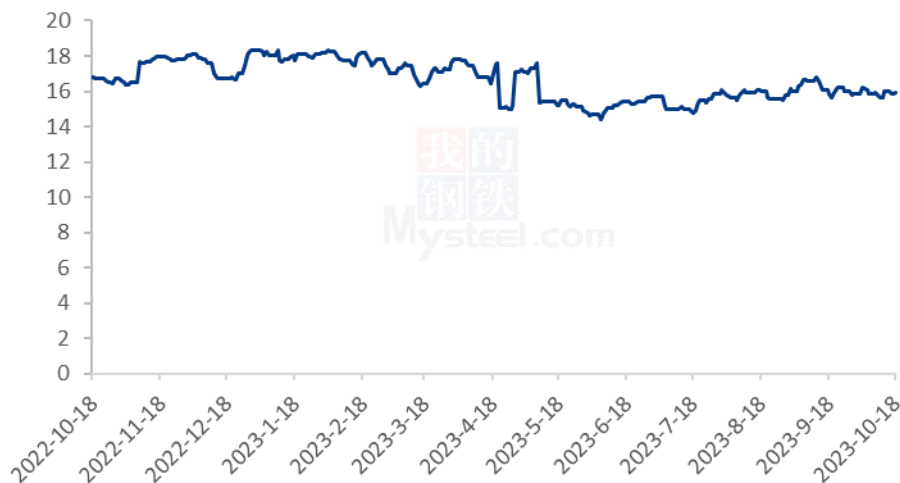
数据来源：钢联数据

图 1 2022-2023 年国内稻谷期货价格走势

1.5 本周国外期货市场

截至 10 月 18 日 CBOT 糙米主力合约收盘价 15.875 美元/英担，较上周下跌 0.07 美元/英担。（备注：当日未开盘情况，延续上一开盘日的收盘价作图）

2022-2023年CBOT糙米价格走势（单位：美元/英担）



数据来源：钢联数据

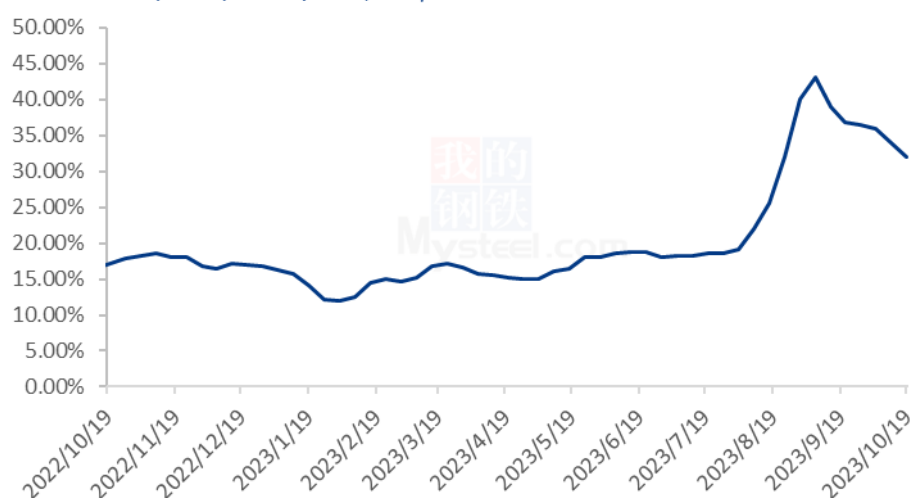
图 2 2022-2023 年 CBOT 糙米价格走势

第二章 国内稻米供需格局

2.1 全国米厂平均开机率分析

本周全国米厂平均开工率 31.5%，终端消费平缓，米企订单稀少，加之“稻强米弱”压缩加工利润，业者加工意愿不高。短时或维持低位开机水平。

2022-2023 年全国米厂平均开机率



数据来源：钢联数据

图 3 2022-2023 年全国大米主产区米厂平均开机率

2.2 国储拍卖情况

表 4 稻谷最低收购价 9 月 26 日 (2019-2022 年) 交易结果

单位：数量：吨；价格：元/吨

品种	交易数量	成交数量	最高价	最低价	均价	成交率
早籼稻	暂停投放	-	-	-	-	-
中晚籼稻	301617	213340	2860	2520	2713.07	70.73%
粳稻	298334	132683	2780	2560	2612.55	44.47%
合计	599951	346023	2860	2520	2674.53	57.68%

数据来源：国家粮食交易中心

2023 年 9 月 26 日，国储投放中晚籼稻及粳稻共计 599951 吨。中晚籼稻共计投放

301617 吨，成交 213340 吨，最高价 2860 元/吨，最低价 2520 元/吨，成交均价 2713.07 元/吨，成交率 70.73%；粳稻共计投放 298334 吨，成交 132683 吨，最高价 2780 元/吨，最低价 2560 元/吨，成交均价 2612.55 元/吨，成交率 44.47%。总计成交 346023 吨，总成交率 57.68%。

近期暂无成交讯息。

第三章副产品和相关产品情况

3.1 副产品行情回顾

表 5 大米副产品行情回顾

地区	油糠 (元/斤)			毛碎米 (元/斤)			稻壳/统糠 (元/吨)		
	上周	本周	涨跌	上周	本周	涨跌	上周	本周	涨跌
黑龙江	1.25	1.20	-0.05	1.32	1.35	0.03	320	280	-40
吉林	1.08	1.08	0	1.40	1.40	0	400	400	0
辽宁	1.14	1.14	0	1.48	1.48	0	500	500	0
江苏	1.28	1.28	0	1.40	1.40	0	400	400	0
湖南	1.33	1.32	-0.01	1.40	1.45	0.05	320	320	0
湖北	1.28	1.26	-0.02	1.45	1.48	0.03	450	430	-20
安徽	1.28	1.30	0.02	1.45	1.46	0.01	450	420	-30
江西	1.27	1.27	0	1.48	1.48	0	360	360	0

数据来源：钢联数据

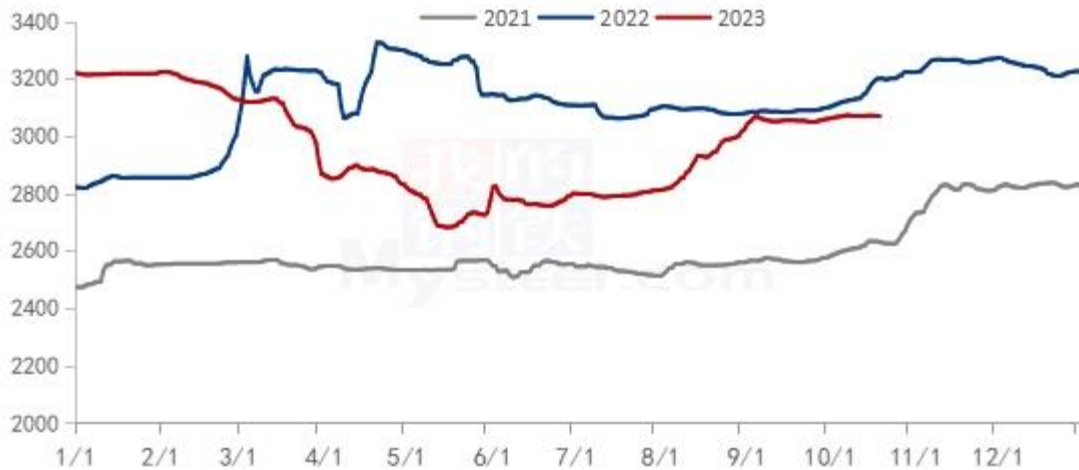
全国米企开机率处于低位水平，且区域间原粮质量不一，价格混乱。截至本周四（10月19日）北方粳油糠主流价格 1.00-1.30 元/斤；南方籼油糠主流价格 1.25-1.35 元/斤。北方毛碎米主流价格 1.20-1.48 元/斤，南方毛碎米主流价格 1.38-1.48 元/斤。北方稻壳出厂主流价格 300-500 元/吨，局地有低价 250 元/吨；南方稻壳出厂主流价格 320-500 元/吨，按质论价，地域间存一定价差。

3.2 相关产品情况回顾

截至本周（2023年10月12日-10月19日）全国小麦市场均价 3069 元/吨，较上周（2023年10月6日-10月12日）3070 元/吨，下跌 1 元/吨，跌幅 0.03%。

本周小麦价格涨跌互现，市场购销僵持。粮商售粮心态不一，目前粮商库存小麦利润空间比较可观，因此部分小粮点陆续出货转战秋粮；部分粮商继续持粮待涨，市场粮源供应整体表现偏紧。双节过后面粉旺季不旺特点明显，粉企利润处于亏损状态，根据自身库存和上货量情况灵活调整采购价格。预计下周小麦价格震荡偏弱调整，关注政策小麦竞拍动态及面粉需求情况。

2021年-2023年主产区小麦价格走势图（元/吨）

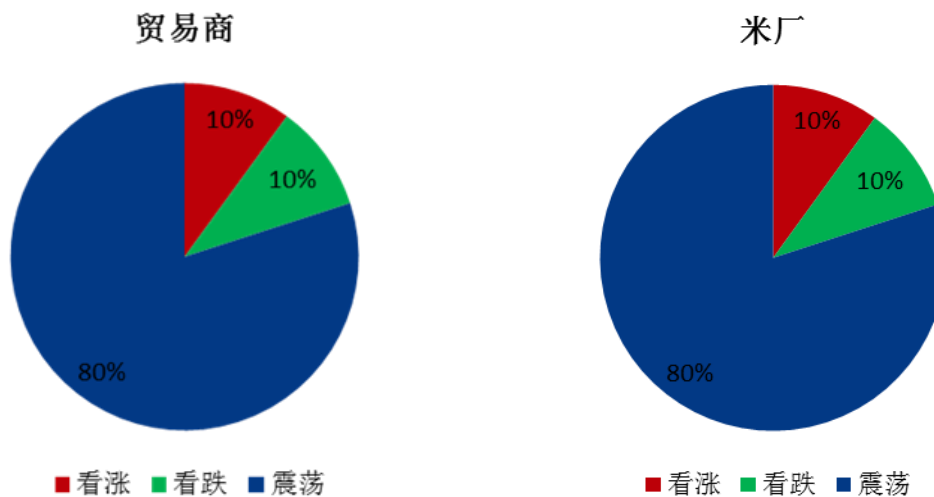


数据来源：钢联数据

图 4 小麦主产区市场价格

第四章 市场心态解读

4.1 籼稻市场心态解读



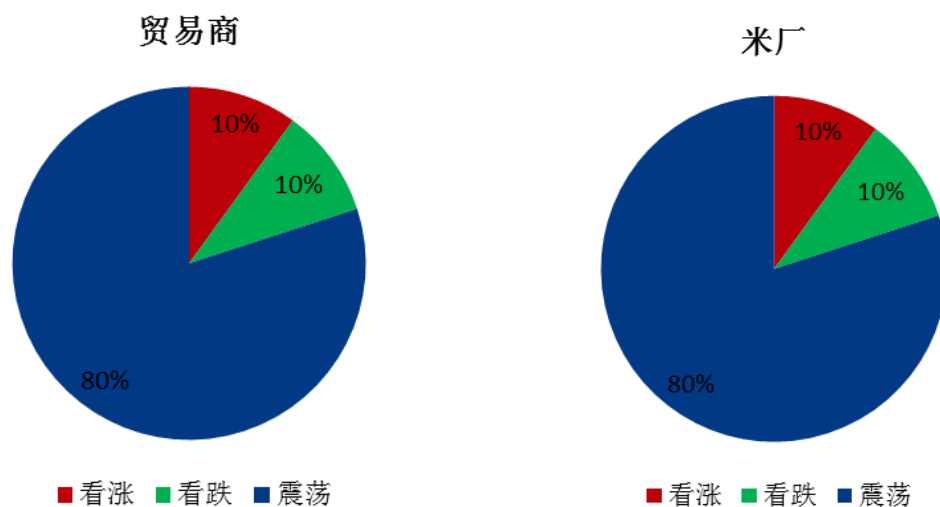
数据来源：钢联数据

图 5 贸易商与米厂心态解读（籼稻）

样本数量：贸易商 10，米厂 10。

本周籼稻谷市场调研得知，业者心态变化不大，多数依旧持观望情绪。局地收储支撑价格上行，但终端消费欠佳，业者对后市信心不大。

4.2 粳稻市场心态解读



数据来源：钢联数据

图6 贸易商与米厂心态解读 (粳稻)

样本数量：贸易商 10，米厂 10。

本周粳稻谷市场调研得知，业者操作心态谨慎，普通品种走低，优质稻作坚挺，局地上涨，市场优质优价特征明显，业者理性购销。

第五章 大米后市影响因素分析



图 6 大米后市价格影响因素分析

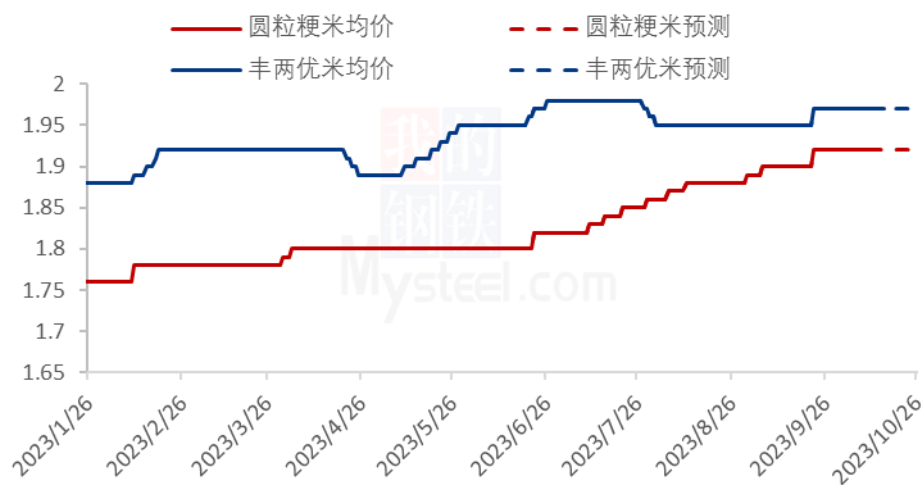
影响因素分析：			
开工：米厂订单匮乏，开工率持续低迷； 产量：产量平稳；			
库存：维持低位，补库意愿偏低； 需求：终端无利好支撑；			
成本：成本高企，对价格支撑明显； 出口：出口订单稳定；			
总结：米厂新单有限，大米走货缓慢，后市价格在成本支撑下稳定为主。			
影响因素及影响力值说明			
5	重大利好	-5	重大利空
4	明显利好	-4	明显利空
3	一般利好	-3	一般利空
2	小幅利好	-2	小幅利空
1	弱势利好	-1	弱势利空
注：以对价格的影响力确定利好利空因素，该因素的影响力指标是通过与市场人士充分沟通后结合市场客观情况进行的综合数值判定。			

第六章 稻米市场走势分析预测

粳米预测：北方市场优普价差分明，普通粳稻米经过前期的走低之后，在难有利好支撑情况下，预计将延续主流平稳态势。

籼米预测：南方市场交易氛围不佳，米企订单不多，谨慎补库为主，对有储备收购带动原粮价格上行，但业者心态理性，观望为主。

2023年主要品种大米均价走势预测（元/斤）



数据来源：钢联数据

图 7 主要品种大米均价走势预测

资讯编辑：岳姝帆 0533-7027156

资讯监督：王涛 0533-7026866

资讯投诉：陈杰 021-26093100