

# 青脚麻鸡市场

## 周度报告

(2023.10.12-2023.10.19)



### Mysteel 农产品

编辑：邹雨微

电话：021-26090246

邮箱：zouyuwei@mysteel.com

---

# 青脚麻鸡市场周度报告

(2023.10.12-2023.10.19)

## 研究方法及标准

报告中的数据皆为本机构自有的调研数据，我们通过与市场业内人士的电话交流、在线交流、实地调研等方式对报告中数据进行验证和修正，以力求真实的反馈市场情况，并给出相应的结论，为客户的决策提供必要的帮助和参考。

## 报告可信度及声明

Mysteel 农产品力求以最详实的信息为客户提供指导与帮助，但对于据此报告做出的任何商业决策可能产生的风险，本机构不承担任何法律责任。

---

## 目 录

青脚麻鸡市场周度报告 .....	- 2 -
本周核心观点.....	- 4 -
第二章 本周青脚麻鸡市场分析 .....	- 4 -
2.1 本周青脚麻鸡市场分析.....	- 4 -
第三章 供需面数据监测情况 .....	- 6 -
3.1 本周国内孵化企业青脚麻鸡出苗量分析.....	- 6 -
第四章 养殖盈利数据监测情况 .....	- 6 -
第五章 饲料原料及替代品.....	- 7 -
5.1 玉米行情分析.....	- 7 -
5.2 生猪行情分析.....	- 7 -
第六章 市场心态调研.....	- 8 -
第七章 后市价格影响因素分析 .....	- 10 -
第八章 青脚麻鸡后市预测.....	- 11 -

## 本周核心观点

本周，青脚麻鸡全国均价震荡运行。周前期，青脚麻鸡市场价格暂稳运行，需求端表现平淡，供应端供应尚可；周后期，青脚麻鸡价格震荡运行，各地区情况不一，价格有涨有跌。青脚麻鸡市场走货不快，冻厂销量一般，经销拿货积极性一般。预计下周，青脚麻鸡价格延续震荡走势。

表 1 本周基本面概述

	类别	本周	上周	涨跌
供需	青脚麻鸡苗周度出苗量（万羽）	82.4	85	-3.06%
利润	青脚麻鸡养殖利润（元/只）	-1.52	-0.62	-145.16%
价格	青脚麻鸡苗价格（元/羽）	2.04	2.04	--
	青脚麻鸡价格（元/斤）	5.35	5.62	-4.80%

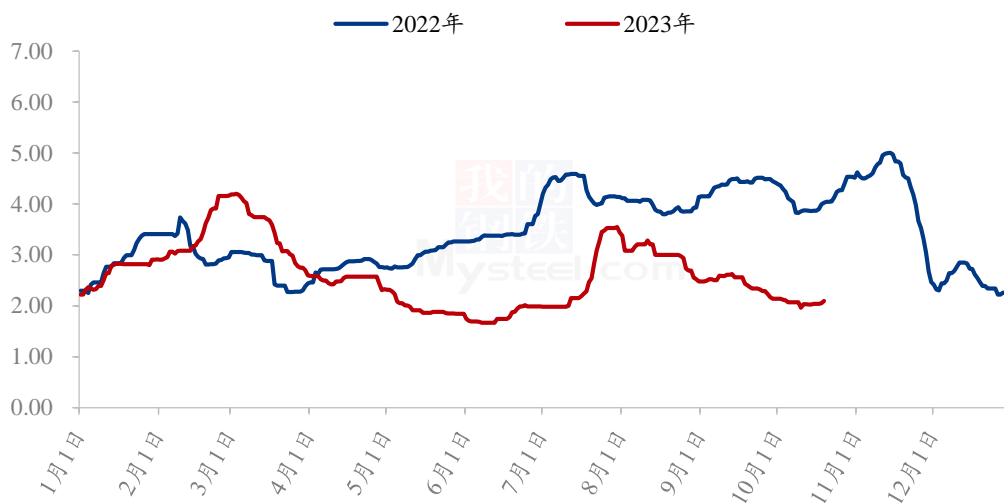
## 第二章 本周青脚麻鸡市场分析

### 2.1 本周青脚麻鸡市场分析

#### 2.1.1 本周青脚麻鸡价格震荡运行

本周青脚麻鸡苗均价 2.04 元/羽，较上周均价持平。本周青脚麻鸡苗弱势运行，先稳后小幅上涨，涨幅不大。青脚麻鸡价格低位运行，养殖户考虑成本因素，补栏风险，养殖积极性不高，投苗谨慎。周后期，青脚麻鸡苗价格小幅上涨，主要因为当前苗量减少所致。

(2022年-2023年) 全国青脚麻鸡苗均价走势图 (元/羽)

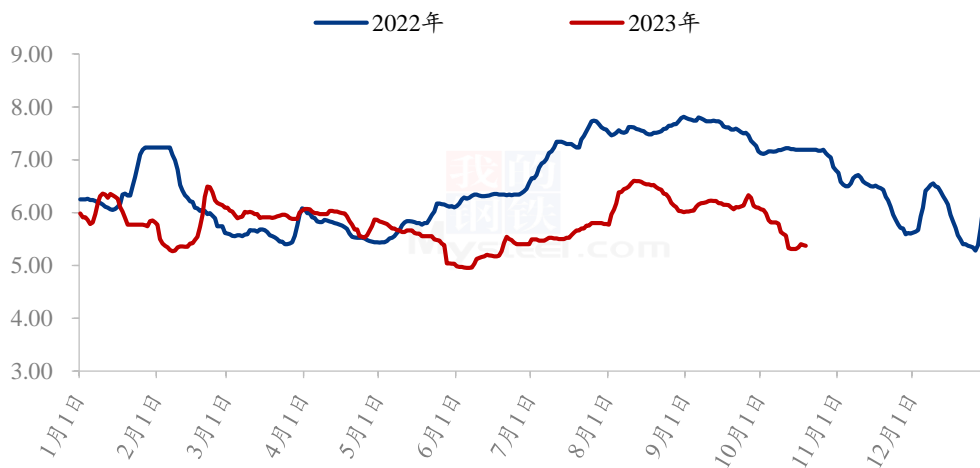


数据来源：钢联数据

图 1 全国青脚麻鸡苗均价走势图

本周青脚麻鸡均价 5.35 元/斤，较上周均价下跌 0.27 元/斤，环比降幅 4.80%，本周全国青脚麻鸡市场价格震荡上行，周前期，青脚麻鸡市场价格暂稳运行，需求端低迷，走货不快，供应端供应尚可；周后期，青脚麻鸡价格震荡运行，多数地区麻鸡出栏量不多，供大于求情况稍有缓解，货源偏紧，价格小幅上调，各地区情况不一，价格有涨有跌。但终端消费表现平平，青脚麻鸡市场走货平淡，冻厂销量一般，经销拿货积极性一般。

(2022年-2023年) 全国青脚麻鸡均价走势图 (元/斤)



数据来源：钢联数据

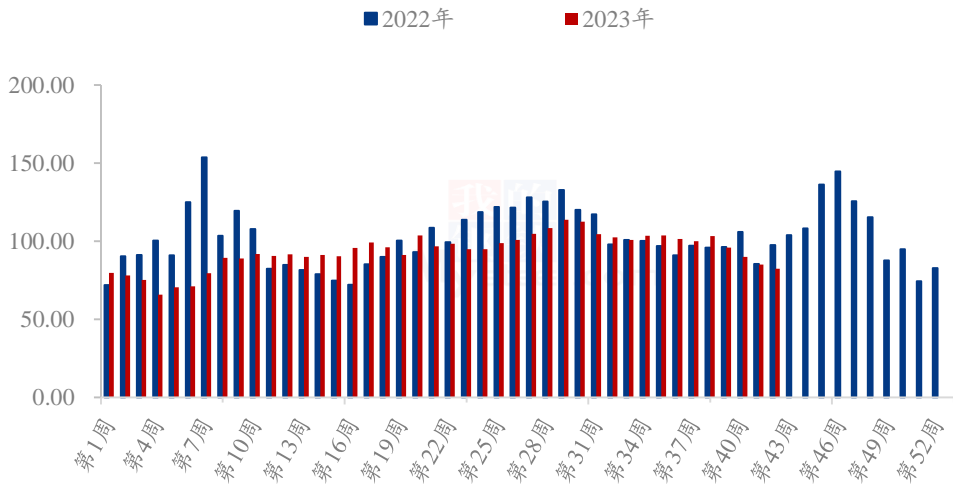
图 2 全国青脚麻鸡均价走势图

### 第三章 供需面数据监测情况

#### 3.1 本周国内孵化企业青脚麻鸡出苗量分析

据 Mysteel 农产品数据监测，本周样本企业统计出苗量 82.4 万羽，较上周出苗量减少 2.6 万羽，环比降幅 3.06%。

(2022年-2023年) 青脚麻鸡样本企业出苗量趋势图 (万羽)



数据来源：钢联数据

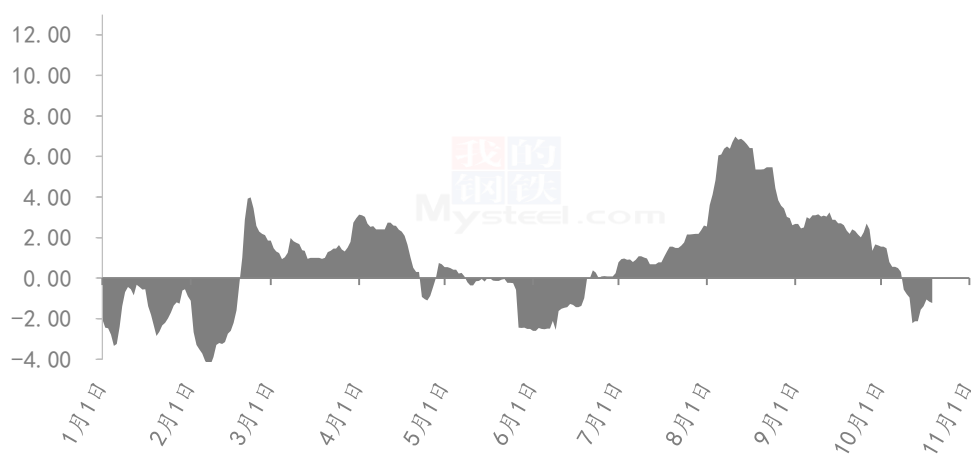
图 3 国内孵化企业青脚麻鸡出苗量走势图

### 第四章 养殖盈利数据监测情况

按出栏毛鸡体重 5.50 斤/只，平均料比 2.10 计算，理论上本周出栏青脚麻鸡平均理论养殖盈利在-0.62 元/只，较上周盈利减少 0.90 元/只，环比降幅 145.16%。

本周麻鸡养殖端盈利由盈转亏。主要受毛鸡价格及对应前期鸡苗价格两方面影响。本周，麻鸡价格持续下行，价格下跌压缩养殖户养殖盈利空间；另一方面，前期鸡苗价格高位，麻鸡养殖成本高挺，进一步挤压养殖盈利，双重利空下造成麻鸡养殖户进入亏损阶段。

全国青脚麻鸡养殖盈利走势图（单位：元/只）



数据来源：钢联数据

图 4 全国青脚麻鸡养殖盈利走势图

## 第五章 饲料原料及替代品

### 5.1 玉米行情分析

2021-2023年全国玉米均价走势（元/吨）



数据来源：钢联数据

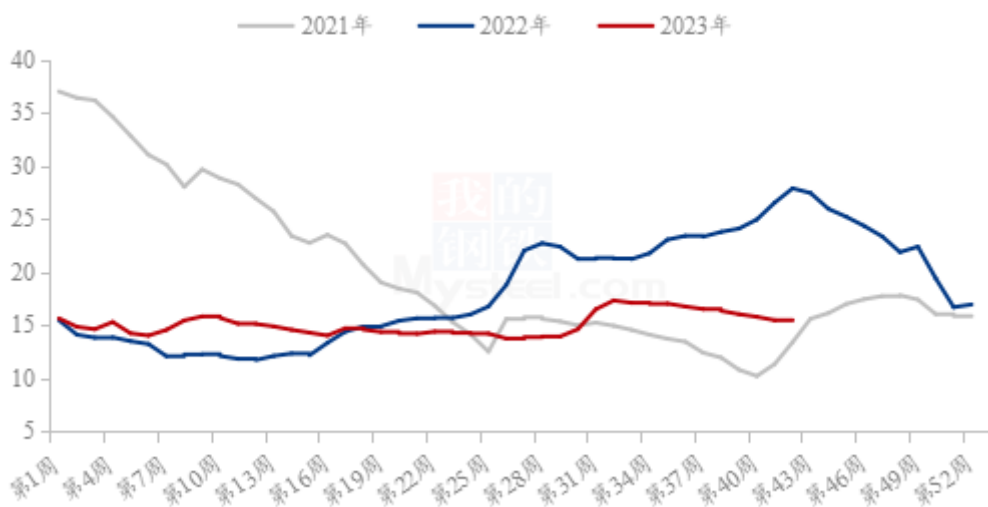
图 5 2021-2023 年全国玉米均价走势

截至 10 月 19 日，全国玉米均价为 2719 元/吨，周环比下跌 32 元，跌幅 1.16%。

本周全国玉米市场价格继续弱态运行。东北气温较高，储存条件有限，粮户出售积极性高，基层上量有所增加，但下游接货态度一般，企业按需采购。华北新玉米继续大量上市，叠加近期天气良好，上量增多，企业收购价格继续下探。销区玉米市场受产地价格大跌及期货盘面明显走弱影响，贸易商报价低迷，下游饲料企业采购心态疲软，以满足刚需为主。

## 5.2 生猪行情分析

全国外三元生猪出栏均价走势图（元/公斤）



数据来源：钢联数据

图 6 全国外三元生猪出栏均价走势图

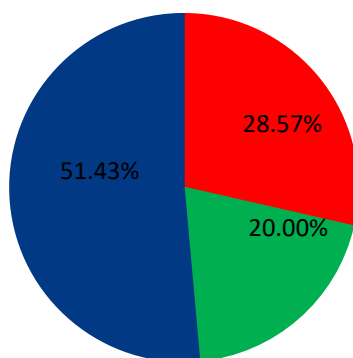
本周生猪出栏均价在 15.40 元/公斤，较上周下跌 0.06 元/公斤，环比下跌 0.39%，同比下跌 44.74%。本周猪价震荡走强，但价格运行区间偏低，周度重心继续小幅下移。供应方面来看，因上周行情下挫幅度较大，本周初规模场试探性缩量抬价以期止跌、止损，养户亦积极配合，压栏惜售情况增多，刺激行情小幅走高的同时，二次育肥积极性也稳步提升，周中市场看涨情绪明显升温，养殖端出栏量延续减少而二次育肥市场交投火热，供给压力或转移、或减轻，阶段性支撑行情走强，但周三后二次育肥市场基本饱和、看涨情绪降温，供给压力再次回归；需求方面来看，本周需求端变化不大，屠企量价偏稳、白条行情依旧不瘟不火，消费预期边际短期仍难有向好支撑。整体来看，下周供给强压将继续释放但二次育肥提振将明显不及本周，需求疲态短期难有明显改变，市场供强需弱态势延续，猪价或低位偏弱运行。



## 第六章 市场心态调研

### 青脚麻鸡市场心态调研

■ 看涨 ■ 看跌 ■ 看稳



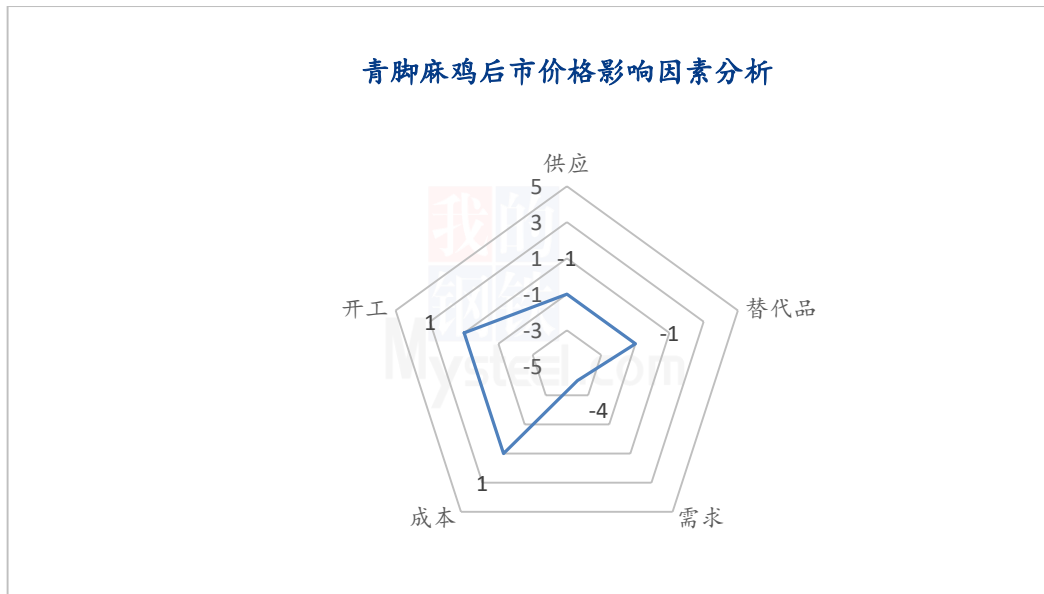
数据来源：钢联数据

图 7 青脚麻鸡市场心态调研

本周 Mysteel 农产品对 35 家样本企业进行下周市场心态调研，这 35 家样本单位有 8 家养殖端，13 家贸易端，4 家屠宰端，10 家孵化企业，看涨 10 家，看跌 7 家，看稳 18 家。平均看涨心态占比 28.57，看跌心态占比 20.00%，看稳心态占比 51.43%。

总体来看，业内对下周市场行情心态不一，看稳心态占比较多。从供应端来看，当前市场麻鸡供应量一般，毛鸡出栏量不大，而从需求端来看，终端需求表现平平，市场走货一般化，经销商拿货积极性一般。供需或继续僵持，价格震荡持稳。

## 第七章 后市价格影响因素分析



### 影响因素分析：

**供应：**麻鸡供应由宽松转为稍紧

**成本：**鸡苗价格稳中偏弱，饲料价格稳中下行

**需求：**终端需求低迷

**开工：**开工常态化，支撑尚可

**替代品：**生猪弱势运行，压制毛鸡

### 影响因素及影响力值说明

5	重大利好	-5	重大利空
4	明显利好	-4	明显利空
3	一般利好	-3	一般利空
2	小幅利好	-2	小幅利空
1	弱势利好	-1	弱势利空

注：以对价格的影响力确定利好利空因素，该因素的影响力指标是通过与市场人士充分沟通后结合市场客观情况进行的综合数值判定。

## 第八章 青脚麻鸡后市预测

下周，青脚麻鸡价格或继续震荡运行走势，供应端供应压力或稍有缓解，小幅利好麻鸡市场；但需求端低迷行情短期内或难有明显好转，市场交投活跃度或依旧偏低，冻厂走货平淡，叠加生猪行情压制。预计下周，麻鸡价格延续震荡走势，低位运行。

(2022年-2023年) 全国青脚麻鸡均价预测走势图 (元/斤)



数据来源：钢联数据

图 8 全国青脚麻鸡均价预测走势图

资讯编辑：邹雨微 021-26090246

资讯监督：王涛 021-26090288

资讯投诉：陈杰 021-26093100