

青脚麻鸡市场

周度报告

(2022.12.1-2022.12.8)



Mysteel 农产品

编辑：朱鹏亮、程婧

电话：0533-7026587

邮箱：chengjing@mysteel.com

青脚麻鸡市场周度报告

(2022.12.1-2022.12.8)

研究方法及标准

报告中的数据皆为本机构自有的调研数据，我们通过与市场业内人士的电话交流、在线交流、实地调研等方式对报告中数据进行验证和修正，以力求真实的反馈市场情况，并给出相应的结论，为客户的决策提供必要的帮助和参考。

报告可信度及声明

Mysteel 农产品力求以最详实的信息为客户提供指导与帮助，但对于据此报告做出的任何商业决策可能产生的风险，本机构不承担任何法律责任。

目 录

本周核心观点.....	- 4 -
第一章 本周基本面概述.....	- 4 -
第二章 本周青脚麻鸡市场分析	- 4 -
2.1 本周青脚麻鸡市场分析.....	- 4 -
第三章 供需面数据监测情况	- 5 -
3.1 本周国内孵化企业青脚麻鸡出苗量分析.....	- 5 -
第四章 养殖盈利数据监测情况	- 6 -
第五章 饲料原料及替代品.....	- 7 -
5.1 玉米行情分析.....	- 7 -
5.2 生猪行情分析.....	- 8 -
第六章 市场心态调研.....	- 9 -
第七章 后市价格影响因素分析	- 10 -
第八章 肉鸡后市预测.....	- 10 -

本周核心观点

麻鸡价格反弹迹象明显，新冠疫情政策放松，市场急于回暖，麻鸡价格快速反弹，涨幅明显；新冠疫情期间，养殖端亏损严重，看空后市，恐慌性出栏，现阶段市场出栏毛鸡量不大，利好麻鸡价格；前期养殖端补栏量少，麻鸡供应偏紧。

第一章 本周基本面概述

表 1 本周基本面概述

	类别	本周	上周	涨跌
供需	青脚麻鸡苗周度出苗量（万羽）	87.70	115.40	-24.00%
利润	青脚麻鸡养殖利润（元/只）	-0.99	-3.70	73.24%
价格	青脚麻鸡苗价格（元/羽）	2.47	3.01	-17.94%
	青脚麻鸡价格（元/斤）	6.10	5.66	7.77%

第二章 本周青脚麻鸡市场分析

2.1 本周青脚麻鸡市场分析

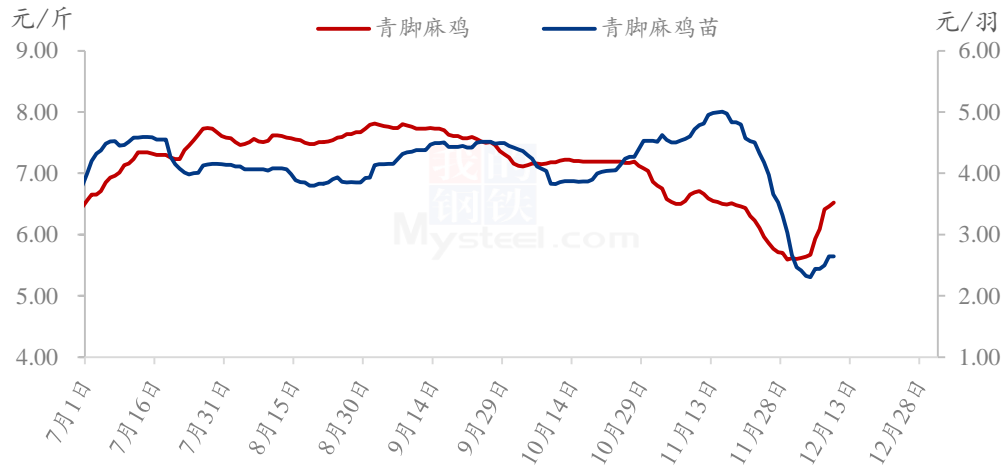
2.1.1 本周青脚麻鸡触底反弹

本周青脚麻鸡苗均价 2.47 元/羽，较上周均价走低 0.54 元/羽，环比跌幅 17.94%，跌幅较大。较上周麻鸡苗价格虽然跌幅较大，但整体价格呈震荡上行走势，随着新冠疫情的逐步解封，麻鸡价格回暖，青脚麻鸡苗价格也出现转机，种禽企业订单恢复，市场出苗量偏少，成交逐步向好，麻鸡苗价格开始上调，且部分企业麻鸡苗价格已涨至 3.00 元/羽，麻鸡苗价格稳中上调。

本周青脚麻鸡均价 6.10 元/斤，均价较上周上涨 0.44 元/斤，环比涨幅 7.77%。青脚麻鸡价格自 12 月 3 日开始反弹，且价格反弹迹象明显，一是新冠疫情政策放松，

市场急于回暖，麻鸡价格快速反弹，涨幅明显；二是新冠疫情期间，养殖端亏损严重，看空后市，恐慌性出栏，现阶段市场出栏毛鸡量不大，利好麻鸡价格；三是前期养殖端补栏量少，麻鸡供应偏紧。

全国青脚麻鸡、青脚麻鸡苗均价走势图



数据来源：钢联数据

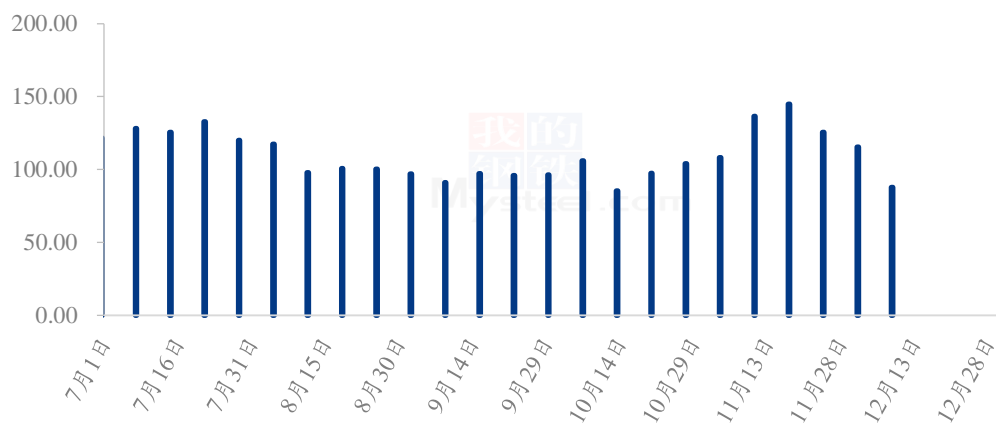
图 1 全国青脚麻鸡、青脚麻鸡苗均价走势图

第三章 供需面数据监测情况

3.1 本周国内孵化企业青脚麻鸡出苗量分析

据 Mysteel 农产品数据监测，本周样本企业统计出苗量为 87.70 万羽，较上周出苗量减少 27.70 万羽，环比跌幅 24.00%，大幅走低。一方面对应前期处于疫情防控期，种禽端订单不足，种蛋上孵有限；另一方面当前是补栏跨年鸡的节点，今年养殖端多以谨慎观望为主，补栏意愿不足。

国内孵化企业青脚麻鸡出苗量走势图（万羽）



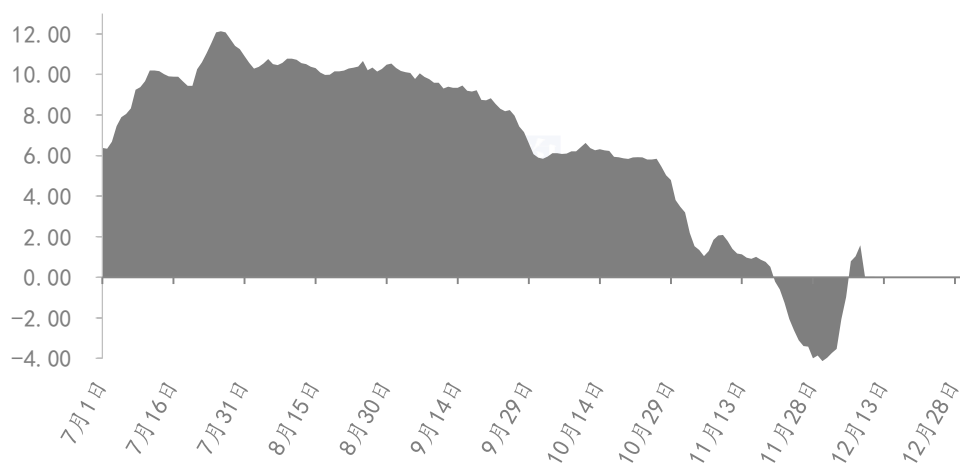
数据来源：钢联数据

图 2 国内孵化企业青脚麻鸡出苗量走势图

第四章 养殖盈利数据监测情况

按出栏毛鸡体重 5.50 斤/只，平均料比 2.10 计算，理论上本周出栏青脚麻鸡平均养殖亏损为 0.99 元/只，较上周上涨 2.71 元/只，环比涨幅 73.24%。养殖端亏损好转，随着麻鸡价格的触底反弹，麻鸡价格持续上涨，养殖压栏惜售，养殖利润水涨船高。周后期，养殖端已经扭亏为盈。

全国青脚麻鸡养殖盈利走势图（单位：元/只）



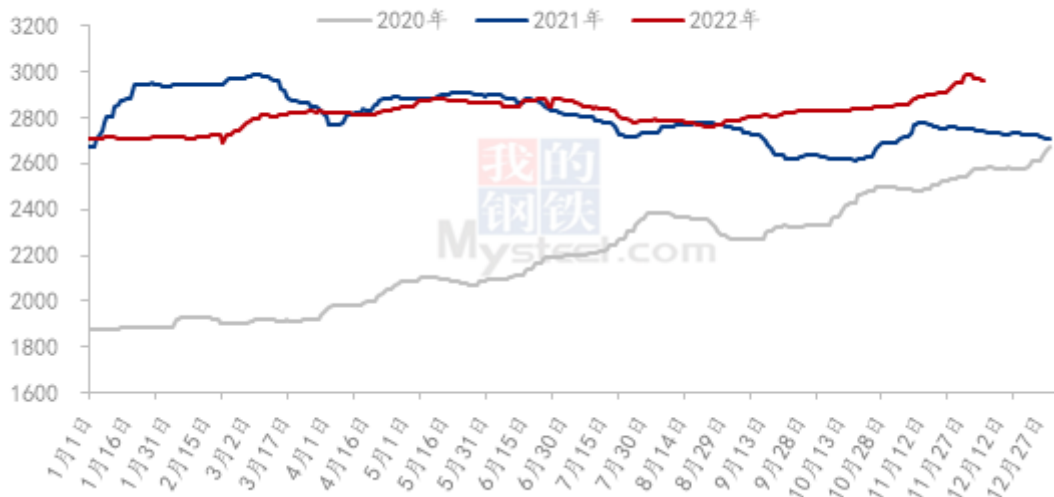
数据来源：钢联数据

图 3 全国青脚麻鸡养殖盈走势图

第五章 饲料原料及替代品

5.1 玉米行情分析

2020-2022年全国玉米均价走势（元/吨）



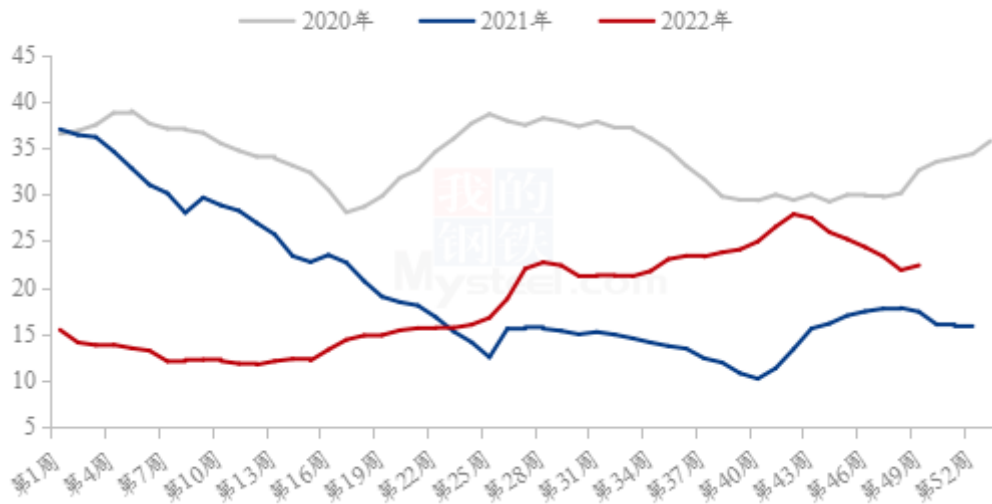
数据来源：钢联数据

图 4 2020-2022 年全国玉米均价走势

本周全国玉米周度均价 2960 元/吨，较上周下跌 13 元/吨，跌幅 0.44%。本周玉米价格整体小幅回落。分地区来看，东北地区物流逐渐恢复，且天气降温有利于玉米脱粒，基层潮粮开始上量，深加工企业潮粮到货量提升，收购价下调，市场气氛偏空。华北地区疫情影响减弱，贸易商出货积极，基层粮源流通加快，深加工企业到货量高位，市场价格快速回落。销区市场受产区价格下跌及期货走低影响，整体偏弱运行，下游饲料企业采购心态不一，观望心态较重，适当补库。

5.2 生猪行情分析

全国外三元生猪出栏均价走势图（元/公斤）



数据来源：钢联数据

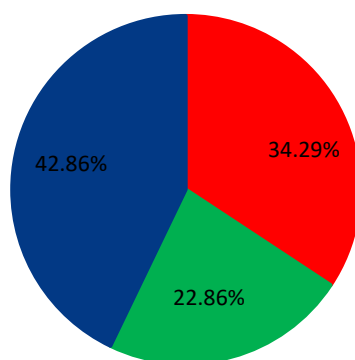
图 5 全国外三元生猪出栏均价走势图

本周生猪出栏均价为 22.38 元/公斤，较上周上涨 0.51 元/公斤，环比上涨 2.33%，同比上涨 28.62%。本周猪价涨后回落调整，月初企业减量且需求向好，前期猪价有所回升；但近期需求匹配不足而供应充裕，价格呈现回落态势，不过周度重心仍有上移。供应方面来看，年末养殖企业出栏计划调增，部分供应有所前置，而二次育肥养户压栏情绪松动，近期灵活积极出栏，市场猪源相对充足。需求方面来看，国内新冠疫情管控陆续放开，但市场消费情绪仍偏谨慎，且经济环境较低迷，腌腊等消费恢复程度有限，需求暂无强力支撑。整体来看，供需博弈市场对行情下跌预期较强，短期推涨情绪不足，行情或有反弹、整体仍偏弱盘整。

第六章 市场心态调研

青脚麻鸡市场心态调研

■ 看涨 ■ 看跌 ■ 看稳



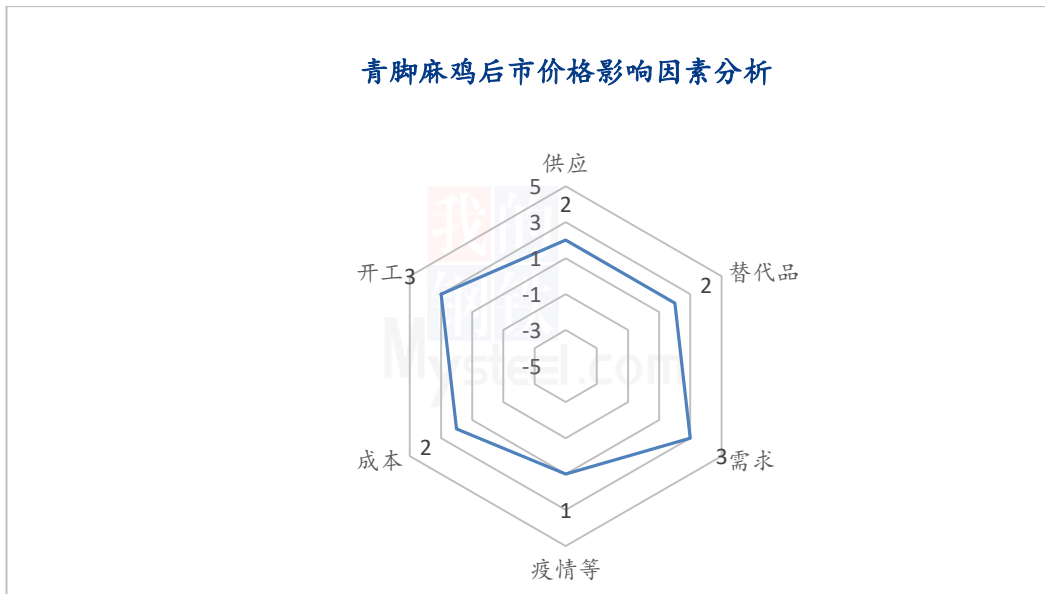
数据来源：钢联数据

图 6 青脚麻鸡市场心态调研

本周 Mysteel 农产品对 35 家样本企业进行下周市场心态调研，这 35 家样本单位有 8 家养殖端，13 家贸易端，4 家屠宰端，10 家孵化企业，看涨 12 家，看跌 8 家，看稳 15 家，平均看跌心态 22.86%，平均看稳心态 42.86%，平均看涨心态 34.29%。

总体来看，从业人员对下周市场基本以震荡偏强观点为主，主要受疫情好转，餐饮消费上量，从业者多看涨后市。

第七章 后市价格影响因素分析



影响因素分析：

供应： 供应减量，小幅利多

成本： 高位成本，支撑毛鸡

需求： 餐饮持续恢复，大幅利多

疫情： 政策调整，整体向好

替代品： 817 走高，震荡利多

开工： 陆续复工，麻鸡需求增量

影响因素及影响力值说明

5	重大利好	-5	重大利空
4	明显利好	-4	明显利空
3	一般利好	-3	一般利空
2	小幅利好	-2	小幅利空
1	弱势利好	-1	弱势利空

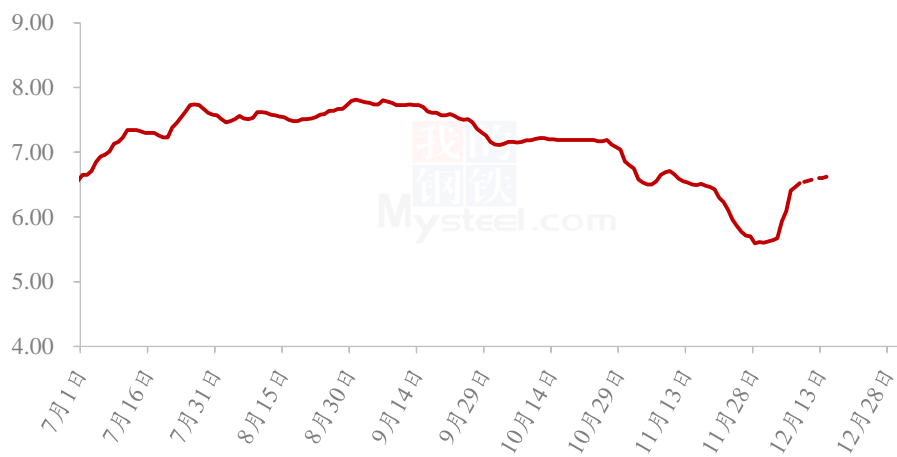
注：以对价格的影响力确定利好利空因素，该因素的影响力指标是通过与市场人士充分沟通后结合市场客观情况进行的综合数值判定。

第八章 肉鸡后市预测

当前市场随着新冠疫情的逐步解封，各地消费转好，叠加春节期间销售旺季的来临，麻鸡价格仍有上行空间，涨到高位后回落至合理价位震荡运行。从当前的防疫政策看，消费短期利空，长期利多，很难出现报复性消费，大幅反弹趋势相对较弱。预

计下周麻鸡价格仍有一定的上行空间。

全国青脚麻鸡均价预测走势图（元/斤）



数据来源：钢联数据

图 7 全国青脚麻鸡均价预测走势图

资讯编辑：朱鹏亮 0533-7026587

程 婧 0533-7860047

资讯监督：王 涛 0533-7026866

资讯投诉：陈 杰 021-26093100