



我的
钢铁
Mysteel.com

周报

铝棒周度报告

2023. 10. 20

第 40 期

总第 246 期

Mysteel-铝棒团队

日期/地区	佛山市场	无锡市场	南昌市场
2023/10/16	19390-19550	19380-19540	19330-19460
2023/10/17	19250-19410	19270-19430	19230-19350
2023/10/18	19350-19530	19350-19530	19310-19430
2023/10/19	19360-19540	19420-19600	19380-19500
2023/10/20	19290-19490	19340-19530	19340-19460

备注：现款含税仓库自提价格，不含出库费

来源：Mysteel 铝棒价格

单位：元/吨

Mysteel 评述&一周要闻

本周重点新闻：

1、国家统计局：前三季度国内生产总值同比增长 5.2% 初步核算，前三季度国内生产总值 913027 亿元，按不变价格计算，同比增长 5.2%。从环比看，三季度国内生产总值增长 1.3%。

2、国家统计局：中国 1-9 月规模以上工业增加值同比增长 4.0% 9 月份，规模以上工业增加值同比实际增长 4.5%（增加值增速均为扣除价格因素的实际增长率）。从环比看，9 月份，规模以上工业增加值比上月增长 0.36%。1—9 月份，规模以上工业增加值同比增长 4.0%。

3、国家统计局：中国 1-9 月社会消费品零售总额同比增长 6.8% 9 月份，社会消费品零售总额 39826 亿元，同比增长 5.5%。1—9 月份，社会消费品零售总额 342107 亿元，同比增长 6.8%。

目 录

一、价格走势分析	1
1、佛山地区	2
2、无锡地区	3
3、南昌地区	4
二、库存变量分析	5
三、再生铝棒市场分析	7
四、本周宏观新闻	9

一、价格走势分析

本周中国原铝价格暂缓前期下行步伐，周度期间，期现皆呈现了止跌反弹的行情，与此同时，华东及华南两地铝锭基价倒挂差值也进一步收窄，至本周五，据 Mysteel 统计，华东铝锭基价报于 19080 元/吨，华南铝锭基价报于 19060 元/吨。本周中国 6063 铝棒加工费整体处于区间震荡节奏，只不过消费地区陆续存有趋弱盘整的情形，具体情况，截至本周五，据 Mysteel 对于国内各主流地区 6063 铝棒加工费调研如下：佛山 230-430 元/吨；无锡 260-450 元/吨；包头 0-150 元/吨；巩义 250-300 元/吨；临沂 220-320 元/吨；南昌 260-380 元/吨；兰州 20-60 元/吨；成都 250-300 元/吨；宣城 200-250 元/吨。

中国主流地区 6063 铝棒加工费明细（规格：φ90-φ178 单位：元/吨）

	佛山	无锡	巩义	包头	临沂	南昌
2023/10/16	340-500	320-480	250-300	0-150	220-320	270-400
2023/10/17	340-500	360-520	250-300	0-150	220-320	320-440
2023/10/18	320-500	320-500	250-300	0-150	220-320	280-400
2023/10/19	250-430	300-480	250-300	0-150	220-320	260-380
2023/10/20	230-430	260-450	250-300	0-150	220-320	260-380

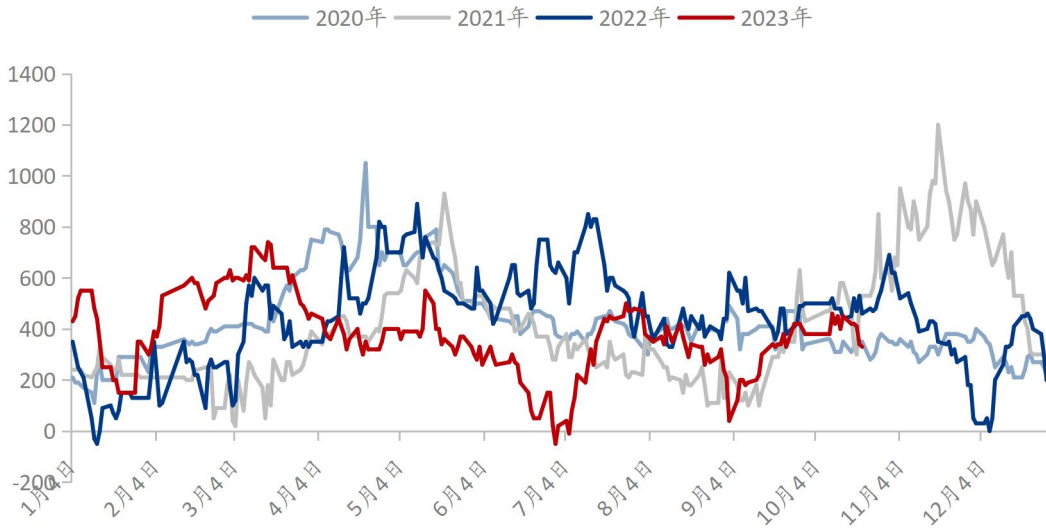
数据来源：Mysteel

通过上表的数据统计，我们可以看到，本周消费地铝棒加工费盘整进程中存有些许幅度的下调变动。

其中关于各地区的调整变动及市场动态情况，可参考以下分析：

1、佛山地区

(2020-2023年) 佛山市场铝棒加工费均值 (元/吨)



数据来源: Mysteel

佛山市场：本周当地铝棒加工费趋弱下移，本周五市场报价主流均值对比周初下调 90 元/吨。周度环比方面，本周周度平均报价相较于上周环比下跌 11.93%；年度同比方面，本周周度平均报价对比去年同期同比下跌 20.99%。

规格价差方面，据了解，本周当地大小棒价差依旧维持于 50-100 元/吨的差值区间运行。通过 Mysteel 数据统计，当前直径 90/100MM 规格货源主流报价运行于 330-430 元/吨，直径 120/152/178MM 规格货源主流报价运行于 250-350 元/吨。

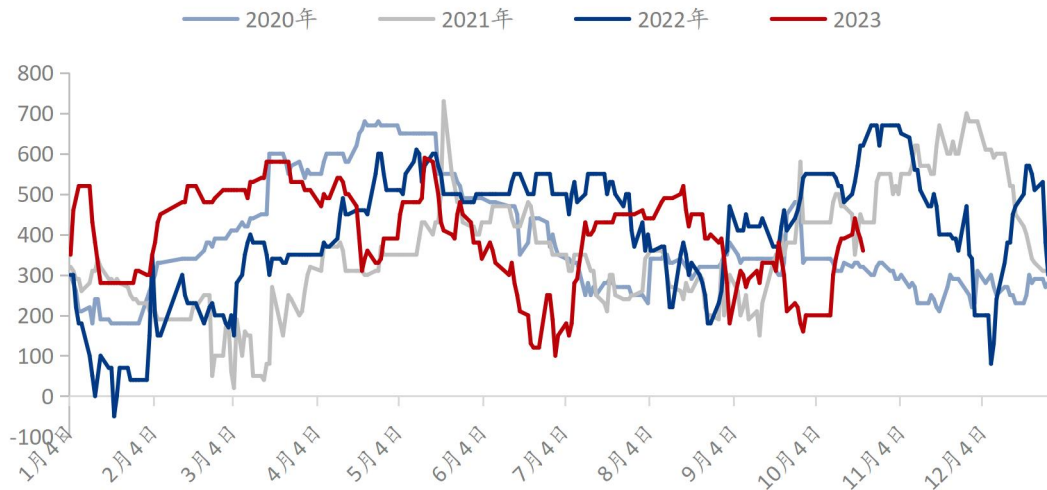
总结与预测：本周佛山市场 6063 铝棒加工费对比上周有所回调，周度初始，铝价继续下探，当地基价一度回落至万九点位下方，而此时佛山铝棒加工费趋于稳中小幅调整运行，随后铝价止跌反弹，且途中部分时段期铝再度震荡上行，但加工费跟涨乏力，且在比价压价的施压下，其低值点位不断下移，2 字头价位也随之显现。成交情况，本周当地铝棒现货交投欠佳格局延续，持货商报价调价出货，但市场反馈属实难有亮点，此外部分以低价刺激成交走量，加快资金表现的操作，却也未能如自身预期般有太多的

斩获，相反，下游整体观望情绪浓重，询价积极性也相对欠缺，平淡的氛围感使得持货商出货激情锐减。

短期来看，弱需供强的现状对于加工费及交投形成一定压制，加工费渐有下行，交投进程艰辛，低落情绪越发于市场中充斥。预计下周佛山市场 6063 铝棒加工费主流报价运行区间在 250-450 元/吨。

2、无锡地区

(2020-2023年) 无锡市场铝棒加工费均值 (元/吨)



数据来源: Mysteel

无锡市场，本周当地铝棒加工费震荡下行，本周五市场主流报价均值对比周初下调 40 元/吨。周度环比方面，本周周度平均报价相较于上周环比上涨 11.73%；年度同比方面，本周周度平均报价对比去年同期同比下跌 29.58%。

规格价差方面，本周当地大小棒价差仍存有百元每吨左右的差值，而 100+ 的幅度也同样有所表述。据 Mysteel 数据统计，当前直径 90/100 规格货源主流报价在 380-430/吨，直径 120/127/152/178MM 规格货源主流报价在 280-340 元/吨。

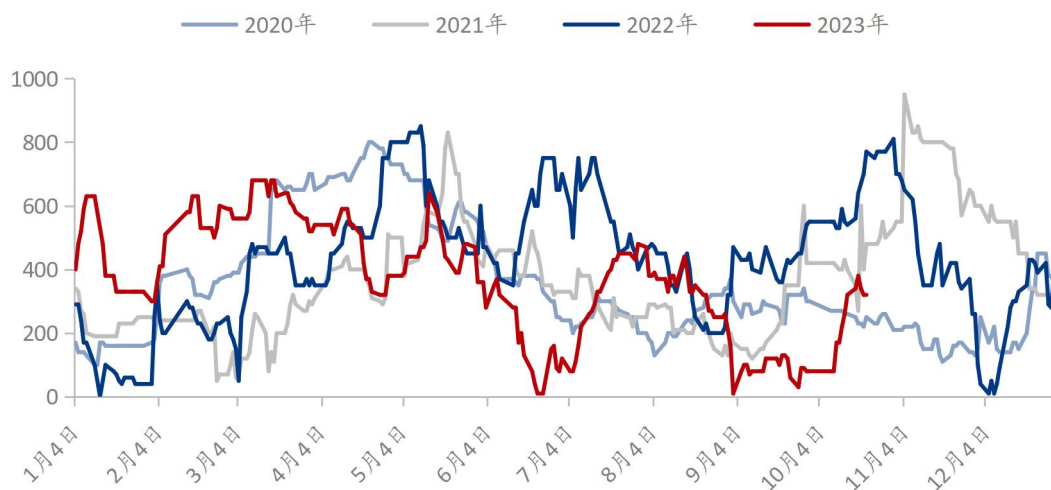
总结与预测：本周无锡市场 6063 铝棒加工费虽周环比仍有上涨，但相对来看，涨

幅回落，且周度期间当地加工费也逐渐开启了下调的变动，周初，铝价再度明显回落，持货商上提加工费报价，但奈何实质转化欠佳，从而也为后续加工费的下行埋下伏笔，周度后续铝价转向调整，加工费震荡下行，相对低值回落至 300 元/吨下方位。成交情况，本周当地铝棒现货交投表现一般，市场整体感官不温不火，持货商日常按例报价出货，而下游相对平淡，无论是询价还是拿货意愿都略显有限，且每日走量仅基本集中于刚需低价少采的模式。

短期来看，市场活跃度不足，买卖双方接洽后，货源实质转化进程及量化皆不甚理想，部分持货商出现随缘心态。预计下周无锡市场 6063 铝棒加工费主流报价运行区间在 250-450 元/吨。

3、南昌地区

(2020-2023年) 南昌市场铝棒加工费均值 (元/吨)



数据来源: Mysteel

南昌市场，本周当地铝棒加工费区间盘整，本周五市场主流报价均值对比周初下调 20 元/吨。周度环比方面，本周周度平均报价相较于上周上涨 49.12%；年度同比方面，

本周周度平均报价对比去年同期同比下跌 49.10%。

规格价差方面，本周当地大小棒价差暂无明显调整，主流差值维持于 50 元/吨左右价位。据 Mysteel 了解，目前直径 90/100MM 货源主流报价集中在 300-380/吨，直径 120/152/178MM 货源主流报价集中在 260-330 元/吨。

总结与预测：本周南昌市场 6063 铝棒加工费相较于上周再度有所上提，铝价不断下跌之际，持货商报价陆续上抬，而铝价暂缓跌势后，加工费也并未呈现大幅调价变动，虽途中也存有些许调价情形，但整体报价区间值基本处于趋稳盘整节奏。成交情况，本周当地铝棒现货交投表现一般，买卖双方日常接洽后，更多的循环于刚需走量，眼下当地货源供给稳定，而消费端同样存有弱需的情形，从而市场整体交易平平。

短期来看，市场后市存疑心态较浓，加工费虽稍有上移，但缺乏需求支撑，不足的订单促使下游企业拿货意愿有限。预计下周南昌市场 6063 铝棒加工费主流报价运行区间在 250-400 元/吨。

二、库存变量分析

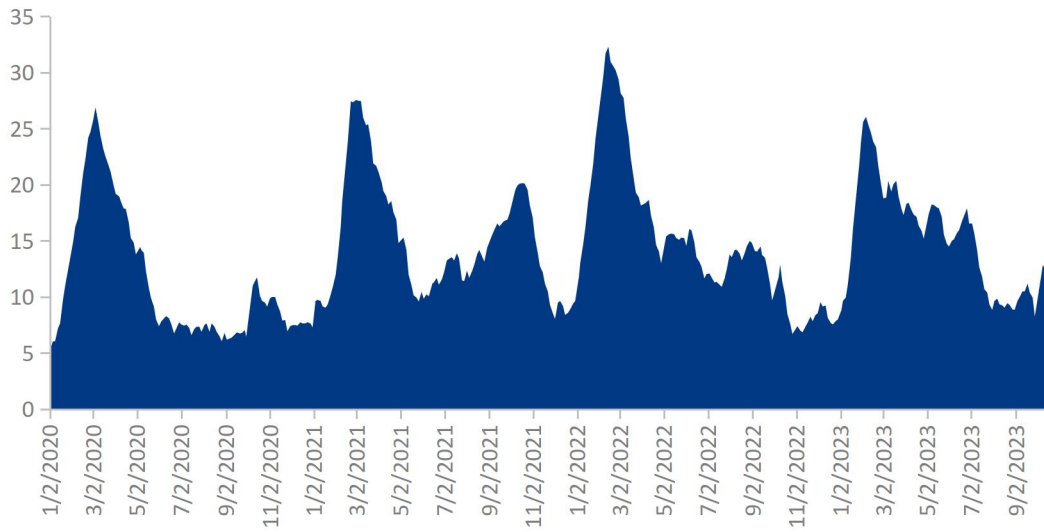
中国九地 6063 铝棒社会库存（单位：万吨）

	佛山	无锡	南昌	常州	湖州	成都	巩义	洛阳	芜湖	合计
2023/10/12	4.85	2	0.8	1	3	0.25	0.1	0.35	0.2	12.55
2023/10/19	4.6	2	0.7	1.1	2.8	0.25	0.1	0.4	0.35	12.3
变化量	-0.25	-	-0.1	+0.1	-0.2	-	-	+0.05	+0.15	-0.25

数据来源：Mysteel

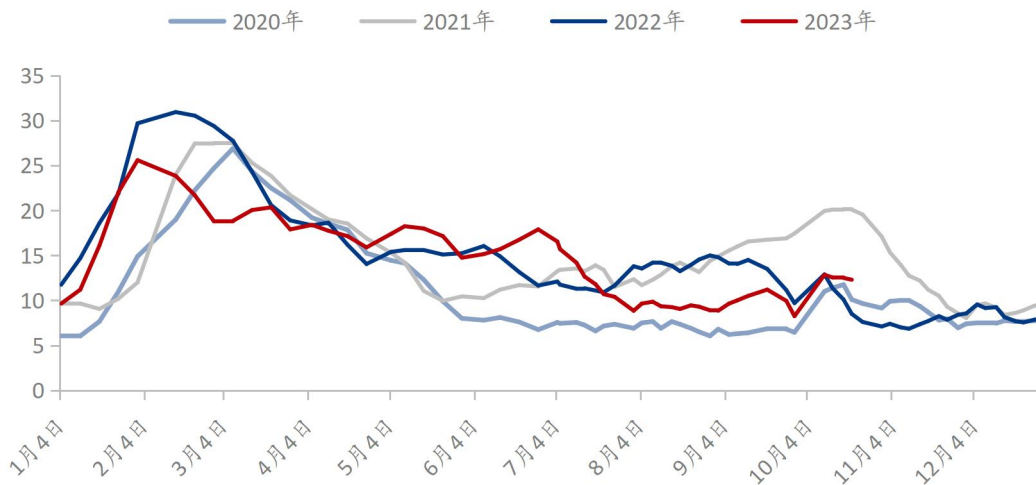
库存方面，截至本周四，Mysteel 铝棒团队对于中国九地铝棒社会仓库现货显性库存总量统计为 12.3 万吨，对比上周同期减少 0.25 万吨。

(2020-2023年) 中国铝棒社库总量 (万吨)



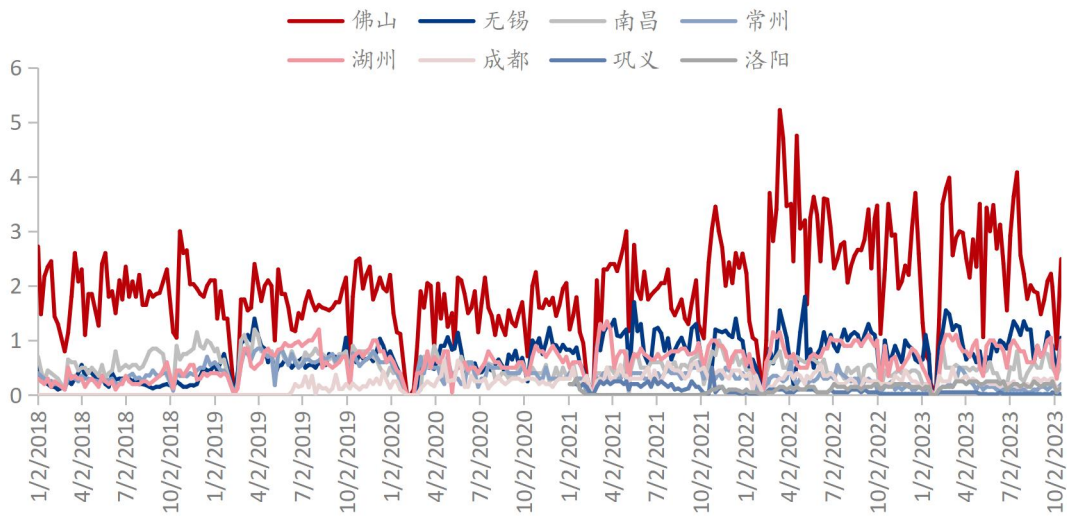
数据来源: Mysteel

(2020-2023年) 中国铝棒社库总量 (万吨)



数据来源: Mysteel

(2018-2023年) 中国八地铝棒社会仓库出库量 (万吨)



数据来源: Mysteel

据 Mysteel 铝棒团队统计: 2023/10/9-10/15 时段中国铝棒社库出库总量为 5.61 万吨, 由于假期间国内铝棒整体出库量有限, 节后伴随陆续返市, 出库量随之有所增加。

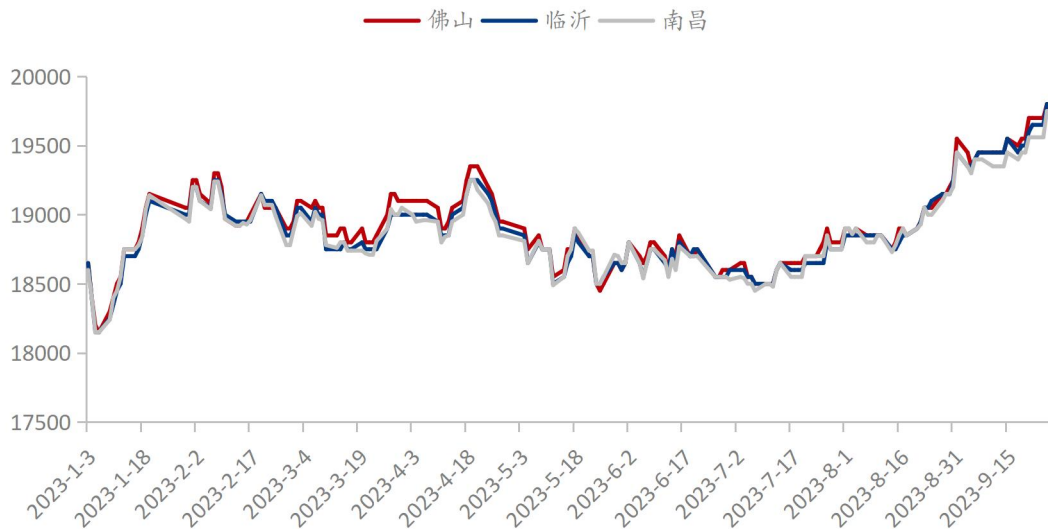
总结与预测: 本周中国九地铝棒社库总量稍有所下降, 各地区间增减及持平情形皆有出现, 眼下消费地市场日常交易显露一定乏力之态, 供应端输出相对稳定, 且汽运直发占比依旧较大。预计下周中国九地铝棒社库总量小幅调整。

三、再生铝棒市场分析

截至本周五, 再生铝棒主要废铝原料之一型材白料旧料不含税自提价维持在 15300-15900 元/吨, 较上周五价格整体下跌 100-150 元/吨。中国主流地区 A 棒 (铁 0.2%-0.25%) 再生铝棒含税价格维系在 19300-19450 元/吨, 不含税维系在 18150-18350 元/吨; B 棒 (铁 0.25%-0.35%) 再生铝棒含税价格整体维系在 19080-19380 元/吨, 不含税维系在 17950-18100 元/吨; C 棒 (铁 0.35%-0.55%)

再生铝棒含税价格维系在 19000-19100 元/吨, 不含税维系在 17750-17900 元/吨(以上为送到价格), 再生铝棒价格较上周五整体下跌 50-100 元/吨, 下跌幅度小于废铝原料。

2023年中国三地B棒价格走势(元/吨)



数据来源: Mysteel

市场方面: 周初铝价走势存疑, 下游谨慎观望居多, 现货流通相对宽裕, 市场交投较为冷清。随着周三铝价止跌反弹, 下游比价刚需逢低采买, 棒厂厂内库存陆续去化, 市场成交向好。废铝原料端: 铝价连续回落, 货场出货意愿不强, 废铝原料供应相对紧张, 部分大厂影响有限。竞争端: 下游需求表现不温不火, 铝水棒加工费维持弱势调整, 再生棒厂收原料制约, 价格小幅坚挺, 再生铝棒 B 棒与铝水棒价差维持在 100-250 元/吨, 替代性偏弱。

价差方面: 从区域来看, 交易期间江西、湖北、安徽、湖南市场不含税以点价报价为主, 湖北、安徽、湖南市场趋同, 江西不含税偏低 50 元/吨左右; 河北、山东、江苏、河南市场以周均报价为主, 价格稍比点价低 50-100 元/吨, 本周区域价格趋同, 品牌价差达 50~100 元/吨; 广东市场再生铝棒价格比江西, 福建市场高 80-150 元/吨, 异

地窜货依旧活跃。

订单方面：本周初始棒厂有少量库存，随着周三铝价止跌反弹，市场需求向好，棒厂排产期有所延长。截至本周五，据 Mysteel 铝材团队调研，月产量在 10000 吨以上的大厂排产 3-6 天，厂内库存基本不到 1000 吨；月产量在 4000-6000 吨的中小型厂排产 3-5 天，部分有几百吨库存；月产量在 3000 吨以下的小厂普遍开一台炉子，基本按单排产。

总结与预测：铝价回落至相对低位，市场需求小幅向好，但因废铝货场捂货惜售，原料价格偏高，棒厂利润缩窄。预计下周铝价震荡盘整为主，市场现货流通量将更为紧张，B 棒（铁 0.3%-0.35%内）含税送到参考值：周均+50~+200，不含税周均价下 1100-1200（单位：元/吨）。

四、本周宏观新闻

央行开展 7890 亿元 1 年期 MLF 操作，利率维持不变 10 月 16 日，央行开展 1060 亿元 7 天期逆回购操作和 7890 亿元 1 年期 MLF 操作，中标利率均维持不变，分别为 1.8%、2.5%。当日有 2400 亿元逆回购和 500 亿元国库现金定存到期。本月累计 5000 亿元 MLF 到期，到期日 10 月 17 日。

国家能源局：9 月份全社会用电量同比增长 9.9% 10 月 16 日，国家能源局发布 9 月份全社会用电量等数据。9 月份，全社会用电量 7811 亿千瓦时，同比增长 9.9%。1~9 月，全社会用电量累计 68637 亿千瓦时，同比增长 5.6%。

国家统计局：前三季度国内生产总值同比增长 5.2% 初步核算，前三季度国内生产总值 913027 亿元，按不变价格计算，同比增长 5.2%。从环比看，三季度国内生产

总值增长 1.3%。

国家统计局：中国 1-9 月固定资产投资 375035 亿，同比增 3.1% 1-9 月份，全国固定资产投资（不含农户）375035 亿元，同比增长 3.1%。从环比看，9 月份固定资产投资（不含农户）增长 0.15%。1-9 月份，民间固定资产投资 193399 亿元，同比下降 0.6%。

国家统计局：中国 1-9 月规模以上工业增加值同比增长 4.0% 9 月份，规模以上工业增加值同比实际增长 4.5%（增加值增速均为扣除价格因素的实际增长率）。从环比看，9 月份，规模以上工业增加值比上月增长 0.36%。1—9 月份，规模以上工业增加值同比增长 4.0%。

国家统计局：中国 1-9 月社会消费品零售总额同比增长 6.8% 9 月份，社会消费品零售总额 39826 亿元，同比增长 5.5%。1—9 月份，社会消费品零售总额 342107 亿元，同比增长 6.8%。

国家统计局：三季度全国工业产能利用率为 75.6% 三季度，全国工业产能利用率为 75.6%，与上年同期持平，比二季度上升 1.1 个百分点。

国家统计局：9 月份发电量 7456 亿千瓦时，同比增长 7.7% 10 月 18 日，据国家统计局，电力生产增速加快。9 月份，发电量 7456 亿千瓦时，同比增长 7.7%，增速比 8 月份加快 6.6 个百分点，日均发电 248.5 亿千瓦时。1-9 月份，发电量 66219 亿千瓦时，同比增长 4.2%。

摩根大通将中国 2023 年 GDP 增长预期从之前的 5%上调至 5.2% 10 月 18 日，摩根大通将中国 2023 年 GDP 增长预期从之前的 5%上调至 5.2%。

10 月 LPR 报价出炉：1 年期和 5 年期利率均维持不变 10 月 1 年期贷款市场报

价利率 (LPR) 报 3.45%，上月为 3.45%；5 年期以上 LPR 报 4.2%，上月为 4.2%。

欧元区 9 月 CPI 环比终值为 0.3%，预估为 0.3% 欧元区 9 月 CPI 环比终值为 0.3%，预估为 0.3%；9 月核心 CPI 同比上升 4.5%，预期为 4.5%。

10 年期美债收益率创下 16 年来新高 10 年期美债收益率盘中突破 4.9%，为 2007 年 7 月以来的最高水平。较高的债券收益率使股票等风险较高的资产看起来不那么具有吸引力，并推高了公司和家庭的借贷成本。

鲍威尔：美联储将“谨慎行事”，但也为加息敞开大门 美东时间周四，美联储主席鲍威尔在纽约经济俱乐部发表了重要讲话，他的一系列言论表明，美联储将在下次会议上再次按兵不动，但同时表示，如果政策制定者看到经济增长强劲的进一步迹象，就有可能再次加息。

» 免责声明 DISCLAIMER

本研究报告仅供上海钢联电子商务股份有限公司及“Mysteel 铝棒”客户使用，Mysteel 铝棒研究团队不会因接收人收到本报告而视其为本公司的当然客户。

本研究报告由 Mysteel 铝棒研究团队制作，是基于研究团队认为可靠的且目前已公开的信息撰写，我们力求但不保证该信息的准确性和完整性，客户也不应该认为该信息是准确和完整的。同时，本团队不保证文中观点或陈述不会发生任何变更，在不同时期，本团队可发出与本报告所载资料、意见及推测不一致的报告。

Mysteel 铝棒研究团队会适时更新我们的研究，但可能会因某些规定而无法做到，在任何情况下，本报告中的信息或所表述的意见并不构成对任何人的投资建议，也没有考虑到个别客户特殊的投资目标、财务状况或需求。客户应考虑本报告中的任何意见或建议是否符合其特定状况，若有必要应寻求专家意见，本公司及雇员不对使用本报告而引致的任何直接或者间接损失负任何责任。

本报告所载的资料、工具、意见及推测只提供给客户作参考之用，并非作为或被视为出售或购买证券或其他投资标的的邀请或向人作出邀请。

本报告涉及期货、期权及其它衍生工具的交易，因其包括重大的市场风险，因此并不适合所有投资者。在任何情况下，本团队不对任何人因使用本报告中的任何内容所引致的任何损失负任何责任，投资者需自行承担风险。

本报告版权归 Mysteel 铝棒研究团队所有，未获得 Mysteel 铝棒研究团队事先书面授权，任何人不得对本报告进行任何形式的发布、复制或出版作任何用途，合法取得本报告的途径为本公司网站及本公司授权的渠道。

编辑指导：佟以来 021-26093898

研究团队：佟以来 赵仁山 卢子琦
秦绮 张观福生 张慧
陈琪琪

扫描关注：



APP



网页



公众号