

# 青脚麻鸡市场

## 周度报告

(2023.8.31-2023.9.7)



### Mysteel 农产品

编辑：邹雨微

电话：021-26090246

邮箱：zouyuwei@mysteel.com

# 青脚麻鸡市场周度报告

(2023.8.31-2023.9.7)

## 研究方法及标准

报告中的数据皆为本机构自有的调研数据，我们通过与市场业内人士的电话交流、在线交流、实地调研等方式对报告中数据进行验证和修正，以力求真实的反馈市场情况，并给出相应的结论，为客户的决策提供必要的帮助和参考。

## 报告可信度及声明

Mysteel 农产品力求以最详实的信息为客户提供指导与帮助，但对于据此报告做出的任何商业决策可能产生的风险，本机构不承担任何法律责任。

---

## 目 录

青脚麻鸡市场周度报告 .....	- 2 -
本周核心观点.....	- 4 -
第二章 本周青脚麻鸡市场分析 .....	- 4 -
2.1 本周青脚麻鸡市场分析.....	- 4 -
第三章 供需面数据监测情况 .....	- 6 -
3.1 本周国内孵化企业青脚麻鸡出苗量分析.....	- 6 -
第四章 养殖盈利数据监测情况 .....	- 6 -
第五章 饲料原料及替代品.....	- 7 -
5.1 玉米行情分析.....	- 7 -
5.2 生猪行情分析.....	- 7 -
第六章 市场心态调研.....	- 8 -
第七章 后市价格影响因素分析 .....	- 10 -
第八章 青脚麻鸡后市预测.....	- 11 -

## 本周核心观点

本周，青脚麻鸡全国均价稳中偏强运行。本周，麻鸡市场供应较上周偏紧，上周饲料价格上涨背景下，养殖端担心养殖成本增加，盈利缩减出鸡积极性较强，而本周，青脚麻鸡供应量减少，供应较前期偏紧，价格上涨。需求方面，市场走货见快，南方市场需求增多，市场交投活跃度提高，青脚麻鸡市场稳中向好。

表 1 本周基本面概述

	类别	本周	上周	涨跌
供需	青脚麻鸡苗周度出苗量（万羽）	103.6	103.4	0.19%
利润	青脚麻鸡养殖利润（元/只）	2.76	3.41	-19.06%
价格	青脚麻鸡苗价格（元/羽）	2.51	2.66	-10.44%
	青脚麻鸡价格（元/斤）	6.08	6.11	-0.49%

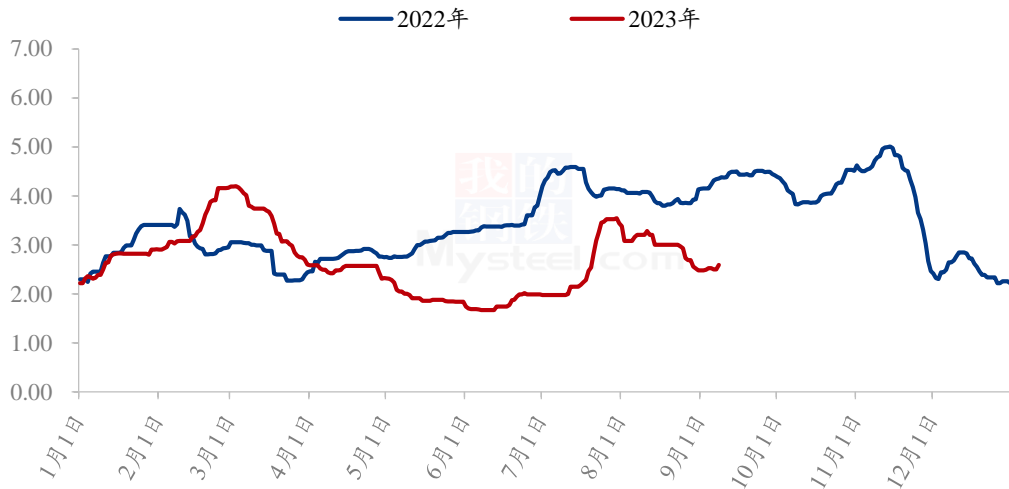
## 第二章 本周青脚麻鸡市场分析

### 2.1 本周青脚麻鸡市场分析

#### 2.1.1 本周青脚麻鸡价格上行

本周青脚麻鸡苗均价 2.51 元/羽，较上周均价下跌 0.15 元/羽，环比降幅 10.44%。鸡苗价格受饲料价格和毛鸡价格影响震荡运行。本周青脚麻鸡苗价格呈“N”字走势。首先毛鸡价格上涨带动养殖端补栏积极性，麻鸡价格小幅上涨，而饲料价格上涨影响养殖成本，压制鸡苗价格，致使鸡苗价格小幅回落，周后几天，麻鸡价格连续上涨再次调动养殖端补栏积极性，鸡苗价格再次上行。鸡苗价格受饲料价格和毛鸡价格影响震荡运行。

(2022年-2023年) 全国青脚麻鸡苗均价走势图 (元/羽)

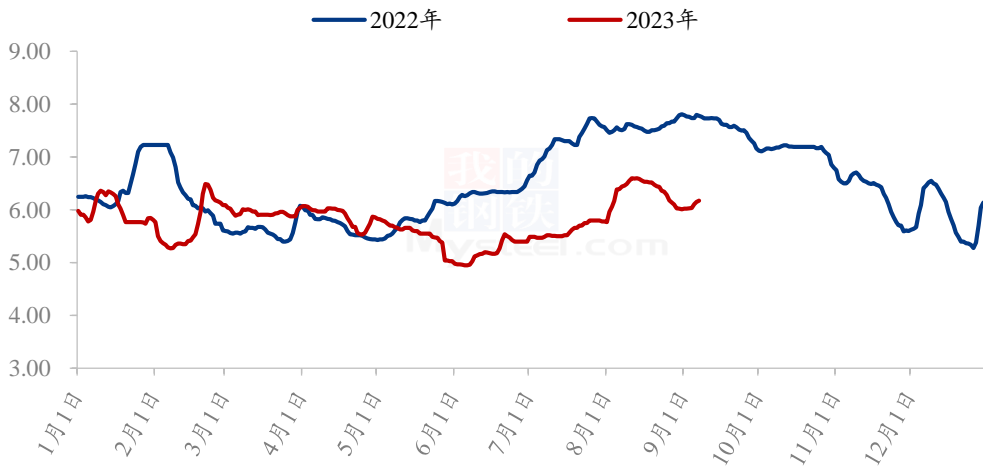


数据来源：钢联数据

图 1 全国青脚麻鸡苗均价走势图

本周青脚麻鸡均价 6.08 元/斤，较上周均价下跌 0.03 元/斤，环比跌幅 0.49%，本周全国青脚麻鸡市场价格稳中上行。上周毛鸡出栏较多，供应端出现较小缺口，麻鸡供应偏紧，南方市场需求好转，价格上涨。

(2022年-2023年) 全国青脚麻鸡均价走势图 (元/斤)



数据来源：钢联数据

图 2 全国青脚麻鸡均价走势图

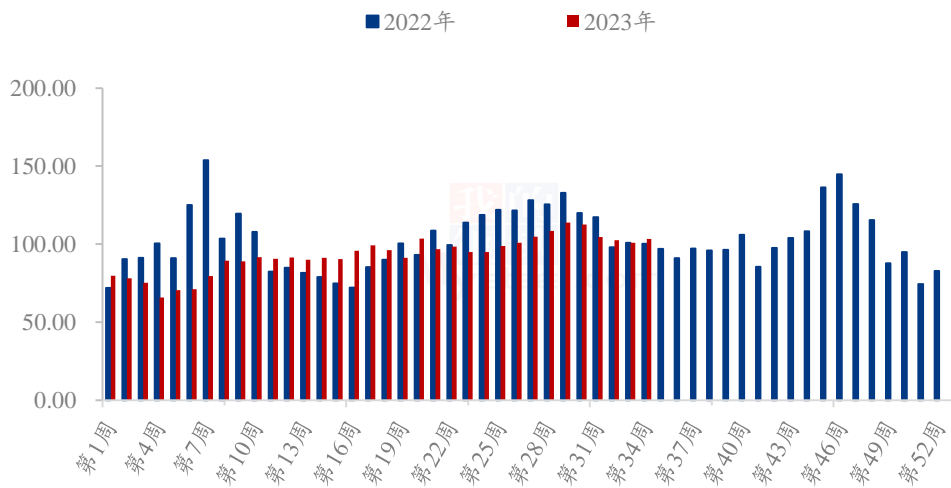
## 第三章 供需面数据监测情况

### 3.1 本周国内孵化企业青脚麻鸡出苗量分析

据 Mysteel 农产品数据监测，本周样本企业统计出苗量 103.6 万羽，较上周出苗量增加 0.20 万羽，环比涨幅 0.19%。

本周青脚麻鸡苗样本企业出苗量环比小幅增加，周后期养殖端补栏积极性提升，出苗速度加快。

(2022年-2023年) 青脚麻鸡样本企业出苗量趋势图 (万羽)



数据来源：钢联数据

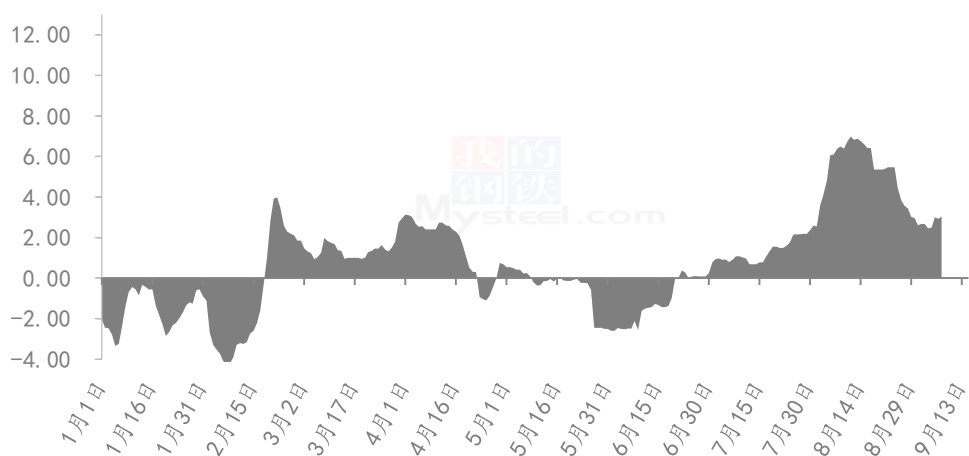
图 3 国内孵化企业青脚麻鸡出苗量走势图

## 第四章 养殖盈利数据监测情况

按出栏毛鸡体重 5.50 斤/只，平均料比 2.10 计算，理论上本周出栏青脚麻鸡平均理论养殖盈利在 2.76 元/只，较上周盈利减少 0.65 元/只，环比跌幅 19.06%。

本周麻鸡养殖端盈利空间较上周继续缩窄。主要受毛鸡价格和饲料价格两方面影响，一方面，饲料价格不断上涨，养殖成本不断增加，压缩盈利空间。同时对应前期的鸡苗价格呈小幅上行走势，对麻鸡养殖成本增加也有一定的影响。另一方面，本周，毛鸡价格虽稳中上行，但毛鸡价格仍低于上周，成本增加，售价减少，养殖盈利空间逐步缩窄。

全国青脚麻鸡养殖盈利走势图（单位：元/只）



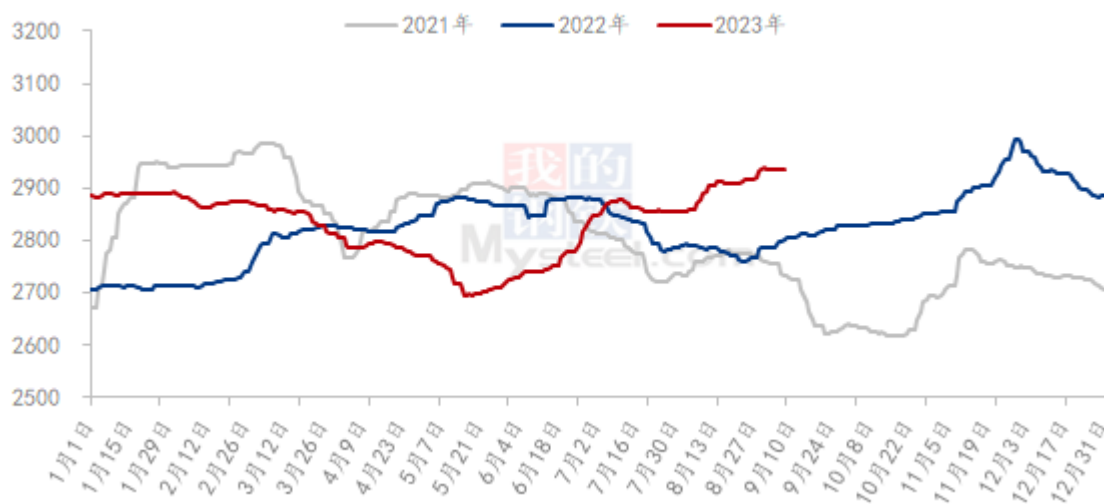
数据来源：钢联数据

图 4 全国青脚麻鸡养殖盈利走势图

## 第五章 饲料原料及替代品

### 5.1 玉米行情分析

2021-2023年全国玉米均价走势（元/吨）



数据来源：钢联数据

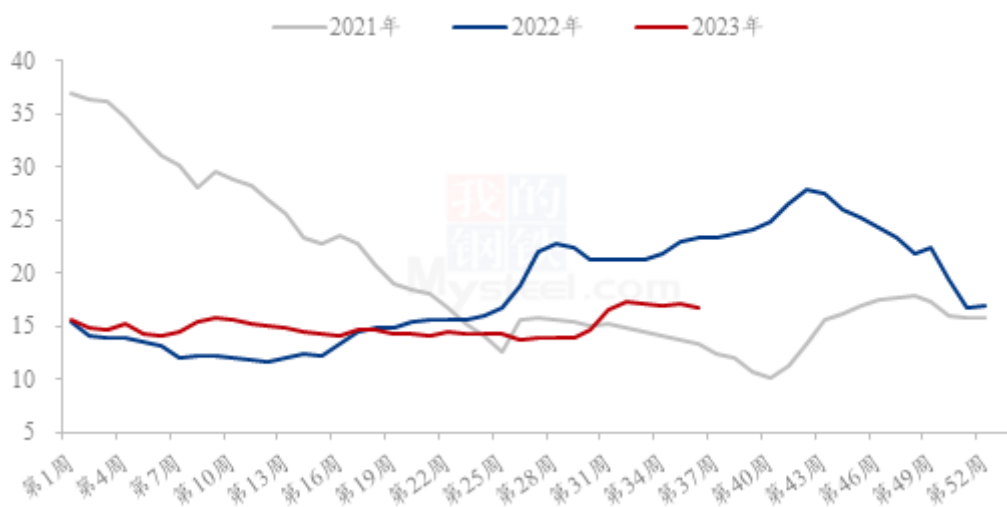
图 5 2021-2023 年全国玉米均价走势

本周全国玉米均价为 2937 元/吨，周环比上涨 0.44%，东北玉米价格整体稳定，辽

宁新粮零星上市，市场新陈粮过渡初期，现货价格相对坚挺。华北玉米价格先跌后稳，本地货源出库意愿增强，东北货源流入，市场供应量增加，深加工企业玉米价格下跌。但由于新玉米上市时间推迟，主要依然靠陈粮供应，价格又出现微幅反弹，整体价格依然维持高位。销区玉米市场渠道库存维持低位，但港口询价气氛有所减弱，饲料企业亦偏向采购糙米，挤占玉米市场需求，供需博弈下，价格高位震荡。下周国内新季秋粮继续少量上市，预计玉米价格延续震荡调整。

## 5.2 生猪行情分析

全国外三元生猪出栏均价走势图（元/公斤）



数据来源：钢联数据

图 6 全国外三元生猪出栏均价走势图

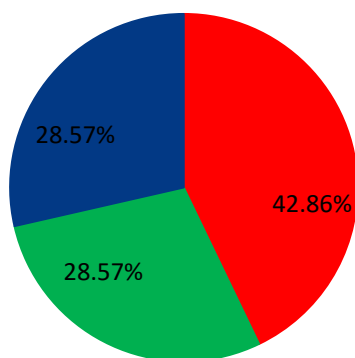
本周生猪出栏均价在 16.75 元/公斤，较上周下跌 0.28 元/公斤，环比下跌 1.64%，同比下跌 28.42%。本周猪价呈现下跌趋势。供应方面来看，本月规模场出栏增量，散户认价出栏的增多，北方部分二次育肥户开始出栏，导致供应量充足。需求方面来看，虽开工率微增，暂无明显利好支撑，刚需预期兑现仍待时日，行情支撑力度不足。整体来看，供应仍略大于需求，预计下周猪价偏弱运行。



## 第六章 市场心态调研

### 青脚麻鸡市场心态调研

■ 看涨 ■ 看跌 ■ 看稳



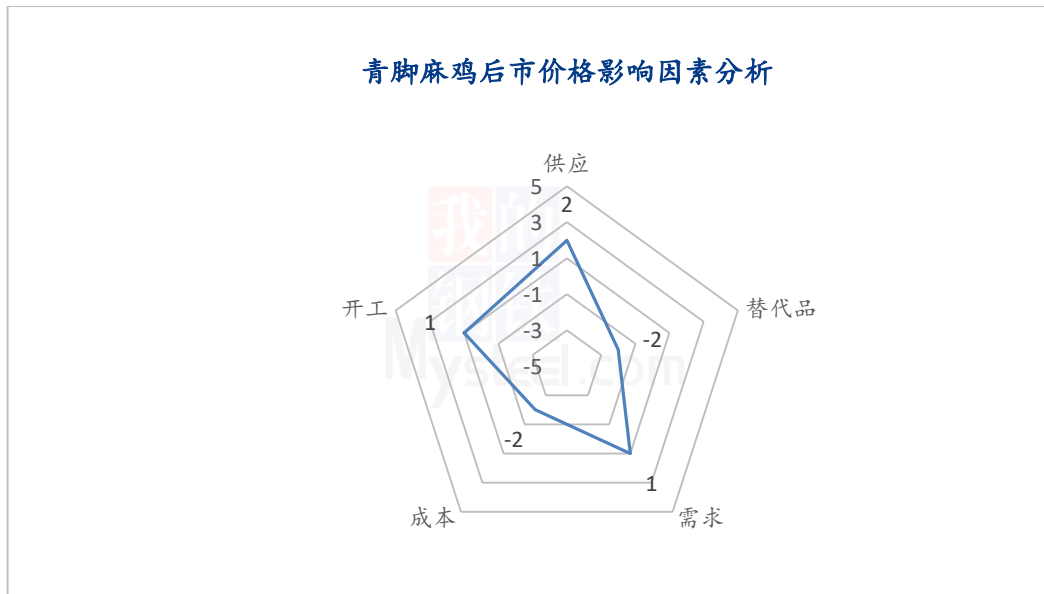
数据来源：钢联数据

图 7 青脚麻鸡市场心态调研

本周 Mysteel 农产品对 35 家样本企业进行下周市场心态调研，这 35 家样本单位有 8 家养殖端，13 家贸易端，4 家屠宰端，10 家孵化企业，看涨 2 家，看跌 25 家，看稳 8 家。平均看涨心态占比 42.86%，看跌心态占比 28.57%，看稳心态占比 28.57%。

总体来看，业内对下周市场的心态不一，看涨偏多。调研业内多位人士认为青脚麻鸡上涨行情或持续，但根据当前供需关系来看，上涨幅度不大，正值供需博弈阶段，价格震荡运行，涨跌频繁。

## 第七章 后市价格影响因素分析



### 影响因素分析：

**供应：**麻鸡供应逐渐稍显紧张

**成本：**鸡苗价格上行，饲料价格上涨

**需求：**终端需求一般，走货平淡

**开工：**开工常态化，支撑尚可

**替代品：**生猪弱势运行，压制毛鸡

### 影响因素及影响力值说明

5	重大利好	-5	重大利空
4	明显利好	-4	明显利空
3	一般利好	-3	一般利空
2	小幅利好	-2	小幅利空
1	弱势利好	-1	弱势利空

注：以对价格的影响力确定利好利空因素，该因素的影响力指标是通过与市场人士充分沟通后结合市场客观情况进行的综合数值判定。

## 第八章 青脚麻鸡后市预测

下周，供需博弈中，青脚麻鸡市场供应量偏紧，需求方面，终端需求表现一般，冻厂走货一般，经销商拿货积极性一般，预计下周麻鸡价格先震荡上行随后持稳运行。

(2022年-2023年) 全国青脚麻鸡均价预测走势图 (元/斤)



数据来源：钢联数据

图 8 全国青脚麻鸡均价预测走势图

资讯编辑：邹雨微 021-26090246

资讯监督：王涛 021-26090288

资讯投诉：陈杰 021-26093100