

辣椒市场

周度报告

(2023.10.19 -2023.10.26)



Mysteel 农产品

编辑：谢雪丽

电话：021-26090205

邮箱：xiexueli@mysteel.com

传真：0533-26093064

辣椒市场周度报告

(2023. 10. 19–2023. 10. 26)

研究方法及标准

报告中的数据皆为本机构自有的调研数据，我们通过与市场业内人士的电话交流、在线交流、实地调研等方式对报告中数据进行验证和修正，以力求真实的反馈市场情况，并给出相应的结论，为客户的决策提供必要的帮助和参考。

报告可信度及声明

Mysteel 农产品力求以最详实的信息为客户提供指导与帮助，但对于据此报告做出的任何商业决策可能产生的风险，本机构不承担任何法律责任。

目 录

辣椒市场周度报告.....	- 2 -
本周核心观点.....	- 2 -
第一章 本周辣椒市场主要指标概述.....	- 2 -
第二章 本周辣椒市场价格回顾.....	- 3 -
第三章 本周辣椒市场库存分析.....	- 4 -
第四章 辣椒市场利润分析.....	- 8 -
第五章 辣椒销区走货情况.....	- 10 -
第六章 辣椒市场后市展望.....	- 10 -

本周核心观点

本周随着农忙的陆续结束，新干椒上货量逐步增加，但国内需求整体跟进不足，叠加全国多地辣椒集中上市，受低价货源影响，客商有所分流，挑拣压价的情况较多，导致部分产区三樱椒价格有所下调，整体交易氛围较低，下货量偏慢。

第一章 本周辣椒市场主要指标概述

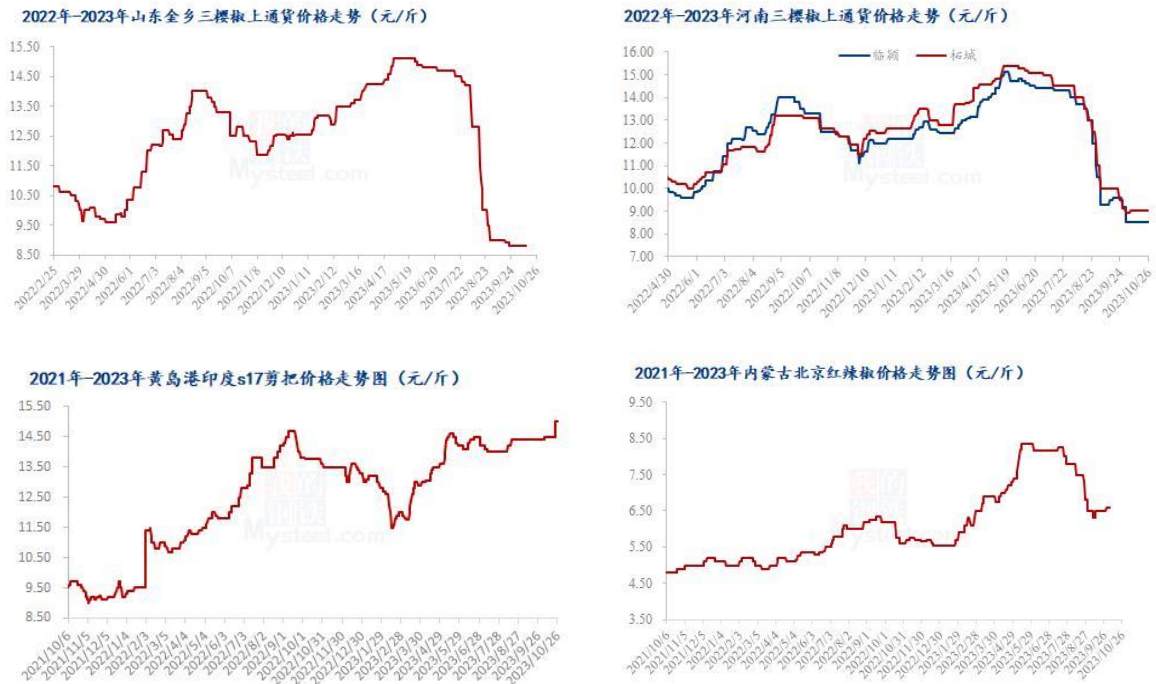
表 1 辣椒市场主要指标情况汇总

	类型	上周	本周	涨跌	备注
供应	库存量 (万吨)	2.94	2.54	-0.40	--
	周度走货量 (万吨)	0.22	0.40	0.18	
需求	加工厂 (万吨)	0.04	0.08	0.04	
	批发市场 (万吨)	0.18	0.32	0.14	
价格	金乡三樱椒上通货 (元/斤)	8.80	8.80	0.00	当前各产区所剩货源不多，交易主要以库外为主，库内价格延续稳定
	临颖三樱椒上通货 (元/斤)	8.50	8.50	0.00	
	柘城三樱椒上通货 (元/斤)	9.50	9.50	0.00	
利润	金乡 (元/斤)	-4.55	-4.55	0.00	销售价格与冷库成本对比
	临颖 (元/斤)	-3.70	-3.70	0.00	

注：表中为价格并非绝对价格，多数采取主流价格，与最高价和最低价均有一定差距。实际成交过程中，根据实际质量有浮动。

第二章 本周辣椒市场价格回顾

2.1 国内辣椒主产区周度价格分析



来源：钢联数据

图 1 国内辣椒主产区价格走势

低辣三樱椒产区（山东+河南）： 当前冷库椒交易较难，不受青睐，采购商多在采购新椒，对陈椒需求有限，维持零星走货。

新季辣椒： 根据钢联农产品调研了解到，目前山东金乡辣椒种植面积明显下降，但从生长情况来看，好于去年同期；而河南产区扩种趋势明显，临颍周边产区扩种面积达 40.00%左右。目前长势尚可。

库外新干椒：

河南柘城： 河南柘城产区周初受降雨天气影响，暂无成交，随着天气转晴，市场恢复交易，上货量逐步增加，但采购需求跟进不足，市场供大于求，三樱椒价格偏弱调整，采购较为迟缓，多观望，购销氛围不浓，走货较为一般。

河南临颖： 周内河南临颖产区当前依旧以炕椒交易为主，因农忙尚未结束，辣椒采摘受限，新干椒供应量整体不大，加工厂以及批发商按需采购，交易有序进行，周尾因受周边地区落价影响，客商多压价采购，整体价格普遍下调0.10元/斤左右。

山东金乡： 金乡产区周内辣椒价格偏弱调整，随着农忙的收尾，农户多积极卖货，晒椒供应量增加，采购商拿货多压价挑拣，实际成交价格有高低。

德州武城： 当前武城地区处于青黄不接阶段，冷库椒所剩寥寥，新干椒尚未上市，冷库椒持续扫尾，所剩余货质量偏次，价格有所下调。

冷库辣椒存货量：河南临颖入库7万吨左右，柘城2.3-2.5万吨。

内蒙古大椒产区： 内蒙古开鲁北京红周内行情平稳，库椒扫尾，新椒处于上市初期，当前供应量不大，同时辣椒干度也比较有限，客商拿货较为谨慎，拿货量有限。

周内内蒙古开鲁产区鲜椒处于尾期，供应减少，采购主要以加工厂为主，价格不一，以质论价。速冻金塔4400-4800/吨，速冻北京红：4500-4700/吨，速冻千斤红：4500-4700/吨。

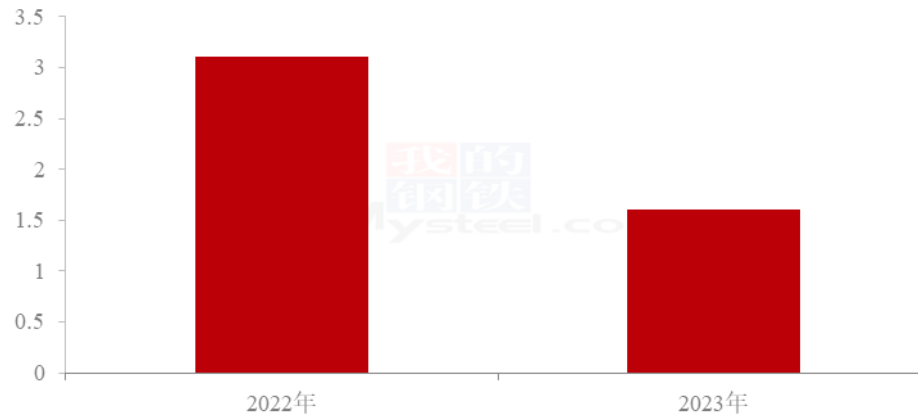
进口印度椒： 周内青岛港口受印度国内辣椒上涨影响，叠加港口货源稀少影响，货主多挺价卖货，客商多抵触高价，采购积极性较低，整体购销偏缓，价格有所调整。目前中国港口印度s17，精品无把17.00-17.30元/斤，精品剪把15.20-15.40元/斤，上等剪把15.00-15.20元/斤，中等偏上剪把14.80-15.00元/斤，中等剪把13.80-14.80元/斤，打粉剪把货13.50-13.80元/斤。

第三章 本周辣椒市场库存分析

国内三樱椒主产区库存数量持续稳定在11万吨，较去年同期减少3.6万吨，同比降幅24.66%。

山东产区2021年库存辣椒约1.2万吨，三樱椒约0.6万吨；河南临颖产区6.9万吨，其中三樱椒5.2万吨；柘城2.5万吨，三樱椒1万吨。

2022年-2023年山东金乡辣椒库存情况（万吨）

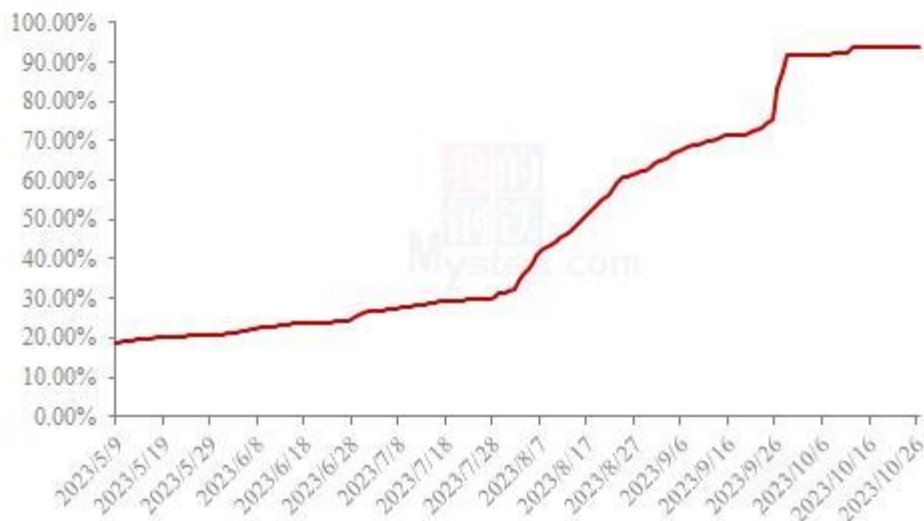


来源：钢联数据

图 2 2022 年-2023 年金乡库存情况对比

2023 年，山东金乡辣椒库存量较低，辣椒总库存约 1.2 万吨，其中三樱椒约 0.6 万吨。2022 年，受减产影响，三樱椒收获明显下降，导致当地代办从外地采购小高辣进行加工销售。

2023年山东金乡辣椒出货占比情况（%）

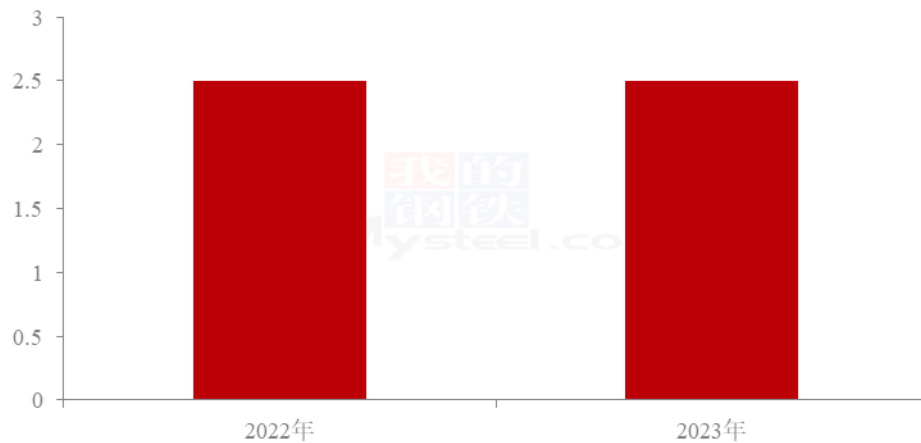


来源：钢联数据

图 3 2023 年山东金乡辣椒出货占比情况

当前金乡库内辣椒交易极少，主要以库外新椒交易为主，农忙收尾，新椒上货量逐步增加，客商拿货积极性尚可，冷库出库量变化不大，截至今日山东金乡出货占比 94%。

2022年-2023年河南柘城辣椒库存情况（万吨）

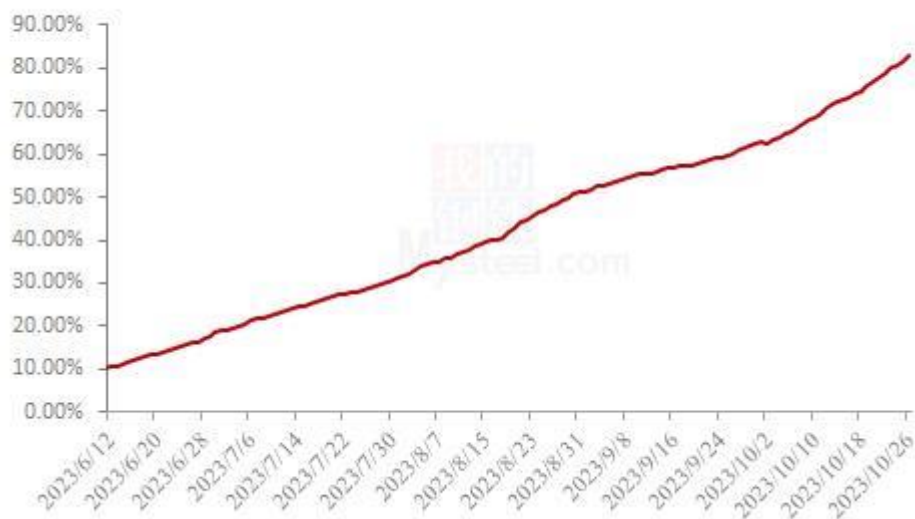


来源：钢联数据

图 4 2022 年-2023 年柘城库存情况对比

2023 年，河南柘城辣椒库存约 2.5 万吨，较去年同期总库存基本持平。但三樱椒库存仅 1 万吨，高辣 0.5 万吨，板椒 0.6 万吨，花皮 0.3 万吨。

2023年河南柘城辣椒出货占比情况 (%)

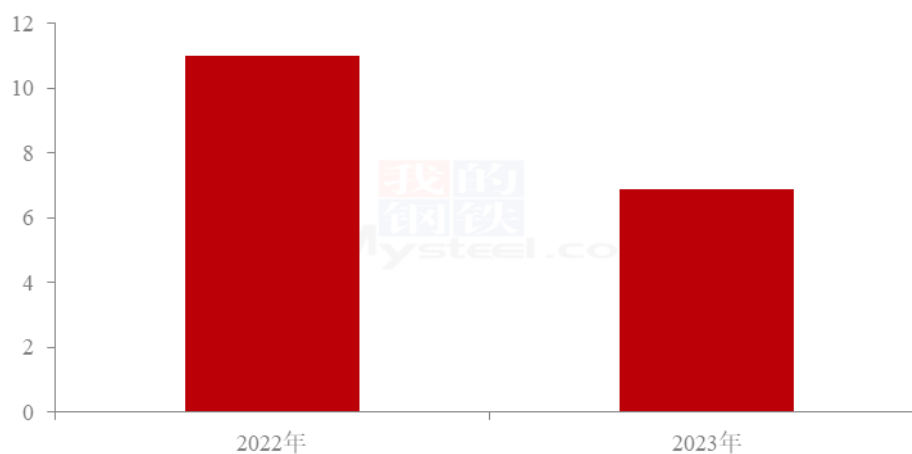


来源：钢联数据

图 3 2023 年河南柘城辣椒出货占比情况

河南柘城地区当前交易主要以库外新干椒为主，库内交易少部分进行，截止目前，库内辣椒剩余占比约 17.20%。

2022年-2023年河南临颖辣椒库存情况 (万吨)



来源：钢联数据

图 5 2022 年-2023 年河南临颖库存情况对比

2023年，河南临颖辣椒库存约6.9万吨，较2022年下降4.1万吨。三樱椒库存仅5.2万吨，子弹头0.3万吨。



来源：钢联数据

图 6 2023 年河南临颖辣椒出货占比情况

河南临颖辣椒行情较为平稳，购销不显热络，库内辣椒交易零星走货，主要以库外椒为主，本周烘干椒量越来越少，晒椒逐步上市，供应增加，客商多按需采购。截至目前河南临颖地区库存剩余量约 20350 吨左右，库存剩余占比 29.07%。

第四章 辣椒市场利润分析

2021年-2023年山东存储商利润对比（元/斤）

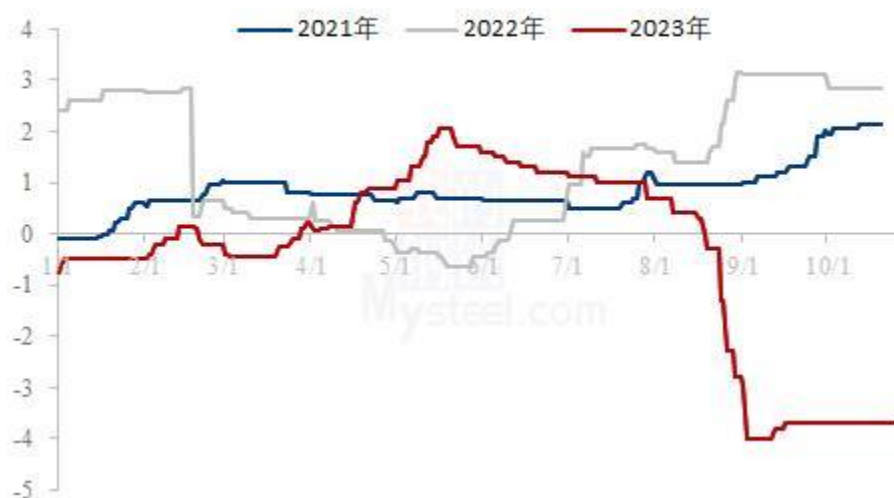


来源：钢联数据

图7 山东金乡库存辣椒利润

上图是目前山东冷库三樱椒上通货销售利润，2023年三樱椒入库成本均价13.30元/斤左右。叠加冷库存储费用及配资利息。核算利润约-4.55元/斤。

2021年-2023年河南临颖存储商利润对比（元/斤）



来源：钢联数据

图 8 河南临颖库存辣椒利润

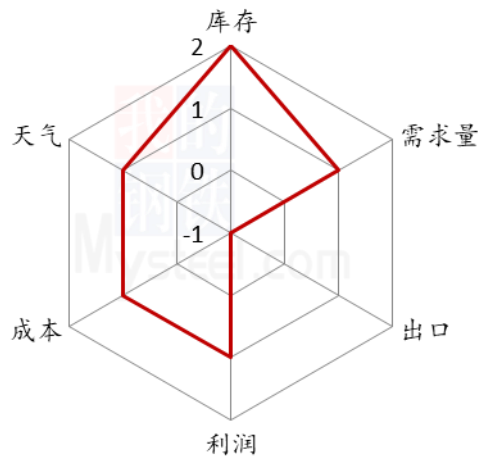
上图是河南临颖冷库三樱椒上通货销售利润对比，2023 年入库过程中，临颖存储成本多有不同，但多数在 13.00 元/斤以上，主流入库 13.30 元/斤，叠加存储费用及配资利息。目前盈利-3.70 元/斤左右。

第五章 辣椒销区走货情况

本周批发市场交易不显热络，终端采购商虽有采购需求，但采购心态较为谨慎，多随销随采，整体拿货力度不大，周内部分品种价格偏弱调整。江苏邳州批发市场本周交易量持续疲软，购销氛围欠佳，购销平淡，客商多维持刚需拿货，价格跟随港口价格有所调整。成都海霸王市场行情疲软，部分品种价格偏弱调整，终端采购商拿货不积极，多青睐采购低价货源，好货成交比较有限，整体下货偏慢，目前三樱椒新晒椒 9.80-10.00 元/斤，线椒新货：12.00-13.20 元/斤，贵州子弹头 13.50 元/斤，灯笼椒：12.20-13.80 元/斤，满天星（贵州）：11.80-13.80 元/斤。

第六章 辣椒后市展望

辣椒后市价格影响因素分析



影响因素分析

利好:

1. 库存水平低于去年
2. 冷库费用较低
3. 天气转凉，食品加工企业开工率逐渐提升

利空:

1. 农忙结束，新干椒大量上市。
2. 阴雨天气较多，辣椒干度有所影响。
3. 全国各地辣椒集中上市，收低价货源影响，客户有分流现象。

影响因素及影响力值说明

5	重大利好	-5	重大利空
4	明显利好	-4	明显利空
3	一般利好	-3	一般利空
2	小幅利好	-2	小幅利空
1	弱势利好	-1	弱势利空

注：以对价格的影响力确定利好利空因素，该因素的影响力指标是通过与市场人士充分沟通后结合市场客观情况进行的综合数值判定。

2020年-2023年国内三樱椒产区价格走势（元/斤）

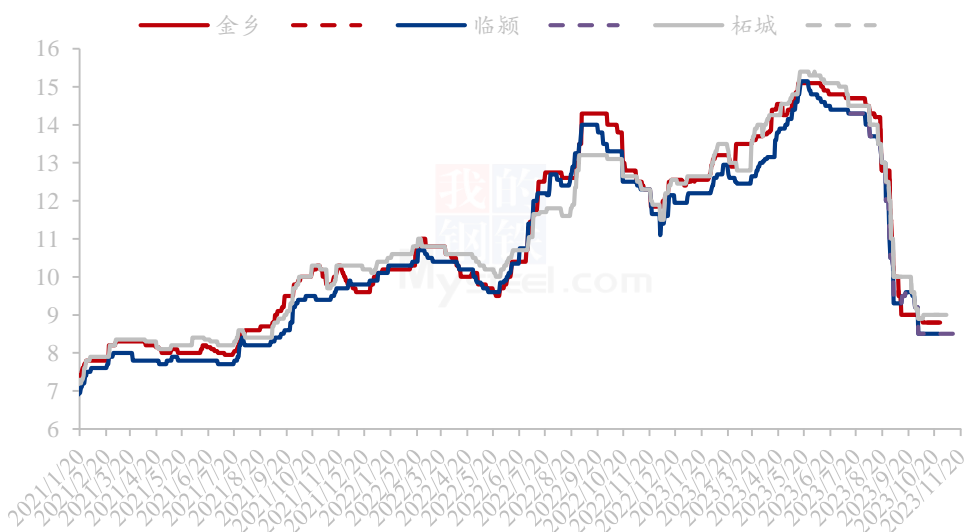


图 9 2020 年-2023 年全国三樱椒主产区价格走势对比图

来源：钢联数据

本周新干椒交易整体一般，多数产区农忙持续，虽然新干椒上货量有所增加，但是购销不限热络，客商多观望，谨慎刚需采购为主。从供应方面来看，当前新干椒供应虽有增加，但增加量相对有限，同时辣椒干度较前段时间有所提升，供应压力整体不大，农户心态较为稳健，多随行卖货，好货要价较为坚挺。从需求面来看，本周国内客商采购依旧谨慎，为避免风险，多维持少量多次拿货为主，部分加工厂近期有拿货需求持续中，或对行情有一定支持。综合来看，预计下周随着供应的继续增加，辣椒价格或多维持稳中盘整。

资讯编辑：谢雪丽 021-26090205

资讯监督：王 涛 021-26090288

资讯投诉：陈 杰 021-26093100