

# 鸡蛋市场

# 周度报告

(2023.10.19-2023.10.26)



## Mysteel 农产品

编辑：王秋雨、滕玉洁、王娜娜、王芳、

徐攀、罗飞

邮箱：[wangqiuyu@mysteel.com](mailto:wangqiuyu@mysteel.com)

电话：021-26090233

传真：021-26093064

我的  
钢铁  
Mysteel.com

农产品

# 鸡蛋市场周度报告

(2023. 10. 19–2023. 10. 26)

## 研究方法及标准

报告中的数据皆为本机构自有的调研数据，我们通过与市场业内人士的电话交流、在线交流、实地调研等方式对报告中数据进行验证和修正，以力求真实的反馈市场情况，并给出相应的结论，为客户的决策提供必要的帮助和参考。

## 报告可信度及声明

Mysteel 农产品力求以最详实的信息为客户提供指导与帮助，但对于据此报告做出的任何商业决策可能产生的风险，本机构不承担任何法律责任。

---

# 目 录

鸡蛋市场周度报告.....	- 2 -
本周核心观点.....	- 1 -
第一章 市场关键指标汇总.....	- 1 -
第二章 本周鸡蛋现货价格分析.....	- 2 -
2.1 本周鸡蛋现货价格分析.....	- 2 -
2.2 本周鸡蛋期货市场回顾.....	- 3 -
第三章 本周鸡蛋市场基本面分析.....	- 4 -
3.1 供应面分析.....	- 4 -
3.2 需求面分析.....	- 5 -
第四章 本周鸡蛋市场库存统计.....	- 6 -
第五章 本周蛋鸡养殖成本与盈利理论值分析.....	- 7 -
第六章 相关产品.....	- 8 -
6.1 肉鸡.....	- 8 -
6.2 生猪.....	- 9 -
第七章 市场心态调研.....	- 10 -
第八章 鸡蛋下周价格预测.....	- 12 -



## 本周核心观点

本周鸡蛋主产区均价 4.42 元/斤，较上周下跌 0.13 元/斤，跌幅 2.86%，鸡蛋主销区均价 4.38 元/斤，较上周下跌 0.14 元/斤，跌幅 3.10%。本周主产区价格弱势下行。周内市场成交氛围一般，各环节观望情绪浓厚，蛋价承压继续下行，随着蛋价跌至低位，交投氛围稍有好转，部分地区补货增加，产区多数企稳观望，目前随着产区走货略有起色，市场看多心态有所增加，预计下周蛋价震荡调整。

## 第一章 市场关键指标汇总

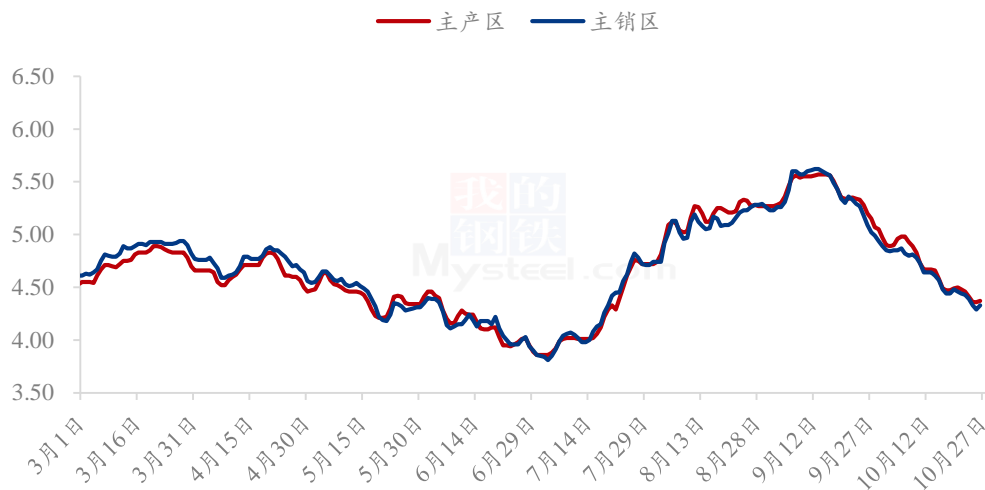
表 1 关键指标汇总

	类别	本周	上周	涨跌
价格	主产区价格 (元/斤)	4.42	4.55	-2.86%
	主销区价格 (元/斤)	4.38	4.52	-3.10%
供应	淘汰鸡出栏量 (万只)	47.59	48.02	-0.90%
	淘汰鸡日龄 (天)	531	531	-
需求	北京市场到车量 (车)	131	121	10
	广东市场到车量 (车)	493	460	33
	销区销量 (吨)	7999.93	7471.8	7.07%
库存	生产环节 (天)	0.89	1.10	-19.09%
	流通环节 (天)	1.50	1.58	-17.15%
利润	蛋鸡养殖成本 (元/斤)	4.08	4.12	-0.97%
	蛋鸡鸡养殖利润 (元/斤)	0.34	0.43	-20.93%

## 第二章 本周鸡蛋现货价格分析

### 2.1 本周鸡蛋现货价格分析

全国鸡蛋主产区与主销区价格对比图（元/斤）



数据来源：钢联数据

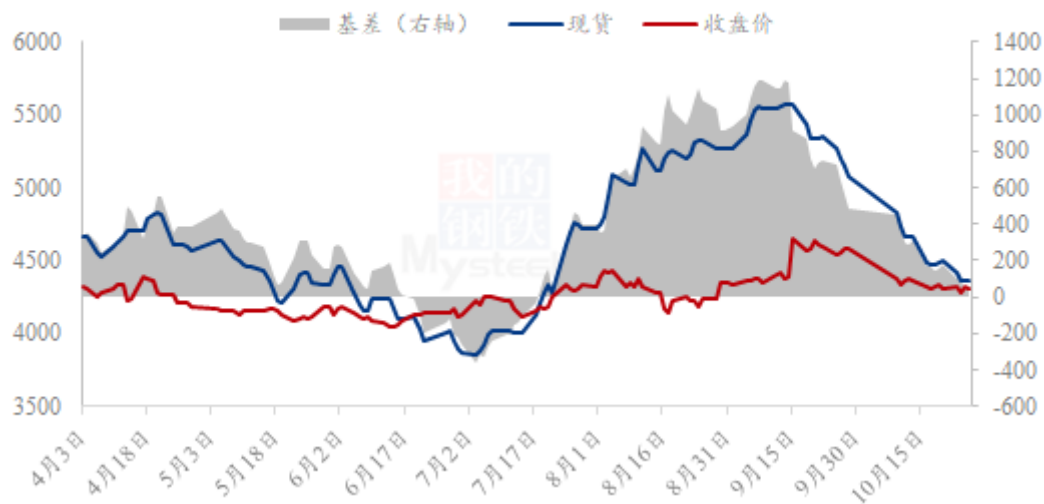
图 1 全国鸡蛋主产区与主销区价格对比图

**主产区：**本周鸡蛋主产区均价 4.42 元/斤，较上周下跌 0.13 元/斤，跌幅 2.86%，本周主产区价格弱势下行。周内市场成交氛围一般，各环节观望情绪浓厚，蛋价承压继续下行，随着蛋价跌至低位，交投氛围稍有好转，部分地区补货增加，产区多数企稳观望，目前随着产区走货略有起色，市场看多心态有所增加，预计下周蛋价震荡调整。

**主销区：**本周鸡蛋主销区均价 4.38 元/斤，较上周下跌 0.14 元/斤，跌幅 3.10%。周内销区市场价格随产区走弱，蛋价跌至低位后，各环节心态有所转变，尤其是食品厂、蛋品加工等局部存抄底拿货情况，货源流通有所好转，叠加部分二批、三批等部分库存消化尚可，终端需求采买积极性有所提高，各环节零星补货增加，市场交投氛围有所好转。

## 2.2 本周鸡蛋期货市场回顾

鸡蛋基差图（元/500千克）



数据来源：钢联数据

图2 鸡蛋基差图

本周鸡蛋期货主力合约由2401呈现窄幅震荡调整，截止到本周四收于4308元/500千克，期现基差57元/500千克，本周最低收盘价4279元/500千克，最高收盘价4317元/500千克，价差38元/500千克。截至周四本周现货价格呈先跌后稳走势，周初各地价格偏弱运行，但当前蛋价已跌至低位，各环节挺价意愿明显，叠加各环节出现零星补货，周中蛋价开始企稳；期货盘面受现货影响呈窄幅震荡调整，本周盘面基本在4300元/500千克附近徘徊，周中跌破4300元/500千克，但空间不大，后小幅回调，短期多空博弈为主。

## 第三章 本周鸡蛋市场基本面分析

### 3.1 供应面分析



数据来源：钢联数据

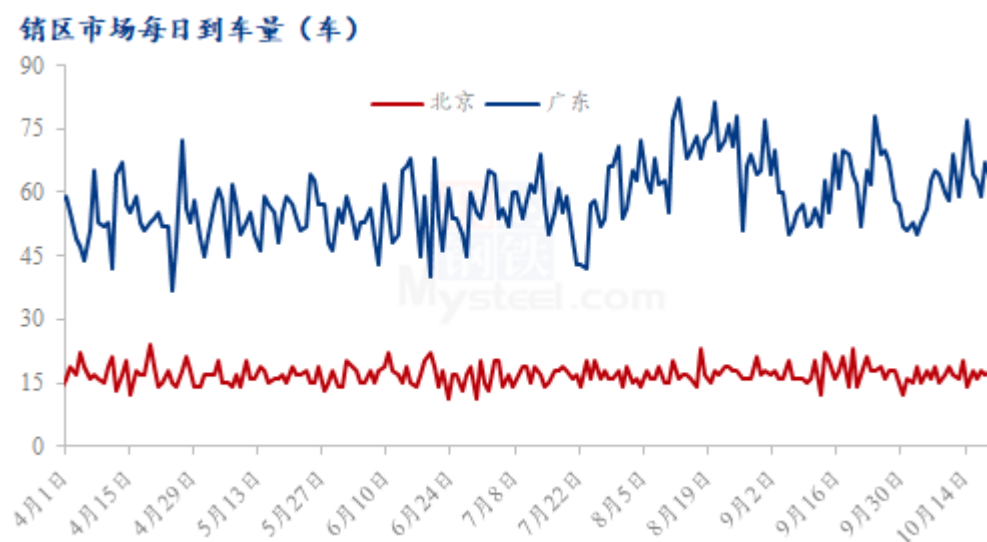
图 3 代表市场淘汰鸡周度出栏量

**淘汰鸡出栏量微减：**本周 Mysteel 农产品对全国 11 个重点产区 19 个代表市场的淘汰鸡出栏量进行监测统计，总出栏量 47.59 万只，环比减幅 0.90%。周内淘汰鸡价格震荡走低，受“买跌不买涨”情绪带动，养殖单位出栏情绪略有增加，顺势淘汰大日龄老鸡。受限于可淘鸡源有限，本周淘鸡出栏量微幅减少走势，短期内淘鸡出栏增幅有限，预计下周淘鸡出栏量或变化不大。

**淘汰日龄稳定：**本周 Mysteel 农产品对全国 11 个重点产区 19 个代表市场的淘汰日龄进行监测统计，本周平均淘汰日龄 531 天，较上周稳定。其中平均日龄最高 570 天，最低 510 天。本周鸡蛋价格震荡偏弱，养殖单位大多选择择机淘汰适龄老鸡，日龄较上周暂无变化。



### 3.2 需求面分析

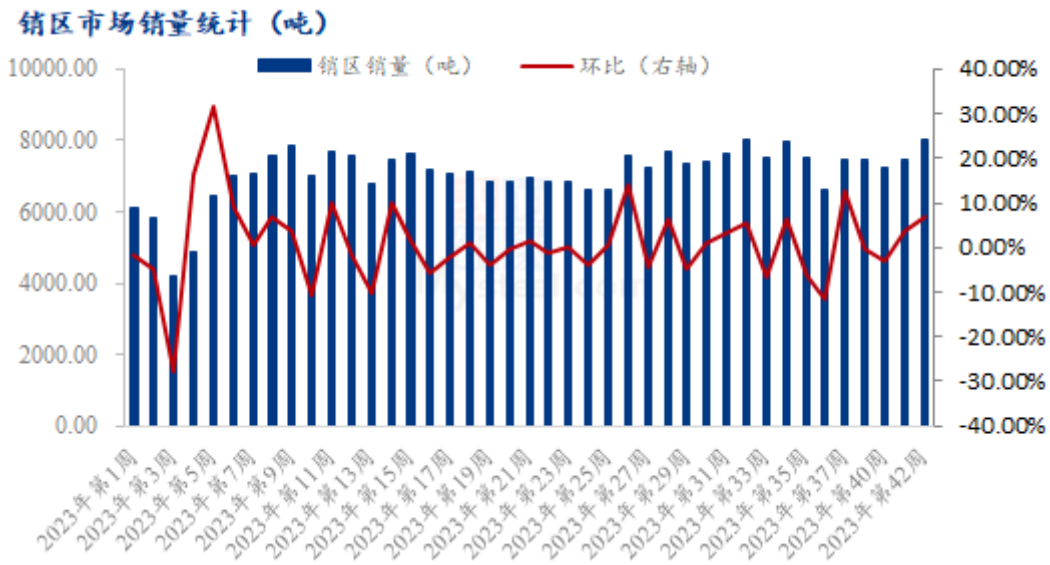


数据来源：钢联数据

图3 销区市场到车量对比图

**北京到车量分析：**本周北京市场到货 131 车，较上周到车量增加 10 车，增幅 8.26%。本周产销区鸡蛋价格继续下探，北京市场到车有所增加，尤其是散筐粉蛋，但市场上贸易商接货积极性一般，各环节需求表现仍较为疲软，市场多以随采随销为主，日均到车量在 19 车左右。

**广东到车量分析：**本周广东市场到货 493 车，较上周到车量增加 33 车，增幅 7.17%。本周广东市场到车继续增加，周内产区价格继续下探，多地库存处在高位，贸易商库存积极发往广东销区市场，单日最高到车高达 82 车，市场商户接货积极性一般，整体出货压力较大，日均到车在 70 车左右。



数据来源：钢联数据

图 4 销区市场销量统计图

**销区销量环比增加：**本周 Mysteel 农产品对全国五个代表销区市场进行数据监测统计，本周鸡蛋销量为 7999.93 吨，较上周上涨 7.07%。本周蛋价继续下探，且跌至低位，各环节心态有所转变，尤其是食品厂、蛋品加工等局部存抄底拿货情况，货源流通有所好转，叠加部分二批、三批等部分库存消化尚可，终端需求采买积极性有所提高，各环节零星补货增加，市场交投氛围有所好转，多个销区拿货有所好转，销区销量环比提升。

## 第四章 本周鸡蛋市场库存统计

表 2 全国重点地区生产与流通环节库存天数统计

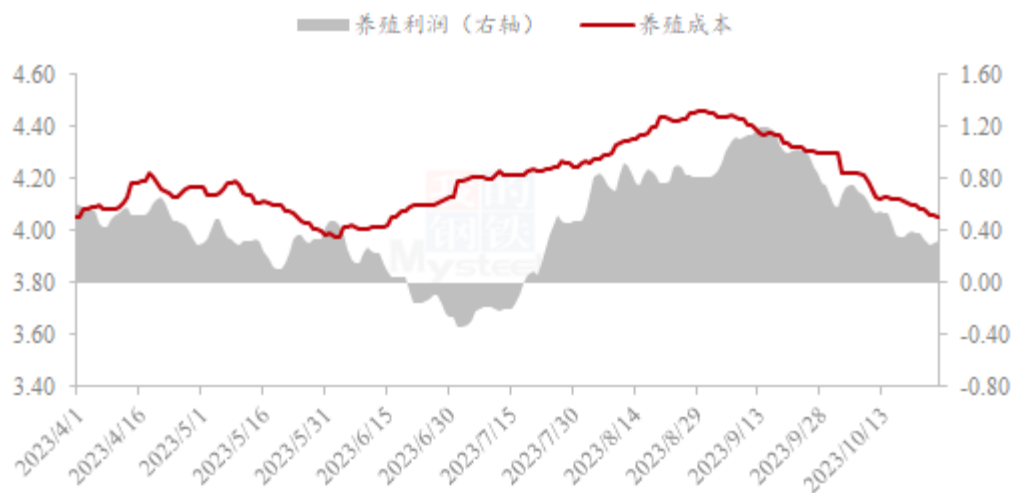
	山东	河南	河北	东北	湖北	江苏	西南	安徽	山西	西北
生产环节	1.33	0.00	0.80	1.00	0.00	1.00	1.20	1.00	1.00	1.17
流通环节	1.83	1.50	1.60	1.50	1.50	1.50	0.80	1.50	2.00	1.83

数据来源：钢联数据

截至本周四，生产环节库存为 0.89 天，较上周四减少 19.09%；流通环节库存为 1.50 天，较上周四减少 17.15%。当前蛋价阶段性触底，刺激部分经销商存抄底意向，下游二、三批拿货积极性有所提高，局部走货略有转好，生产及流通环节库存环比均下降。

## 第五章 本周蛋鸡养殖成本与盈利理论值分析

蛋鸡养殖成本与盈利对比图（元/斤）



数据来源：钢联数据

图 5 蛋鸡养殖成本与利润对比图

本周蛋鸡养殖成本为 4.08 元/斤，较上周下跌 0.04 元/斤，环比跌幅 0.97%；养殖盈利为 0.34 元/斤，较上周下跌 0.09 元/斤，环比跌幅 20.93%。本周玉米均价为 2714 元/吨，较上周下跌 5 元/吨。周内全国玉米延续弱势，跌幅收窄。东北新粮收割完成，供应宽松，价格持续走低。华北粮销售量有所下降，深加工收购价格弱势盘整，饲料企业主要采购东北粮，贸易商建仓意向有所增强。南方销区采购业者对玉米主流持偏空预期，成交以刚性需求为主。本周豆粕均价为 4263 元/吨，较上周下跌 70 元/吨，国内方面，油厂开机率小幅回升，大豆供应充足，但整体下游随用随采为主，豆粕库存增加，豆粕现货市场疲软，预计短期现货维持震荡偏弱格局。综合来看，周内玉米、豆粕均下跌，蛋鸡养殖成本环比下降。本周鸡蛋价格先跌后稳，周内市场需求延续弱势，上半周市场成交不温不火，下游采购谨慎，局部余货压力稍大，价格继续下探。周下旬伴随蛋价阶段性触底，刺激部分经销商拿货积极性提高，局部走货略有好转，多数红蛋市场持稳观望，局部粉蛋区域小幅反弹。由于本周蛋价环比跌幅较大，蛋鸡养殖盈利缩减明显。

## 第六章 相关产品

### 6.1 肉鸡

(2022年-2023年) 全国白羽肉鸡均价走势图 (元/斤)



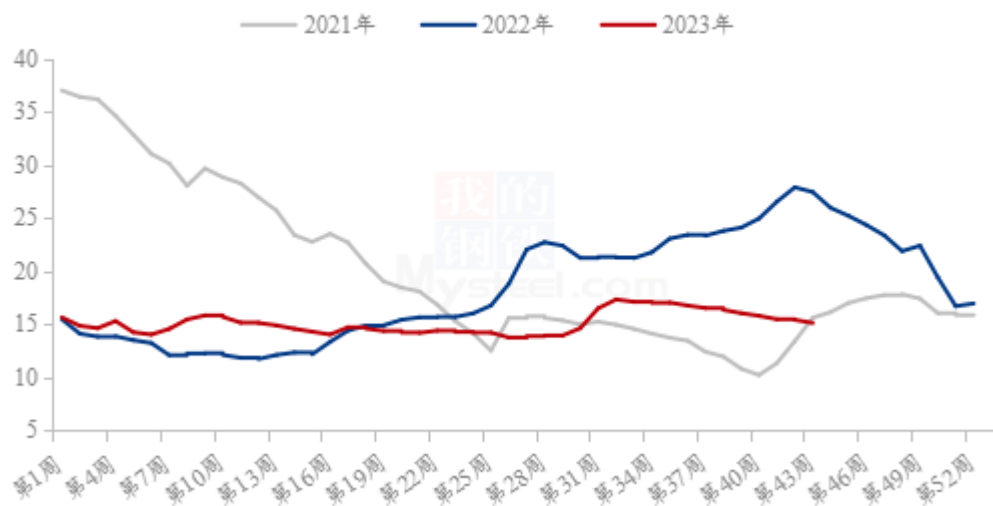
数据来源：钢联数据

图 6 肉鸡价格走势

白羽肉鸡价格本周涨后下滑，涨跌幅度不大，周内全国棚前成交均价为 3.66 元/斤，环比涨幅为 3.98%，同比跌幅为 21.79%。上半周，山东合同鸡源为代表，开始出现减量的情况，且各环节盼涨情绪较高，经销端也出现了一定的抄底行为，供需双重利好下，毛鸡价格触底反弹。周中期，由于山东局部存在养殖小区集中出栏的情况，短期冲击了鸡源稍欠的局面，叠加经销端拿货结束后工厂单量下滑明显，毛鸡价格重新出现小幅下滑；周尾，随着集中出栏的鸡源消耗殆尽，各产区月底鸡源不足的局面已经表现的较为明显，山东鲁西南产区为代表鸡源偏紧，东北产区同样有明显的缺口，毛鸡开始稳中偏强运行。

## 6.2 生猪

全国外三元生猪出栏均价走势图（元/公斤）

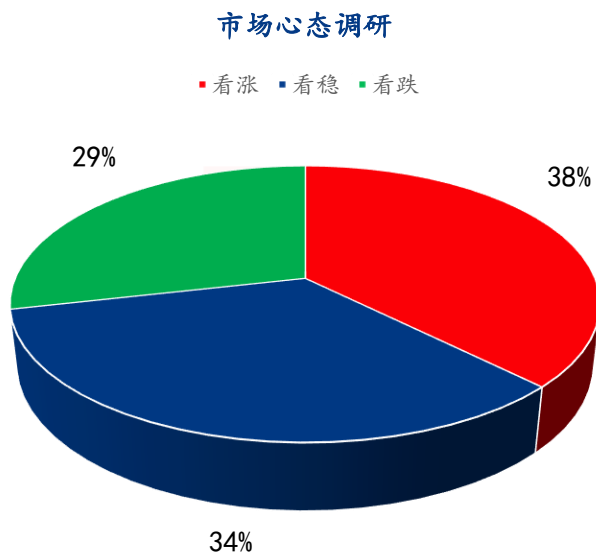


数据来源：钢联数据

图 7 生猪价格走势图

本周生猪出栏均价在 15.11 元/公斤，较上周下跌 0.29 元/公斤，环比下跌 1.88%，同比下跌 44.91%。本周猪价弱势下行，周度重心下移。供应方面来看，月度计划环比小增，而国庆假期影响实际出栏天数缩减，中下旬出栏压力增加；且局部地区疫病影响，市场恐慌情绪偏浓，养户认卖积极性提升，短期供应较充足。需求方面来看，节后需求延续低迷表现，虽宰量较前期增加，但企业出货及冻品出库表现难言转好，贸易成交价格略显混乱，需求好转仍待时日。整体来看，当前市场供强需弱延续，局部地区疫病影响亟待回归平稳，月底出栏压力不减，不过月末月初或有情绪支撑，短期行情或止跌趋稳震荡。

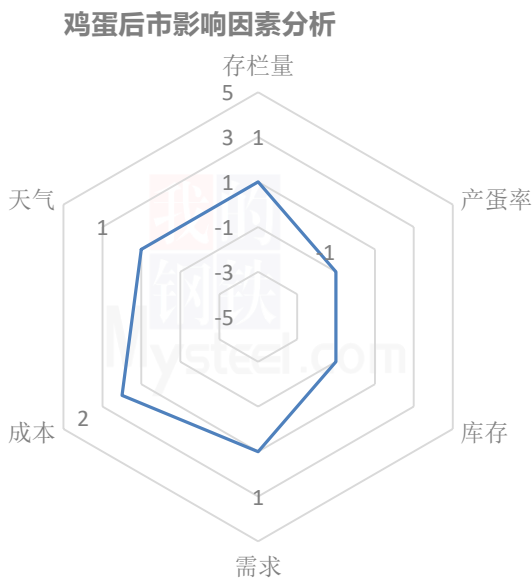
## 第七章 市场心态调研



数据来源：钢联数据

图 8 市场心态调研

本周 Mysteel 农产品共对 56 家企业进行了下周市场心态调研，这 56 家企业中有 39 家是贸易端，17 家是养殖端。根据调研结果来看，其中 21 家看涨，占比 37%；看稳 19 家，占比 34%；看跌 16 家，占比 29%。



### 影响因素分析：

**存栏量：**在产蛋鸡存栏量继续小增。

**产蛋率：**蛋鸡产蛋率恢复常态。

**需求：**双“11”电商平台的货量预期增加。

**库存：**市场货源流通见好，库存有所减少。

**成本：**饲料成本有所降低。

**天气：**气温转凉，蛋品易存储，且质量得到提升。

**总结：**周内蛋价跌至低位后，各环节心态有所转变，尤其是食品厂、蛋品加工等局部存抄底拿货情况，终端需求采买积极性有所提高，各环节零星补货增加，市场交投氛围有所好转。

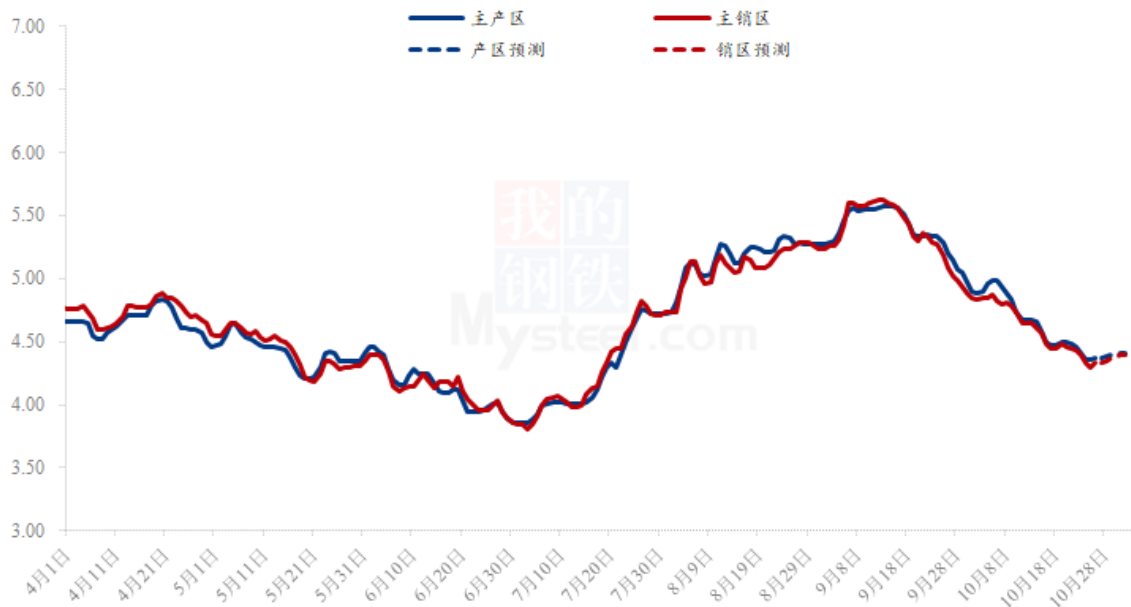
#### 影响因素及影响力值说明

5	重大利好	-5	重大利空
4	明显利好	-4	明显利空
3	一般利好	-3	一般利空
2	小幅利好	-2	小幅利空
1	弱势利好	-1	弱势利空

注：以对价格的影响力确定利好利空因素，该因素的影响力指标是通过与市场人士充分沟通后结合市场客观情况进行的综合数值判定。

## 第八章 鸡蛋下周价格预测

国内产销区均价及预测走势图（元/斤）



数据来源：钢联数据

图9 鸡蛋价格走势预测

从供应面看，近期蛋价持续走低，而养殖成本仍处相对高位，养殖场淘汰鸡出栏积极性增加，但因淘鸡价格位置偏高，屠宰企业收购积极性一般，且可淘鸡源有限，预计下周淘汰鸡出栏依旧不多；从前期鸡苗销量推算，新开产蛋鸡数量有所减少，故预计下周供应量稳定为主，微幅增加。

从需求面看，下周将会进入电商“双11”备货期，电商平台的拿货量预期增加，同时各地商超及农贸市场亦会借此做活动促销，备货量同步增加，而随着蛋价阶段性触底，食品企业及贸易环节存抄底意向，预计下周需求面或稳中向好。

从市场心态看，替代品猪肉、蔬菜等价格处于低位，业者对后期蛋价位置持偏空心态，补货谨慎，对市场交易氛围有所影响。

综合来看，预计下周鸡蛋市场震荡探涨，红粉表现或有差异，调整幅度在0.10元/斤左右，主产均价4.40元/斤上下。



资讯编辑：王芳 021-26090238

资讯监督：王涛 021-26090288

资讯投诉：陈杰 021-26093100