

谷子市场

周度报告

(2023.10.19-2023.10.26)



Mysteel 农产品

编辑：杨凯

电话：0533-7026635

邮箱：yangkai@mysteel.com

谷子市场周度报告

(2023. 10. 19–2023. 10. 26)

研究方法及标准

报告中的数据皆为本机构自有的调研数据，我们通过与市场业内人士的电话交流、在线交流、实地调研等方式对报告中数据进行验证和修正，以力求真实的反馈市场情况，并给出相应的结论，为客户的决策提供必要的帮助和参考。

报告可信度及声明

Mysteel 农产品力求以最详实的信息为客户提供指导与帮助，但对于据此报告做出的任何商业决策可能产生的风险，本机构不承担任何法律责任。

目 录

谷子市场周度报告.....	- 2 -
本周核心观点.....	- 1 -
第一章 谷子/小米市场行情回顾.....	- 1 -
1.1 本周谷子市场价格行情回顾.....	- 1 -
1.2 本周小米市场价格行情回顾.....	- 2 -
1.3 本周糠类价格行情回顾.....	- 2 -
第二章 谷子市场供需格局分析.....	- 3 -
2.1 谷子市场供应情况分析.....	- 3 -
2.2 小米加工厂开工率情况统计.....	- 4 -
第三章 相关产品分析.....	- 4 -
第四章 市场心态调研.....	- 5 -
第五章 谷子后市影响因素分析.....	- 6 -
第六章 后市预测.....	- 7 -

本周核心观点

本周谷子行情弱稳，各地走货并不积极，产区一类谷子行情基本稳定，二类价格不一，货源受品质影响较大，三类优质价格回暖，部分粮商存在囤货意愿。米厂基本维持正常开工，按需加工货源，下游需求暂无提振现象，短期内仍然处于低迷趋势，预计后期价格弱稳运行。

第一章 谷子/小米市场行情回顾

1.1 本周谷子市场价格行情回顾

表 1 主产区谷子价格统计周度

单位：元/斤

主产区	品种	上周价格	本周价格	涨跌
内蒙古赤峰	金苗 K1	2.8	2.8	0
	张杂 13 号	2.5	2.45	-0.05
辽宁朝阳	张杂 13 号	2.5	2.5	0
吉林白城	吨谷	2.15	2.2	0
山西忻州	张杂 3 号	2.15	2.17	0.02
河北张家口	张杂 13 号	2.25	2.3	0.05

数据来源：钢联数据

本周谷子价格涨跌互现，内蒙古张杂 13 号谷子价格回落，产区优质货源短缺，价格下跌 0.05 元/斤，目前粮商收粮谨慎，下游备货情绪一般，走货略有疲软，货源地区之间价差明显，商家按质定价为准。山西以及河北张家口谷子价格均有上涨，张杂 3 号上涨 0.02 元/斤，张杂 13 号上涨 0.05 元/斤，当地前期收粮价格偏低，商家普遍随行就市。

1.2 本周小米市场价格行情回顾

表 2 主产区小米价格周度统计

单位：元/斤

主产区	品种	上周价格	本周价格	涨跌
内蒙古赤峰	张杂 13 号	3.6	3.6	0
辽宁朝阳	金苗 K1	4.3	4.3	0
吉林白城	吨谷	3.4	3.25	-0.15
山西忻州	张杂 3 号	3.0	3.27	0.27
河北张家口	张杂 13 号	3.25	3.4	0.15

数据来源：钢联数据

本周小米走货一般，价格震荡为主。由于河北、山西谷价上涨，小米价格存在跟涨现象，吉林吨谷小米走货疲软，价格难有涨势。各地区小米质量不一，存在一定价差。市场主体仍然观望情绪较浓，下游小米消费低于往年水准。

1.3 本周糠类价格行情回顾

表 3 主产区米糠价格周度统计

单位：元/斤

主产区	类别	上周价格	本周价格	涨跌
内蒙古	油糠	1.5	1.45	-0.05
	粗糠	0.5	0.5	0
辽宁	油糠	1.45	1.45	0
	粗糠	0.55	0.55	0

吉林	油糠	1.4	1.4	0
	粗糠	0.7	0.7	0
山西	油糠	1.25	1.25	0
	粗糠	0.6	0.6	0
河北	油糠	1.45	1.3	-0.15
	粗糠	0.66	0.475	-0.185
山东	油糠	1.50	1.50	0
	粗糠	0.58	0.58	0

来源：钢联数据

米糠价格根据各米厂加工粗细程度及含油量存在合理差异，报价以实际交易为准。

产区糠类价格存在价差，各地米厂刚需发货，由于各家加工品质不一，10月26日河北米厂油糠出货报价1.3元/斤，价格较上周下跌0.15元/斤。粗糠出货参考价0.475元/斤，价格较上周下跌0.185元/斤。

第二章 谷子市场供需格局分析

2.1 谷子市场供应情况分析

表4 谷子各产区种植面积增减情况统计

主产区	谷子种植面积增减情况	种植品种
内蒙古赤峰	减少 30%	金苗 K1、张杂 13 号、神谷
吉林白城	减少 50%	吨谷、公谷、金谷
辽宁朝阳	减少 30%	金苗 K1、张杂 13 号、
辽宁阜新	减少 50%	吨谷、公谷
张家口	减少 30%	张杂 3 号、张杂 13 号

山西忻州

减少 40%

晋谷 21 号、张杂 3 号

南省

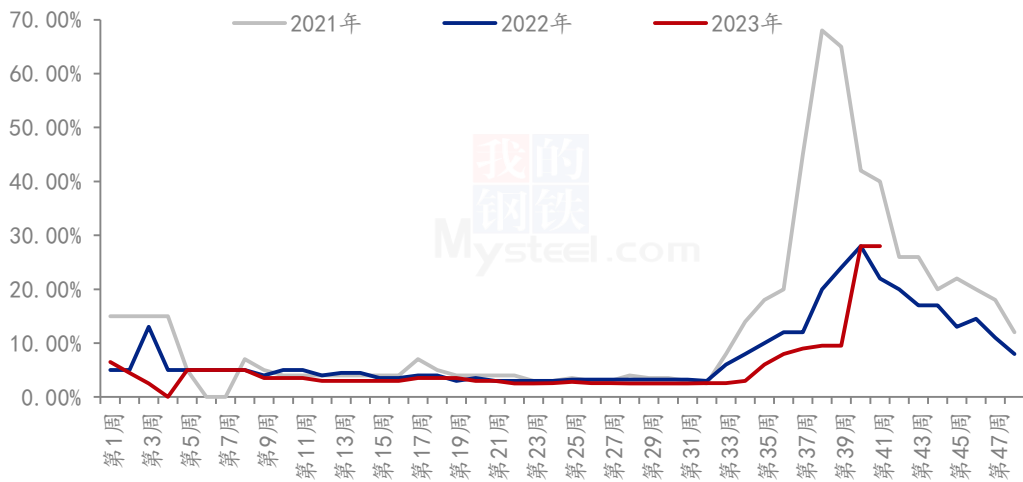
减少 30%

豫谷 18 号、豫谷 33 号

数据来源：钢联数据

2.2 小米加工厂开工率情况统计

(2021-2023年) 全国米厂开工率



数据来源：钢联数据

图 1 产区米厂平均开机率

上图为小米行业米厂平均开机率统计，本周全国米厂平均开工率 28.00%，开工率基本稳定。目前小米需求整体不佳，米厂维持正常开工，根据订单加工出货为主。

第三章 相关产品分析

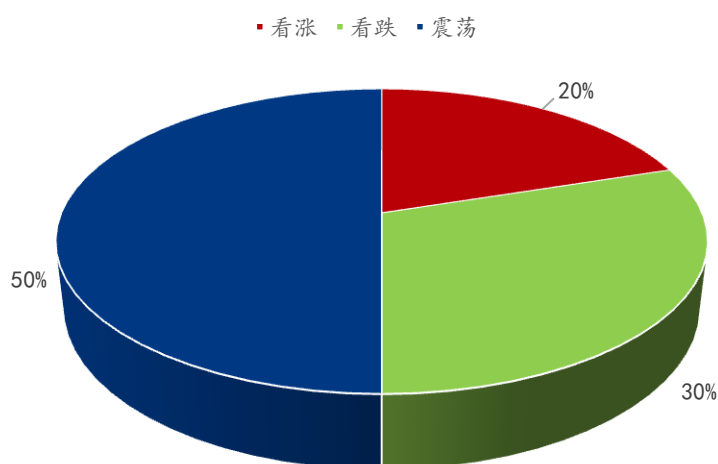
高粱：本周国产新季粳高粱价格延续下跌，本周下跌幅度 0.05-0.10 元/斤，市场新粮供应充足，下游终端酒厂外采有限，粮商接单收购，部分粮商暂停收购，观望为主，市场购销缓慢，整体上量 3 成左右；红缨子高粱继续下跌，粮商基本销售前期库存为主，收购量有限；新季高粱市场仍无利好预期，粮商入市谨慎，预计价格仍有回落空间。进口高粱价格小幅下跌，市场现货供应充足，部分下游酒厂采购价优国产高粱为主，进口高粱走货缓慢，价格仍有下跌预期。

绿豆：本周国产新季粳高粱价格延续下跌，本周下跌幅度 0.05-0.10 元/斤，市场新粮供应充足，下游终端酒厂外采有限，粮商接单收购，部分粮商暂停收购，观望为

主，市场购销缓慢，整体上量3成左右；红缨子高粱继续下跌，粮商基本销售前期库存为主，收购量有限；新季高粱市场仍无利好预期，粮商入市谨慎，预计价格仍有回落空间。进口高粱价格小幅下跌，市场现货供应充足，部分下游酒厂采购价优国产高粱为主，进口高粱走货缓慢，价格仍有下跌预期。

第四章 市场心态调研

市场心态调研



数据来源：钢联数据

图2 谷子市场心态调研

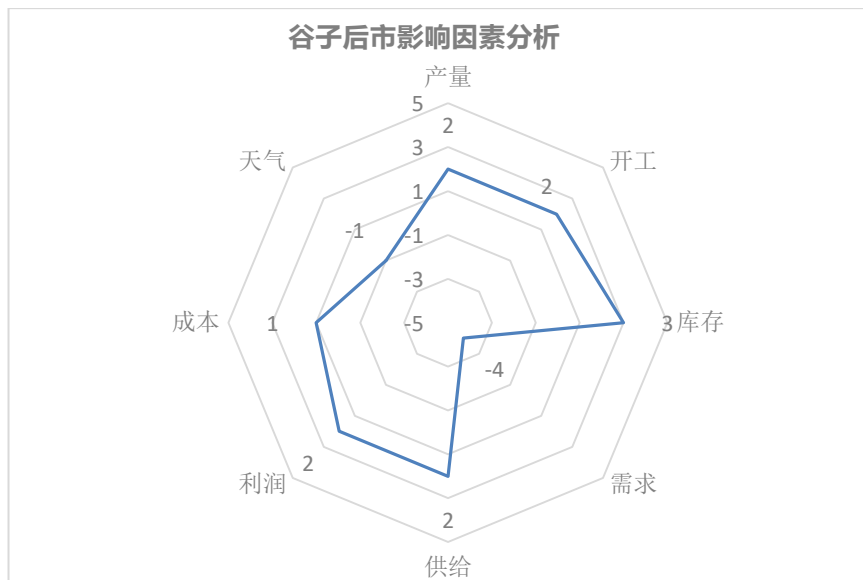
上图调研主要群体为粮商、米厂及小米批发商，参考行业内30家贸易主体观点。

观点为震荡的群体占50%。主要原因是市场购销走货缓慢，需求端无利好，产区供应不足，行情僵持运行。

观点为下滑的群体占30%，主要原因是下游持续低迷，消费达不到往年预期，市场备货谨慎，行情仍存下滑可能。

观点为上涨的群体占20%。主要原因是今年产量下滑明显，旺季需求暂无来临，价格存在看涨情绪。

第五章 谷子后市影响因素分析



影响因素分析:

开工: 米厂正常开工, 根据订单加工发货;

产量: 新季谷子产量减产明显, 单产减少 200 斤;

供给: 产区新粮陆续上市, 陈粮库存剩余约 80 万吨;

需求: 终端需求恢复缓慢, 市场观望情绪明显;

天气: 近期天气影响较小;

心态: 下游市场按需补货;

总结: 市场观望情绪浓, 终端消费低迷, 行情僵持运行。

影响因素及影响力值说明

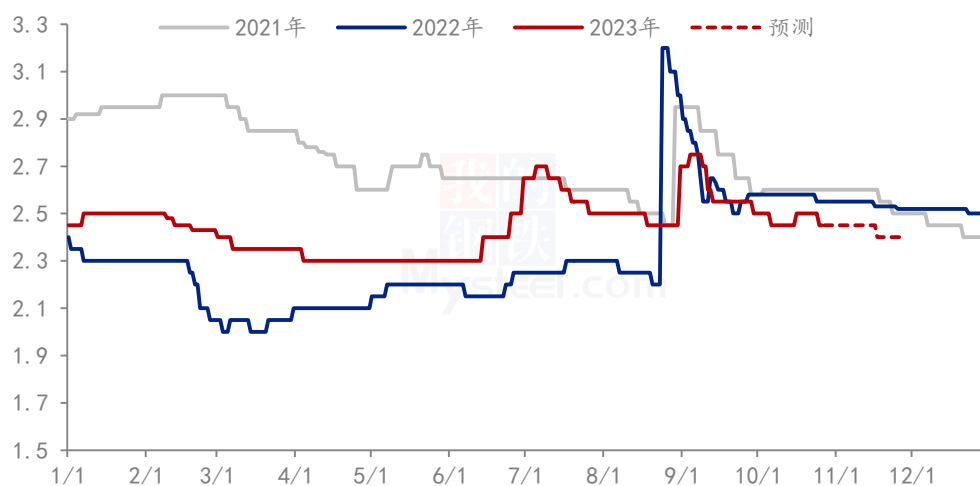
5	重大利好	-5	重大利空
4	明显利好	-4	明显利空
3	一般利好	-3	一般利空
2	小幅利好	-2	小幅利空
1	弱势利好	-1	弱势利空

注: 以对价格的影响力确定利好利空因素, 该因素的影响力指标是通过与市场人士充分沟通后结合市场客观情况进行的综合数值判定。

第六章 后市预测

本周谷子行情弱稳，各地走货并不积极，产区一类谷子行情基本稳定，二类价格不一，货源受品质影响较大，三类优质价格回暖，部分粮商存在囤货意愿。米厂基本维持正常开工，按需加工货源，下游需求暂无提振现象，短期内仍然处于低迷趋势，预计后期价格弱稳运行。

(2021-2023年) 内蒙古张杂13号谷子价格走势(单位:元/斤)



注：新陈粮交接，9月份开始市场流通新粮为主，Mysteel农产品开始更新新粮报价。

数据来源：钢联数据

图3 谷子价格走势预测

资讯编辑：杨凯 021-26090201

资讯监督：王涛 021-26090288

资讯投诉：陈杰 021-26093100