

# 青脚麻鸡市场

## 周度报告

(2023.10.19-2023.10.26)



### Mysteel 农产品

编辑：邹雨微

电话：021-26090246

邮箱：zouyuwei@mysteel.com

---

# 青脚麻鸡市场周度报告

(2023.10.19-2023.10.26)

## 研究方法及标准

报告中的数据皆为本机构自有的调研数据，我们通过与市场业内人士的电话交流、在线交流、实地调研等方式对报告中数据进行验证和修正，以力求真实的反馈市场情况，并给出相应的结论，为客户的决策提供必要的帮助和参考。

## 报告可信度及声明

Mysteel 农产品力求以最详实的信息为客户提供指导与帮助，但对于据此报告做出的任何商业决策可能产生的风险，本机构不承担任何法律责任。

---

## 目 录

青脚麻鸡市场周度报告 .....	- 2 -
本周核心观点.....	- 4 -
第二章 本周青脚麻鸡市场分析 .....	- 4 -
2.1 本周青脚麻鸡市场分析.....	- 4 -
第三章 供需面数据监测情况 .....	- 6 -
3.1 本周国内孵化企业青脚麻鸡出苗量分析.....	- 6 -
第四章 养殖盈利数据监测情况 .....	- 6 -
第五章 饲料原料及替代品.....	- 7 -
5.1 玉米行情分析.....	- 7 -
5.2 生猪行情分析.....	- 7 -
第六章 市场心态调研.....	- 8 -
第七章 后市价格影响因素分析 .....	- 10 -
第八章 青脚麻鸡后市预测.....	- 10 -

## 本周核心观点

本周，青脚麻鸡全国均价震荡偏弱运行。青脚麻鸡市场供应一般，出栏量尚可，但从需求端情况来看，终端需求表现平平，青脚麻鸡市场走货不快，冻厂销量一般，经销拿货积极性偏低。叠加生猪等替代品也同样低位运行，业内看空情绪较浓，市场情绪较为悲观。预计下周，青脚麻鸡价格延续震荡走势，易跌难涨。

表 1 本周基本面概述

	类别	本周	上周	涨跌
供需	青脚麻鸡苗周度出苗量（万羽）	79.8	82.4	-3.16%
利润	青脚麻鸡养殖利润（元/只）	-1.05	-1.52	30.92%
价格	青脚麻鸡苗价格（元/羽）	2.26	2.04	10.78%
	青脚麻鸡价格（元/斤）	5.34	5.35	-0.19%

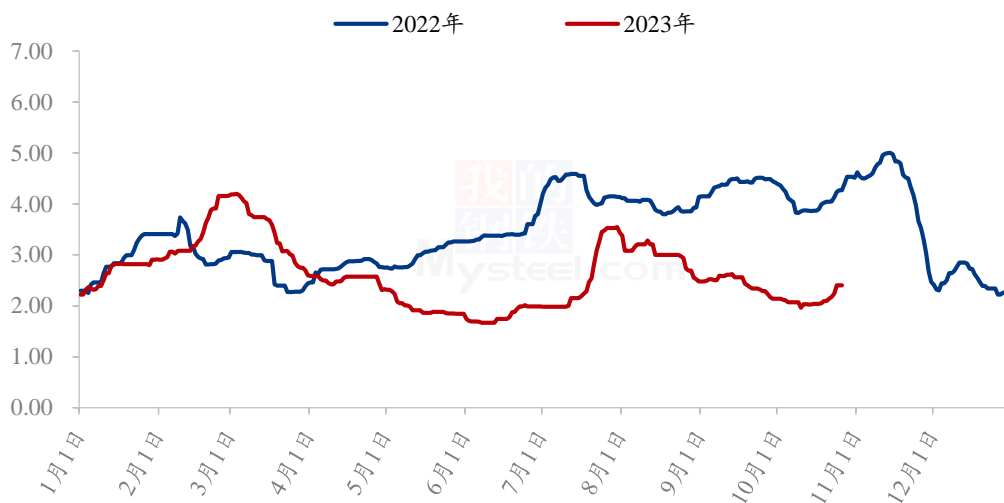
## 第二章 本周青脚麻鸡市场分析

### 2.1 本周青脚麻鸡市场分析

#### 2.1.1 本周青脚麻鸡价格震荡运行

本周青脚麻鸡苗均价 2.26 元/羽，较上周均价上涨 0.22 元/羽，环比上涨 10.78%。本周青脚麻鸡苗稳中偏强运行，周内先涨后稳。青脚麻鸡价格低位运行，养殖户考虑成本因素，补栏风险，养殖积极性不高，投苗谨慎。部分孵化企业对当前行情看空，前期上孵减量，市场出苗量低位是价格上涨的主要原因。

(2022年-2023年) 全国青脚麻鸡苗均价走势图 (元/羽)

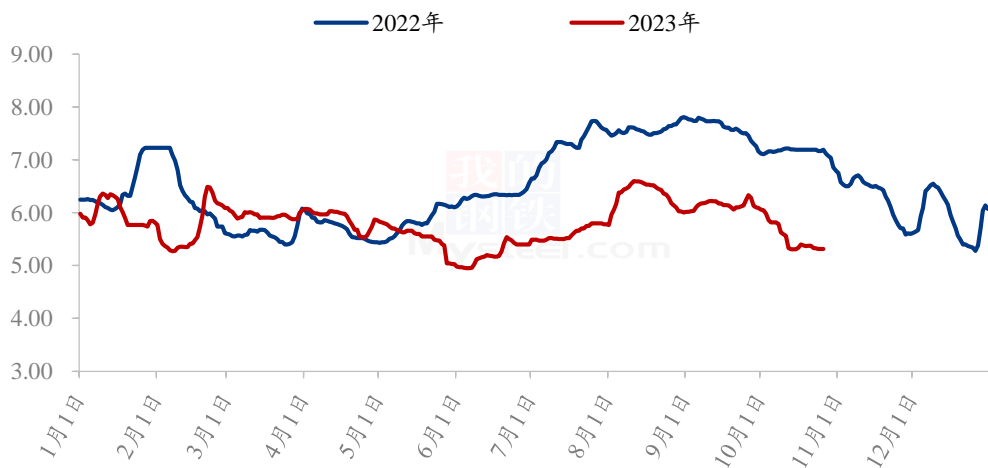


数据来源：钢联数据

图 1 全国青脚麻鸡苗均价走势图

本周青脚麻鸡均价 5.34 元/斤，较上周均价下跌 0.01 元/斤，环比降幅 0.19%。本周全国青脚麻鸡市场价格震荡下行，周前期，青脚麻鸡市场价格稳中下行；周后期，青脚麻鸡价格持稳运行为主，本周市场走货不快，交投平淡，小车为主，成交量不大。冻厂销量欠佳，经销商拿货积极性不高。

(2022年-2023年) 全国青脚麻鸡均价走势图 (元/斤)



数据来源：钢联数据

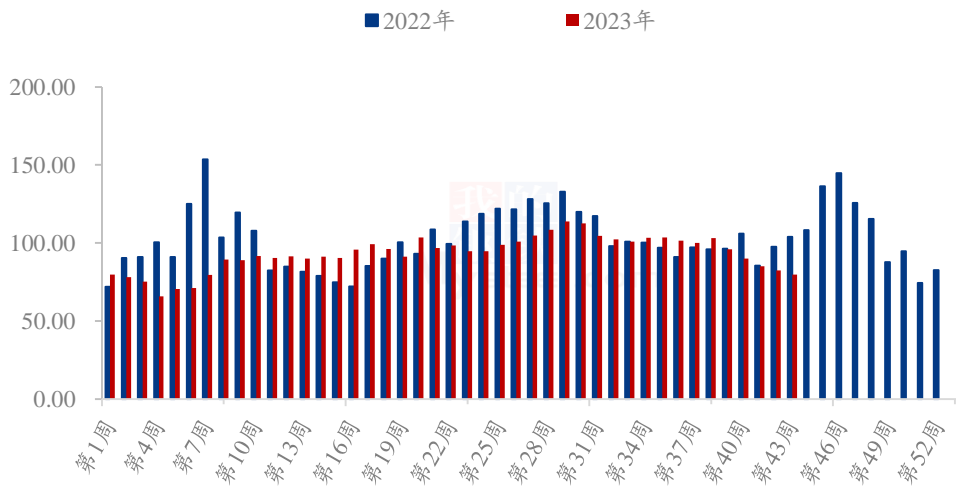
图 2 全国青脚麻鸡均价走势图

## 第三章 供需面数据监测情况

### 3.1 本周国内孵化企业青脚麻鸡出苗量分析

据 Mysteel 农产品数据监测，本周样本企业统计出苗量 79.80 万羽，较上周出苗量减少 2.6 万羽，环比降幅 3.16%。

(2022年-2023年) 青脚麻鸡样本企业出苗量趋势图 (万羽)



数据来源：钢联数据

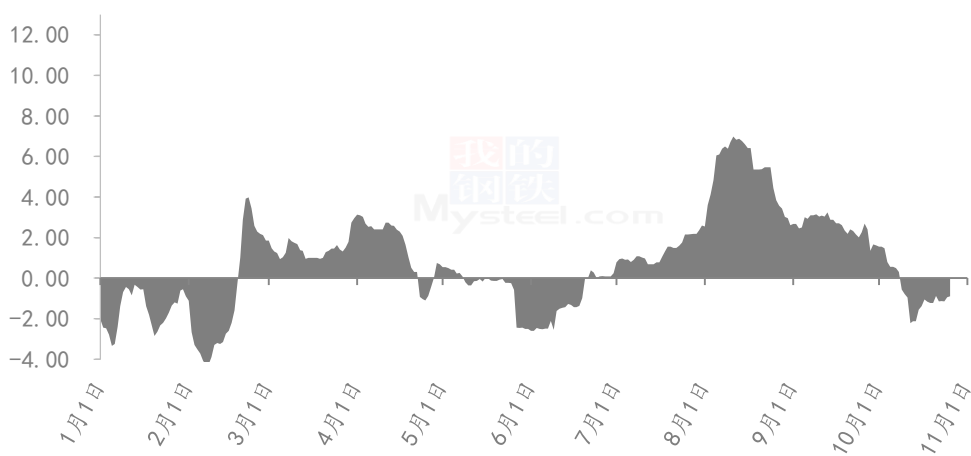
图 3 国内孵化企业青脚麻鸡出苗量走势图

## 第四章 养殖盈利数据监测情况

按出栏毛鸡体重 5.50 斤/只，平均料比 2.10 计算，理论上本周出栏青脚麻鸡平均理论养殖盈利在-1.05 元/只，较上周养殖亏损减少 0.47 元/只，环比增幅 30.92%。

本周麻鸡养殖端亏损减少主要受饲料价格及鸡苗价格两方面影响。本周，一方面，饲料价格继续下行；另一方面，对应前期补栏时的鸡苗价格较上周减少，养殖端养殖成本降低，亏损减少。若下周毛鸡价格震荡持稳运行，预计下周青脚麻鸡养殖亏损空间或继续缩窄。

全国青脚麻鸡养殖盈利走势图（单位：元/只）



数据来源：钢联数据

图 4 全国青脚麻鸡养殖盈利走势图

## 第五章 饲料原料及替代品

### 5.1 玉米行情分析

2021-2023年全国玉米均价走势（元/吨）



数据来源：钢联数据

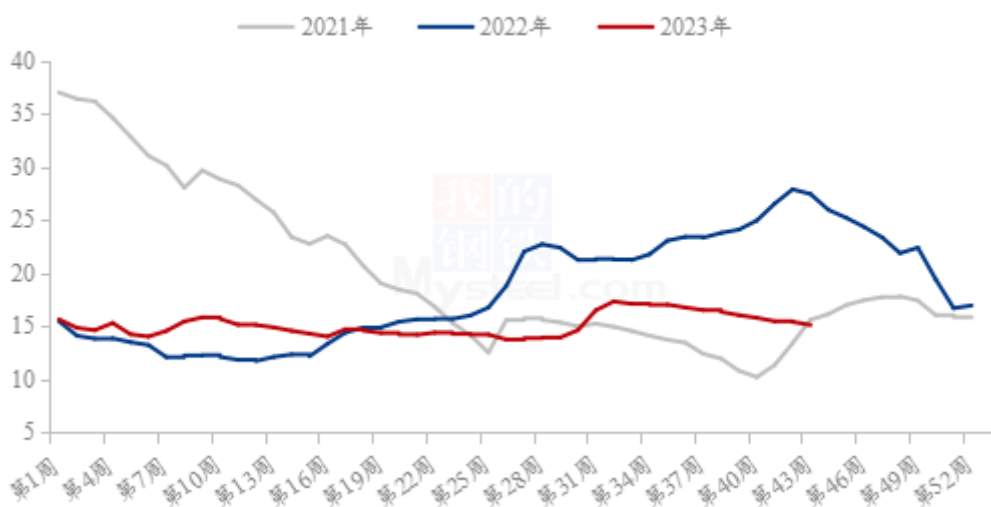
图 5 2021-2023 年全国玉米均价走势

截至 10 月 26 日，全国玉米均价为 2714 元/吨，周环比下跌 5 元，跌幅 0.18%。本

周全国玉米价格延续弱势，跌幅收窄。东北新粮陆续收割完成，供应宽松，玉米价格持续走低。华北本地粮销售量有所下降，深加工收购价格弱势盘整，饲料企业主要采购东北粮，贸易商建库意向有所增强。南方销区市场采购业者对玉米主流持偏空预期，成交以刚性需求为主，饲料企业库存仍处低位。玉米价格跌至低位，农户售粮意向下降，下游阶段性采买意向提升，少量贸易主体入市存粮，预计下周价格区间盘整，局部市场优质干粮报价小幅偏强。

## 5.2 生猪行情分析

全国外三元生猪出栏均价走势图（元/公斤）



数据来源：钢联数据

图 6 全国外三元生猪出栏均价走势图

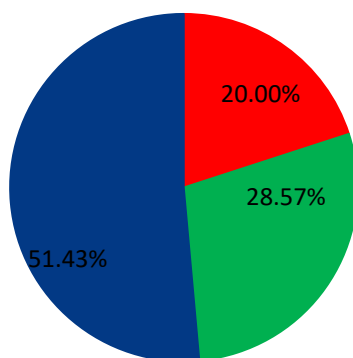
本周生猪出栏均价在 15.11 元/公斤，较上周下跌 0.29 元/公斤，环比下跌 1.88%，同比下跌 44.91%。本周猪价弱势下行，周度重心下移。供应方面来看，月度计划环比小增，而国庆假期影响实际出栏天数缩减，中下旬出栏压力增加；且局部地区疫病影响，市场恐慌情绪偏浓，养户认卖积极性提升，短期供应较充足。需求方面来看，节后需求延续低迷表现，虽宰量较前期增加，但企业出货及冻品出库表现难言转好，贸易成交价格略显混乱，需求好转仍待时日。整体来看，当前市场供强需弱延续，局部地区疫病影响亟待回归平稳，月底出栏压力不减，不过月末月初或有情绪支撑，短期行情或止跌趋稳震荡。



## 第六章 市场心态调研

### 青脚麻鸡市场心态调研

■ 看涨 ■ 看跌 ■ 看稳



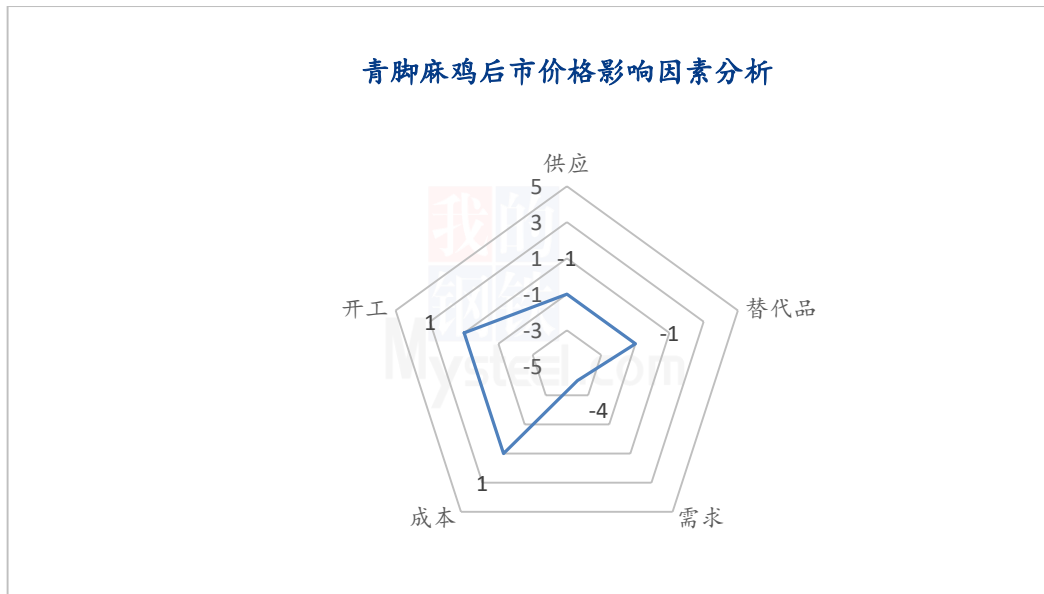
数据来源：钢联数据

图 7 青脚麻鸡市场心态调研

本周 Mysteel 农产品对 35 家样本企业进行下周市场心态调研，这 35 家样本单位有 8 家养殖端，13 家贸易端，4 家屠宰端，10 家孵化企业，看涨 7 家，看跌 10 家，看稳 18 家。平均看涨心态占比 20.00%，看跌心态占比 28.57%，看稳心态占比 51.43%。

总体来看，业内对下周市场行情心态不一，看稳心态占比较多。从供应端来看，当前市场麻鸡供应量一般，毛鸡出栏量不大，而从需求端来看，终端需求表现平平，市场走货一般化，经销商拿货积极性一般。供需或继续僵持，价格震荡持稳。

## 第七章 后市价格影响因素分析



### 影响因素分析：

**供应：**麻鸡供应由一般**成本：**鸡苗价格稳中偏弱，饲料价格稳中下行

**需求：**终端需求持续低迷

**开工：**开工常态化，支撑尚可

**替代品：**生猪弱势运行，压制毛鸡

### 影响因素及影响力值说明

5	重大利好	-5	重大利空
4	明显利好	-4	明显利空
3	一般利好	-3	一般利空
2	小幅利好	-2	小幅利空
1	弱势利好	-1	弱势利空

注：以对价格的影响力确定利好利空因素，该因素的影响力指标是通过与市场人士充分沟通后结合市场客观情况进行的综合数值判定。

## 第八章 青脚麻鸡后市预测

下周，青脚麻鸡价格或继续震荡运行走势，供应端供应压力或稍有加大，需求端

低迷行情短期内也难有明显好转，市场交投活跃度或依旧偏低，冻厂走货平淡，叠加生猪行情压制。预计下周，麻鸡价格延续震荡走势，低位运行，麻鸡价格易跌难涨。

(2022年-2023年) 全国青脚麻鸡均价预测走势图 (元/斤)



数据来源：钢联数据

图 8 全国青脚麻鸡均价预测走势图

资讯编辑：邹雨微 021-26090246

资讯监督：王涛 021-26090288

资讯投诉：陈杰 021-26093100