

白羽肉鸡市场 周度报告

(2023.10.19-2023.10.26)



Mysteel 农产品

编辑：程婧、王欣宇、朱鹏亮、朱欣欣

电话：021-26090240

邮箱：zhupengliang@mysteel.com

白羽肉鸡市场周度报告

(2023.10.19-2023.10.26)

研究方法及标准

报告中的数据皆为本机构自有的调研数据，我们通过与市场业内人士的电话交流、在线交流、实地调研等方式对报告中数据进行验证和修正，以力求真实的反馈市场情况，并给出相应的结论，为客户的决策提供必要的帮助和参考。

报告可信度及声明

Mysteel 农产品力求以最详实的信息为客户提供指导与帮助，但对于据此报告做出的任何商业决策可能产生的风险，本机构不承担任何法律责任。

目 录

本周核心观点.....	- 1 -
第一章 本周基本面概述.....	- 1 -
第二章 本周白羽肉鸡市场分析.....	- 1 -
2.1 白羽肉鸡种蛋呈小幅下滑趋势.....	- 1 -
2.2 白羽鸡苗价格震荡调整为主.....	- 2 -
2.3 白羽肉鸡价格底部震荡.....	- 3 -
2.4 白羽肉鸡分割品价格短暂回暖.....	- 4 -
第三章 供需面数据监测情况.....	- 5 -
3.1 本周国内孵化企业白羽商品代鸡苗出苗量分析.....	- 5 -
3.2 本周白羽肉鸡屠宰企业开工率、库容率分析.....	- 6 -
第四章 养殖盈利分析.....	- 7 -
4.1 本周白羽肉鸡养殖盈利分析.....	- 7 -
第五章 饲料原料及替代品.....	- 8 -
5.1 玉米行情分析.....	- 8 -
5.2 生猪行情分析.....	- 9 -
5.3 817 小白鸡行情分析.....	- 10 -
第六章 市场心态调研.....	- 11 -

第七章 后市价格影响因素分析.....	- 12 -
7.1 白羽鸡苗后市价格影响因素分析.....	- 12 -
7.2 白羽肉鸡后市价格影响因素分析.....	- 14 -
第八章 白羽肉鸡后市预测.....	- 15 -
8.1 白羽鸡苗价格预测.....	- 15 -
8.2 白羽肉鸡价格预测.....	- 15 -

本周核心观点

本周种蛋价格呈小幅下滑趋势。周前期，受鸡苗价格上调带动，种蛋价格小幅跟涨；周中后期，企业排苗计划不畅，鸡苗价格下行调整，蛋价随之下滑，但种蛋价格本就已处低位，蛋价下滑幅度不大，小幅下滑后稳定运行。本周白羽鸡苗价格震荡调整，均价上涨。鸡苗受毛鸡价格的变动影响较大，毛鸡价格稳定或暗加，苗价微涨；毛鸡价格下滑，苗价跌幅较大；同时结合养殖端补栏年前两批鸡的周期性变化，市场走苗有快有慢，价格震荡调整。本周白羽肉鸡价格先涨后跌，总体属于鸡源不充裕阶段，周内价格下滑主要是由于山东有养殖小区存在集中出栏，短期冲击了供需局面，周尾开始出现较高幅度暗加。分割品价格同步先涨后跌，经销端补货后消化自身库存为主，终端情况难有改观。

第一章 本周基本面概述

表 1 本周基本面概述

	类别	本周	上周	涨跌
供需	白羽鸡苗出苗量统计（万羽）	5261.91	5210.04	1.00%
	白羽肉鸡开工率	79.32%	83.30%	下跌 3.98 个百分点
	白羽肉鸡库容率	78.02%	82.45%	下跌 4.43 个百分点
利润	白羽肉鸡养殖利润（元/只）	-1.68	-3.48	51.72%
价格	白羽肉鸡种蛋价格（元/枚）	1.39	1.22	13.93%
	白羽鸡苗价格（元/羽）	2.14	1.97	8.63%
	白羽肉鸡价格（元/斤）	3.66	3.52	3.98%
	白羽肉鸡板冻大胸价格（元/公斤）	9.14	8.95	2.12%
	白羽肉鸡大规格琵琶腿价格（元/公斤）	9.60	9.04	6.19%

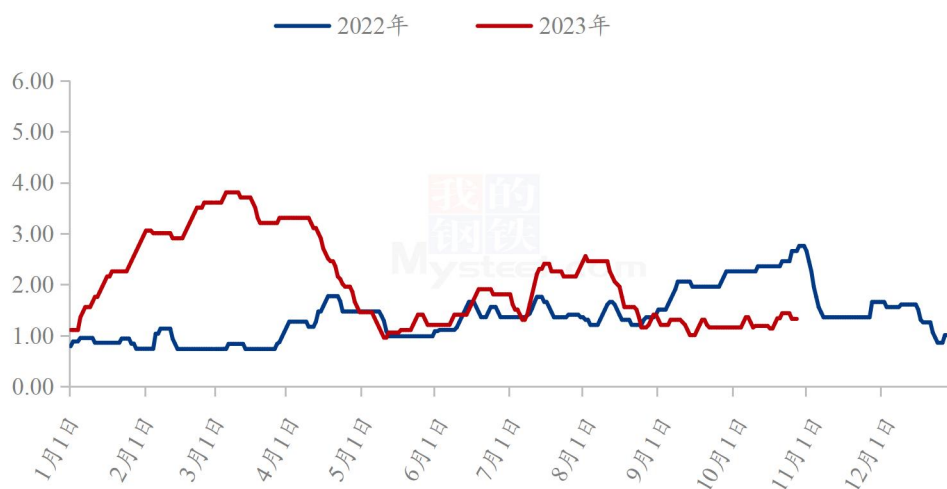
第二章 本周白羽肉鸡市场分析

2.1 白羽肉鸡种蛋呈小幅下滑趋势

本周白羽肉鸡种蛋均价 1.39 元/枚，较上周均价上调 0.17 元/羽，

环比涨幅 13.93%，同比跌幅 45.28%。本周种蛋价格呈小幅下滑趋势。周前期，受鸡苗价格上调带动，种蛋价格小幅跟涨，但多家孵化企业上孵情绪一般，种蛋市场交投不快；周中后期，企业排苗计划不畅，鸡苗价格下行调整，企业上孵种蛋情绪更显低迷，企业订单多以合同蛋成交为主，市场蛋交投不畅，蛋价随之下滑，但种蛋价格本就已处低位，蛋价下滑幅度不大，小幅下滑后稳定运行。预计下周种蛋价格或有震荡走高趋势。

(2022年-2023年) 全国白羽肉鸡种蛋均价走势图 (元/枚)



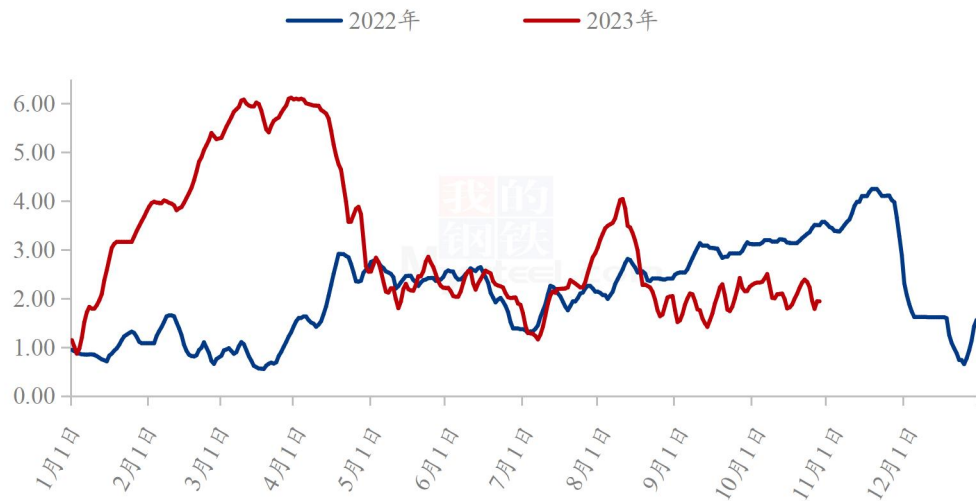
数据来源：钢联数据

图 1 全国白羽肉鸡种蛋均价走势图

2.2 白羽鸡苗价格震荡调整为主

本周白羽鸡苗均价 2.14 元/羽，较上周均价上调 0.17 元/羽，环比增幅 8.63%，同比跌幅 36.69%；本周白羽鸡苗价格震荡调整，均价上行。周初，毛鸡价格的稳定给养殖端带来情绪上的带动，养殖端补栏情绪尚可，叠加周末期间出苗量少，鸡苗价格小幅上调；周中期，毛鸡价格下滑且还呈现压价现象，养殖端亏损较大，补栏情绪较差，市场走苗缓慢，部分养殖户放弃补栏年前两批鸡的意向，鸡苗市场成交混乱，议价、漏排现象较多，以实际成交为主；周尾，毛鸡价格的再度稳定以及暗加力度加大，鸡苗成交逐步好转，价格稍有上调，但涨幅不大，价格略高之后，养殖端不接受，同时补栏年前两批鸡已进尾声，市场鸡苗走苗欠佳，成交有限。对于中大型种禽企业而言，基本都以提前预排计划为准，预排计划顺畅，价格变动不大。

(2022年-2023年) 全国白羽鸡苗均价走势图 (元/羽)



数据来源：钢联数据

图 2 全国白羽鸡苗均价走势图

2.3 白羽肉鸡价格底部震荡

白羽肉鸡本周涨后下滑，涨跌幅度不大，周内全国棚前成交均价为 3.66 元/斤，环比涨幅为 3.98%，同比跌幅为 21.79%。上半周，山东合同鸡源为代表，开始出现减量的情况，且各环节盼涨情绪较高，经销端也出现了一定的抄底行为，供需双重利好下，毛鸡价格触底反弹。周中期，由于山东局部存在养殖小区集中出栏的情况，短期冲击了鸡源稍欠的局面，叠加经销端拿货结束后工厂单量下滑明显，毛鸡价格重新出现小幅下滑；周尾，随着集中出栏的鸡源消耗殆尽，各产区月底鸡源不足的局面已经表现的较为明显，山东鲁西南产区为代表鸡源偏紧，东北产区同样有明显的缺口，毛鸡开始稳中偏强运行。

(2022年-2023年) 全国白羽肉鸡均价走势图 (元/斤)



数据来源：钢联数据

图 3 国内白羽肉鸡均价走势图

2.4 白羽肉鸡分割品价格短暂回暖

本周白羽肉鸡分割品上半周出现短暂回暖，板冻大胸周度均价为 9.14 元/公斤，较上周均价上涨 0.19 元/公斤，环比涨幅 2.12%，同比跌幅 18.83%；大规格琵琶腿周度均价为 9.60 元/公斤，较上周价格上涨 0.56 元/斤，环比涨幅 6.19%，同比跌幅 23.81%。分割品综合售价周均价 9649.07 元/吨，较上周上涨 99.73 元/吨，环比涨幅 1.04%，同比跌幅 18.69%。

上半周，毛鸡触底反弹，且经销端出现了抄底操作，产品得以流转到一二三批经销商手中，产品报价进而小幅反弹，但实际出货上涨幅度有限，各家还是优先出货为主；周中后期，经销商以消化自身库存为主，叠加毛鸡又出现下滑，导致产品价格重回跌势，山东有零星报价下调，但东北挺价为主，总体处于议价出货阶段，工厂单量下滑明显，走货支撑有限。

全国大规格琵琶腿、板冻大胸价格走势图（元/公斤）



数据来源：钢联数据

图 4 全国板冻大胸、大规格琵琶腿均价走势图

第三章 供需面数据监测情况

3.1 本周国内孵化企业白羽商品代鸡苗出苗量分析

据 Mysteel 农产品样本企业统计，本周白羽商品代鸡苗出苗量为 5261.91 万羽，较上周增加 51.87 万羽，环比增幅 1.00%，本周出苗量呈增加趋势。河北市场出苗量相对稳定。山东、吉林、辽宁市场出苗量增加，一方面是部分企业看好下旬行情，前期上孵种蛋量增加；另一方面是企业种鸡处于产蛋高峰期，出苗量增加；河南、江苏市场出苗量减少，一是受行情影响，个别小企业存在淘鸡情况；二是个别企业自己内部计划调整，出苗量有所减量。预计下周出苗量整体变动不大，仍以高位为主。（备注：31 家监测企业主要来自山东 14 家、辽宁 10 家、吉林 1 家、江苏 2 家、河南 2 家、河北 2 家）

表 2 国内监测企业白羽商品代鸡苗出苗量统计表

单位：万羽

市场	本周出苗量	上周出苗量	增/减
山东	3635.69	3606.09	29.60

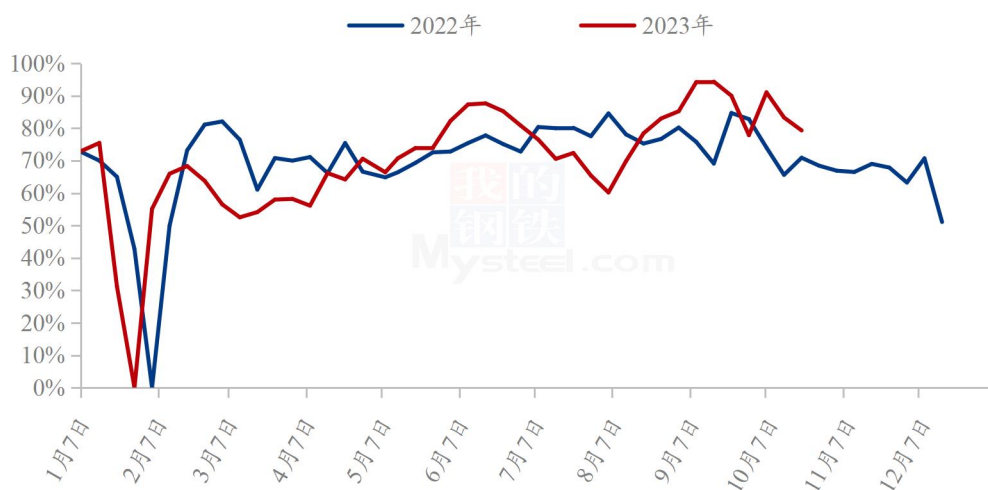
吉林	105.00	85.00	20.00
辽宁	1327.00	1314.50	12.50
河南	47.72	56.95	-9.23
河北	34.50	34.50	0.00
江苏	112.00	113.00	-1.00
总计	5261.91	5210.04	51.87
数据来源：钢联数据			

3.2 本周白羽肉鸡屠宰企业开工率、库容率分析

3.2.1 白羽肉鸡屠宰企业开工率走势分析

本周国内白羽肉鸡样本屠宰企业的平均开工率为 79.42%，较上周下滑 3.98 个百分点。本周开工下滑主要由于鸡源情况的变动，总体而言不管是山东及周边产区还是东北产区，都有一定鸡源欠缺的局面，不过山东周中一波集中出栏，短期有所弥补。但是截至周尾，集中出栏的鸡源消耗殆尽之后，鸡源不足表现的较为明显，鲁西南率先出现较高的暗加幅度，东北也开始出现计划问题导致的顺势停产，总体而言 10 月月底前鸡源不足的情况已经比较明朗，各地工厂开工普遍面临不饱和问题。（样本屠宰企业共计 20 家，主要来自山东 10 家、辽宁 6 家、河南 2 家、河北 2 家）

（2022年-2023年）全国白羽肉鸡样本屠宰开工率走势图



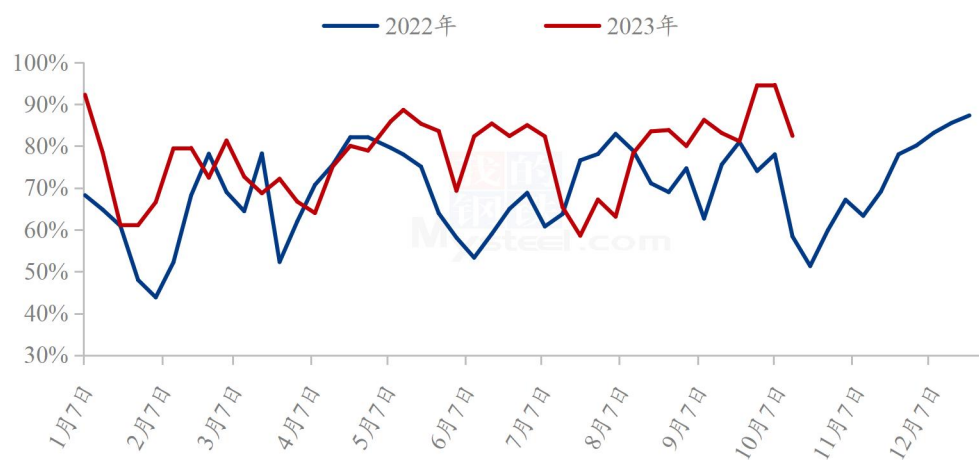
数据来源：钢联数据

图 5 全国白羽肉鸡屠宰企业开工率走势图

3.2.2 白羽肉鸡屠宰企业库容率走势分析

本周国内白羽肉鸡样本屠宰企业的平均库容率为 78.02%，库存情况基本先低后高。上半周，毛鸡和产品的上涨行情拉动走货，屠宰端见状纷纷积极抛售，缓解前期库存压力，库存降至中高；但下半周开始市场重回沉寂，下游消化库存为主，随着月底日益临近，工厂出货和周转压力较大，库存也快速攀涨；总体而言，毛鸡上行带动了一波工厂出货，但是终端制约流转，屠宰端仍持续面临出货压力。（样本屠宰企业共计 20 家，主要来自山东 10 家、辽宁 6 家、河南 2 家、河北 2 家）

（2022年-2023年）全国白羽肉鸡样本屠宰库容率走势图



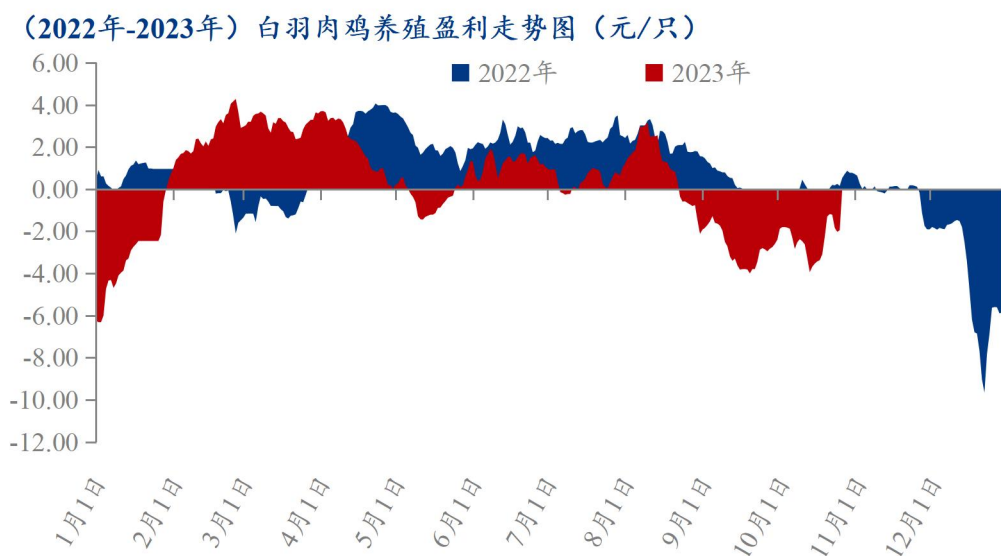
数据来源：钢联数据

图 6 全国白羽肉鸡屠宰企业库容率走势图

第四章 养殖盈利分析

4.1 本周白羽肉鸡养殖盈利分析

按照毛鸡均重 5.50 斤，山东料比 1.41，东北料比 1.50 计算，本周毛鸡理论养殖亏损均值在-1.68 元/只，较上周上涨 1.80 元/只，环比涨幅 51.72%。一方面，饲料成本继续下滑，周内鸡料有 50-100 元/吨的下跌幅度，总体养殖成本由上周的 4.19 元/斤降至本周的 4.01 元/斤。另一方面，毛鸡价格开始触底反弹，周内收鸡均价来到 3.66 元/斤，比上周均价 3.52 元/斤有所上行。养殖端仍处亏损阶段，亏损幅度有所缩减。



数据来源：钢联数据

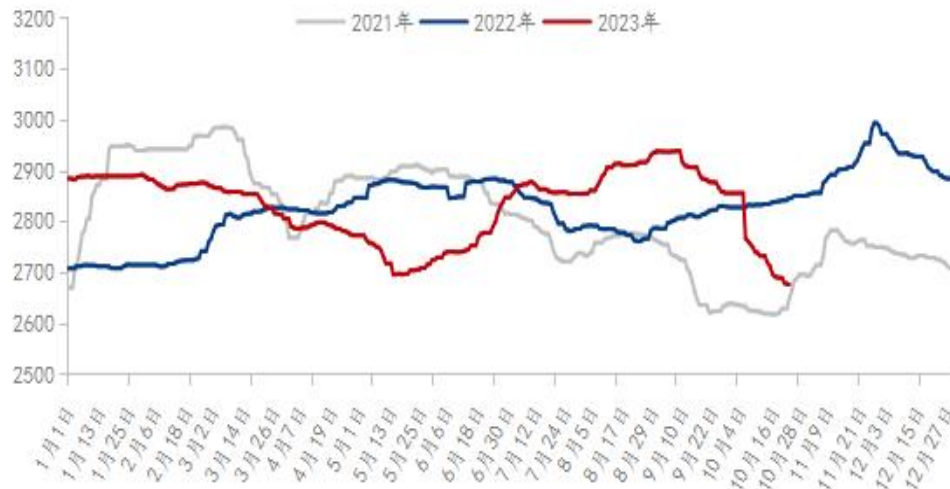
图 7 全国白羽肉鸡养殖盈利走势图

第五章 饲料原料及替代品

5.1 玉米行情分析

截至 10 月 26 日，全国玉米均价为 2714 元/吨，周环比下跌 5 元，跌幅 0.18%。本周全国玉米价格延续弱势，跌幅收窄。东北新粮陆续收割完成，供应宽松，玉米价格持续走低。华北本地粮销售量有所下降，深加工收购价格弱势盘整，饲料企业主要采购东北粮，贸易商建库意向有所增强。南方销区市场采购业者对玉米主流持偏空预期，成交以刚性需求为主，饲料企业库存仍处低位。玉米价格跌至低位，农户售粮意向下降，下游阶段性采买意向提升，少量贸易主体入市存粮，预计下周价格区间盘整，局部市场优质干粮报价小幅偏强。

2021-2023年全国玉米均价走势（元/吨）



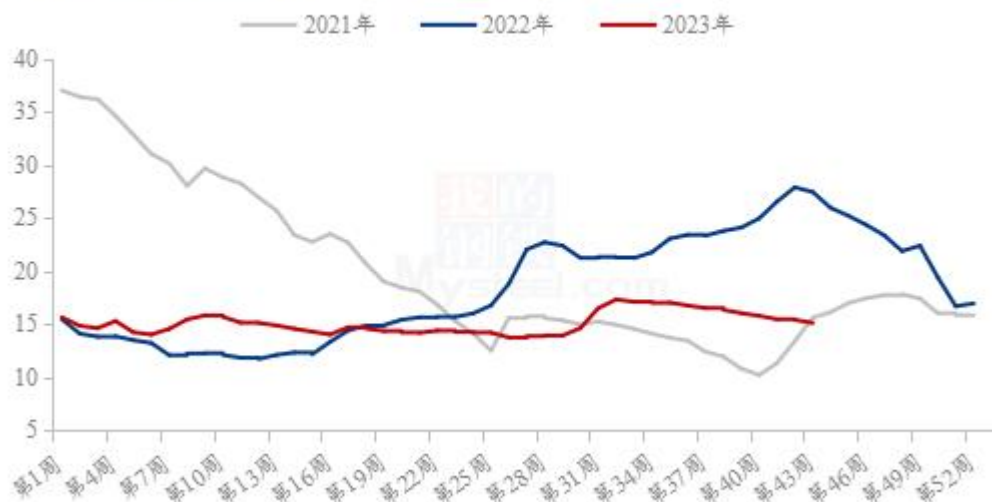
数据来源：钢联数据

图 8 2021-2023 年全国玉米均价走势图

5.2 生猪行情分析

本周生猪出栏均价在 15.11 元/公斤，较上周下跌 0.29 元/公斤，环比下跌 1.88%，同比下跌 44.91%。本周猪价弱势下行，周度重心下移。供应方面来看，月度计划环比小增，而国庆假期影响实际出栏天数缩减，中下旬出栏压力增加；且局部地区疫病影响，市场恐慌情绪偏浓，养户认卖积极性提升，短期供应较充足。需求方面来看，节后需求延续低迷表现，虽宰量较前期增加，但企业出货及冻品出库表现难言转好，贸易成交价格略显混乱，需求好转仍待时日。整体来看，当前市场供强需弱延续，局部地区疫病影响亟待回归平稳，月底出栏压力不减，不过月末月初或有情绪支撑，短期行情或止跌趋稳震荡。

全国外三元生猪出栏均价走势图（元/公斤）



数据来源：钢联数据

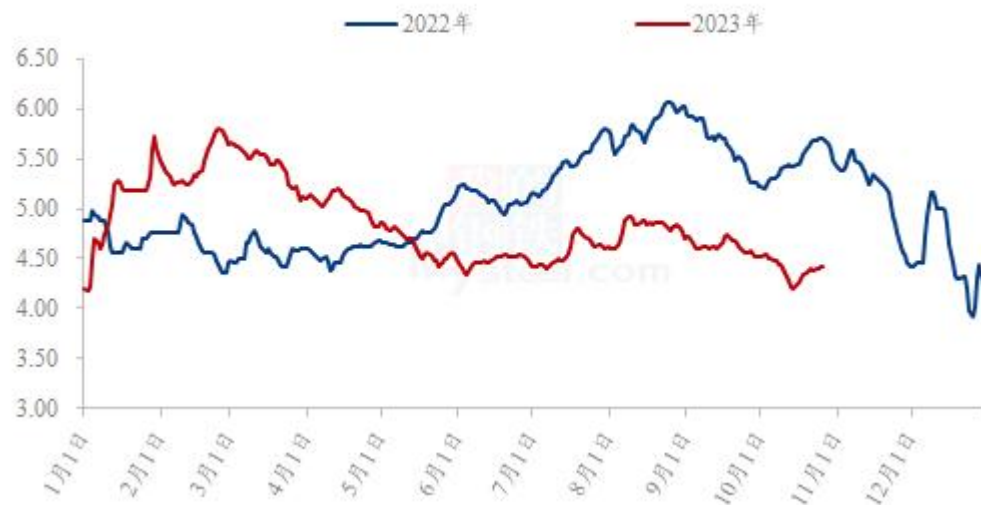
图 9 全国外三元生猪出栏均价走势图

5.3 817 小白鸡行情分析

本周全国市场周均价为 4.40 元/斤，较上周上涨 0.13 元/斤，环比涨幅 3.04%；817 小规格（1.3-1.7 斤）小白鸡的周均价为 4.08 元/斤，较上周价格上涨 0.09 元/斤，环比涨幅 2.26%；817 大规格（3.2 斤以上）小白鸡的周均价为 4.52 元/斤，较上周价格上涨 0.14 元/斤，环比涨幅 3.20%。

本周毛鸡价格震荡上涨。周前期大规格率先领涨，一方面大规格毛鸡出栏量不多，前期养殖亏损明显，补栏减量；另一方面临近重阳节，加上周末，利好毛鸡交投，需求增加，大规格鸡价格上涨。随后周内小规格鸡价格试探性上涨，毛鸡价格上涨后，冻品走货并未好转，厂家对此略有抵触，价格再次回落。周底活禽市场缺量，部分山东市场从河南拉鸡，河南濮阳、开封等地大规格鸡价格上涨，交投尚可。

(2022年-2023年) 全国817小白鸡价格走势(元/斤)



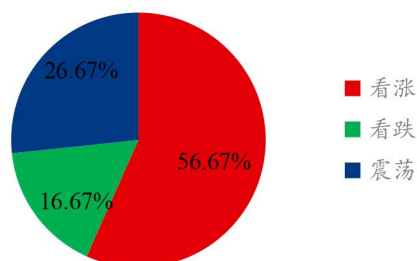
数据来源：钢联数据

图 10 全国 817 小白鸡价格走势

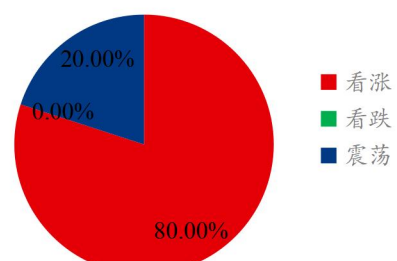
第六章 市场心态调研

本周 Mysteel 农产品统计了 77 家样本企业对下周毛鸡价格的预期，其中种禽企业 30 家，养殖企业 10 家，屠宰企业 25 家，经销端 12 家。统计有 33.33%-80.00%的看涨心态，0.00%-16.67%的看跌心态，20.00%-50.00%的震荡心态；其中最大看涨心态 80.00%来源于养殖端；最大看跌心态 16.67%来源于种禽端和贸易经销端；最大震荡心态 50.00%源于贸易经销端。产业链从业者平均看涨心态为 54.55%；平均看跌心态为 11.69%；平均震荡心态为 33.77%。

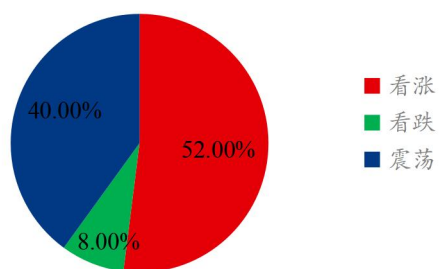
种禽端对毛鸡后市心态



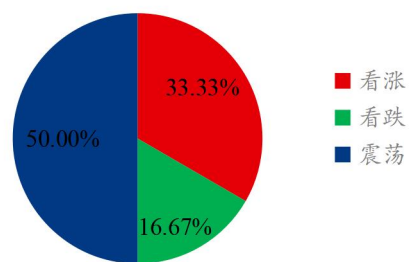
养殖端对毛鸡后市心态



屠宰端对毛鸡后市心态



贸易经销端对毛鸡后市心态



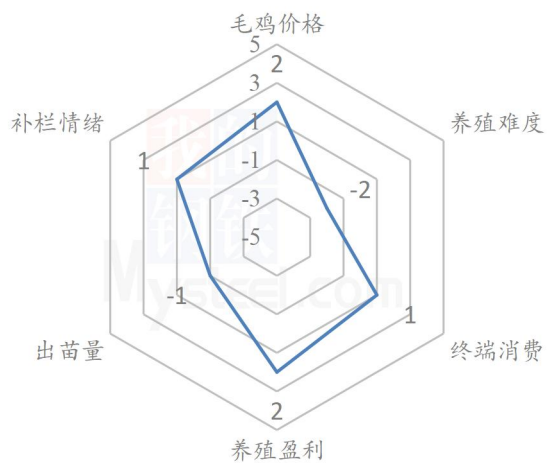
数据来源：钢联数据

图 11 白羽肉鸡市场心态调研

第七章 后市价格影响因素分析

7.1 白羽鸡苗后市价格影响因素分析

白羽鸡苗后市价格影响因素分析



数据来源：钢联数据

图 12 白羽鸡苗后市价格影响因素分析

影响因素分析:

毛鸡价格: 整体鸡源减量, 毛鸡价格或有小幅上调

养殖盈利: 毛鸡价格有上涨趋势, 养殖亏损减少

终端消费: 终端消费提振有限, 产品走货或稍有好转

出苗量: 整体鸡苗供应量充足, 变动不大

养殖难度: 昼夜温差依旧较大, 养殖难度增加

补栏情绪: 养殖端补栏积极性一般, 周期性影响减弱

利好: 市场鸡源有减量趋势, 对毛鸡价格上行利好, 同时养殖亏损减少, 对终端拿货情绪及养殖端的补栏有一定的带动作用。

利空: 昼夜温差依旧较大, 养殖难度增加; 鸡苗供应量依旧充足。

影响因素及影响力值说明

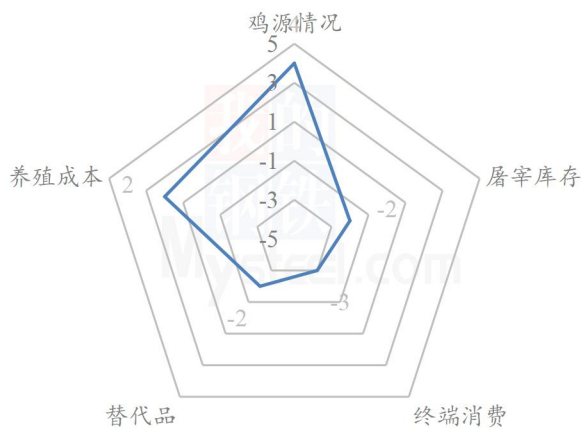
5	重大利好	-5	重大利空
4	明显利好	-4	明显利空
3	一般利好	-3	一般利空
2	小幅利好	-2	小幅利空
1	弱势利好	-1	弱势利空

注: 以对价格的影响力确定利好利空因素, 该因素的影响力指标是通过与市场人士充分沟通后结合市场客观情况进行的综合数值判定。

数据来源: 钢联数据

7.2 白羽肉鸡后市价格影响因素分析

白羽肉鸡后市价格影响因素分析



数据来源：钢联数据

图 13 白羽肉鸡后市价格影响因素分析

影响因素分析：

鸡源供应：减量明显，支撑上行；

企业库存：月底周转，压力较大；

终端消费：整体低迷，制约流转；

替代产品：生猪低位，难有起色；

养殖成本：价格仍低于成本，有反弹支撑；

利好：目前为数不多的利好点在于月底前各产区均有出栏缺口，甚至不乏有顺势放假情况，对价格有支撑。

利空：工厂、经销端都有库存，且目前都想要消化库存，但是终端制约了消化速度，消费面制约毛鸡上行的动力。

影响因素及影响力值说明

5	重大利好	-5	重大利空
4	明显利好	-4	明显利空
3	一般利好	-3	一般利空
2	小幅利好	-2	小幅利空
1	弱势利好	-1	弱势利空

注：以对价格的影响力确定利好利空因素，该因素的影响力指标是通过与市场人士充分沟通后结合市场客观情况进行的综合数值判定。

第八章 白羽肉鸡后市预测

8.1 白羽鸡苗价格预测

据 Mysteel 农产品市场调研情况：从商品苗供应量来看，市场苗量供应基本充裕；从毛鸡价格来看，当前毛鸡价格处于低位，养殖端盼涨情绪较高，且整体鸡源呈现减量，屠企收鸡难度或加大，毛鸡价格有小幅上涨可能；从养殖端补栏情绪来看，赶在春节前出栏最后两批鸡，补栏节点接近尾声，而只补栏一批鸡，补栏时间较为充裕，养殖端存有观望时间；从养殖成本来看，当前鸡苗价格偏低，鸡苗成本尚可；从养殖难度来看，随着天气转凉，昼夜温差大，养殖难度增加；从市场淘汰鸡的情况来看，市场淘鸡现象或有增量，但仍旧以 55 周以上老周龄种鸡淘汰为主。综合多方因素考虑下，预计下周鸡苗价格或随毛鸡价格震荡走高，但涨幅有限。

（2022年-2023年）全国白羽鸡苗均价预测走势图（元/羽）



数据来源：钢联数据

图 14 全国白羽鸡苗均价预测走势图

8.2 白羽肉鸡价格预测

供应面是当前行情为数不多的支撑面，月底前山东和东北的鸡源都有缺口，东北重于山东，已经开始出现零星停产情况，山东鲁西南产区也较为明显，开始出现了较高的暗加幅度；但是需求端来看，上周经销商拿货后，本周以消化为

主，工厂新单不足，出货和库存压力仍存，制约反弹力度。

大趋势面来看，毛鸡震荡上行的趋势较为明显，但是消费环境的制约下预计上行力度有限，下周的毛鸡涨幅或在 0.20 元/斤以内。

(2022年-2023年) 全国白羽肉鸡均价预测走势图 (元/斤)



数据来源：钢联数据

图 15 全国白羽肉鸡均价预测走势图

资讯编辑：朱鹏亮 021-26090240

资讯监督：王 涛 021-26090288

资讯投诉：陈 杰 021-26093100