

# 辣椒市场

# 月度报告

(2023年10月)



## Mysteel 农产品

编辑：谢雪丽

电话：021-26090205

邮箱：xiexueli@mysteel.com

传真：0533-26093064

# 辣椒市场月度报告

(2023年10月)

## 研究方法及标准

报告中的数据皆为本机构自有的调研数据，我们通过与市场业内人士的电话交流、在线交流、实地调研等方式对报告中数据进行验证和修正，以力求真实的反馈市场情况，并给出相应的结论，为客户的决策提供必要的帮助和参考。

## 报告可信度及声明

Mysteel 农产品力求以最详实的信息为客户提供指导与帮助，但对于据此报告做出的任何商业决策可能产生的风险，本机构不承担任何法律责任。

---

# 目 录

辣椒市场月度报告.....	- 2 -
本月核心观点.....	- 1 -
第一章 本月辣椒市场主要指标概述.....	- 1 -
第二章 本月辣椒市场行情回顾.....	- 1 -
第三章 本月辣椒供需面分析.....	- 3 -
第四章 本月辣椒利润情况.....	- 6 -
第五章 相关蔬菜产品.....	- 7 -
第六章 辣椒市场下月心态调研.....	- 8 -
第七章 辣椒后市影响因素.....	- 9 -
第八章 辣椒后市价格预测.....	- 10 -



## 本月核心观点

本月（10月）北方小椒行情较为疲软，市场上货量逐步增加，市场供大于求，采购商拿货较为谨慎，需求力度不大，月内多种品种出现了不同程度的下滑。冷库椒交易人气依旧较低，买家拿货不积极，对库椒需求有限，成交量不大。

## 第一章 本月辣椒市场主要指标概述

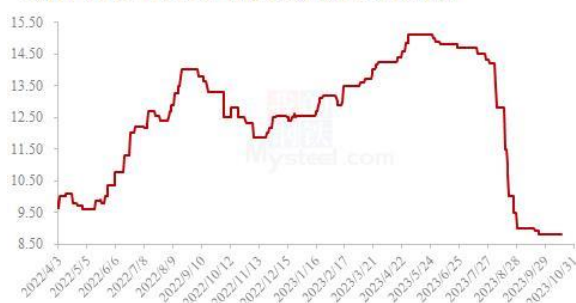
表 1 辣椒市场主要指标情况汇总

	类型	上月	本月	涨跌	备注
供	库存量（万吨）	3.60	2.16	-1.44	
	月度走货量（万吨）	0.99	1.44	0.45	
需求	加工厂（万吨）	0.20	0.28	0.08	
	批发市场（万吨）	0.79	1.15	0.36	
价格	金乡三樱椒上通货（元/斤）	9.31	8.80	-0.51	当前各产区所剩货源不多，交易主要以库外为主，库内价格延续稳定
	临颖三樱椒上通货（元/斤）	9.45	8.50	-0.95	
	柘城三樱椒好货（元/斤）	9.87	9.50	-0.37	
利润	金乡（元/斤）	-4.55	-4.55	0.00	销售价格与冷库成本对比
	临颖（元/斤）	-3.70	-3.70	0.00	

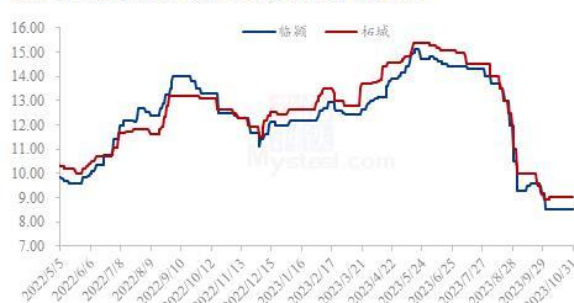
注：表中为价格并非绝对价格，多数采取主流价格，与最高价和最低价均有一定差距。实际成交过程中，根据实际质量有浮动。

## 第二章 本月辣椒市场行情回顾

2022年-2023年山东金乡三樱椒上通货价格走势（元/斤）



2022年-2023年河南三樱椒上通货价格走势（元/斤）





来源：钢联数据

图 1 全国主要产区辣椒价格走势变化图

**小辣椒：**本月（10月）北方小辣椒行情较为疲软，产地交易热度不高，客商拿货较为谨慎，采购多挑拣，议价成交为主，整体下货量不快。其中柘城产区上货量逐步放大，但随着部分品种价格的下滑，商贩利益受到缩减，组织货源的意愿有所下降，月内三樱椒及红太阳价格下调幅度较为明显，截至今日三樱椒上等好货价格：8.40-8.50元/斤，好货：8.10-8.30元/斤，通货：7.50-8.00元/斤；红太阳价格：8.50-8.80元/斤。红太阳价格出现断崖式下跌的主要原因为：东北、河北的红太阳集中上市，且收货价格较低，对市场形成冲击，所以价格出现明显下滑。金乡地区行情仍显弱势，上货量虽逐步增加，但月内辣椒打水现象严重，辣椒干度有所下降，客商压价拿货较多。

**内蒙古：**本月（10月）内蒙古开鲁通辽地区辣椒价格整体波动不大，北京红新椒上货量逐步增加，辣椒干度多在8.5成干左右，市场交易活跃度一般，采购商拿货积极性尚可，多按需采购合适货源，存储商多有序卖货，整体下货量以及行情平稳。

**青岛港印度椒：**本月（10月）青岛港口印度椒价格月内价格整体走稳，虽然月内港口有陆续到新货源，但总体量不大，买家拿货积极性也不高，多维持小吨位拿货，采购较为谨慎，整体购销延续清淡，价格多稳定。

## 第三章 本月辣椒供需面分析

### 3.1 国内主要品种三樱椒库存情况分析

国内三樱椒主产区库存数量持续稳定在 11 万吨，较去年同期减少 3.6 万吨，同比降幅 24.66%。

山东产区 2021 年库存辣椒约 1.6 万吨，三樱椒约 0.6 万吨；河南临颖产区 6.9 万吨，其中三樱椒 5.2 万吨；柘城 2.5 万吨，三樱椒 1 万吨。



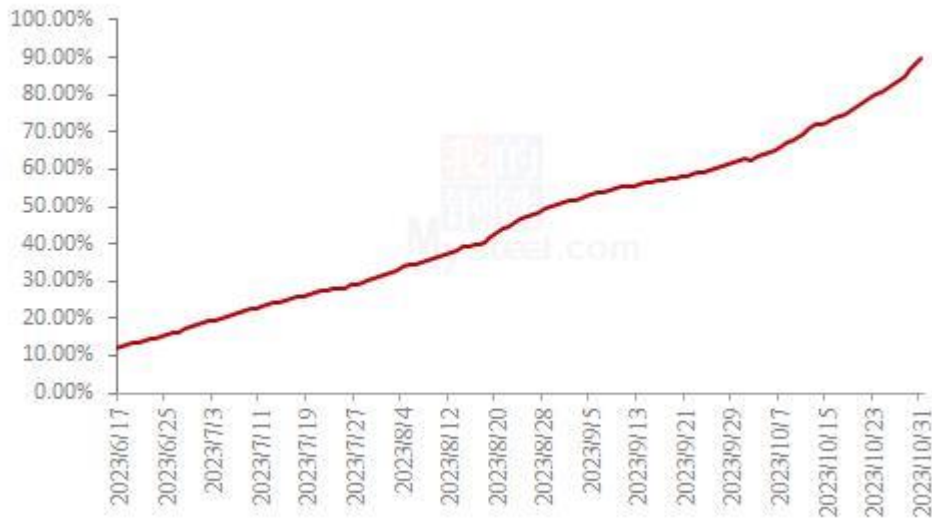
来源：钢联数据

图 2 2023 年山东金乡辣椒库存走货进度情况

2023 年，山东金乡辣椒库存量较低，辣椒总库存约 1.6 万吨，其中三樱椒约 0.6 万吨。2022 年，受减产影响，三樱椒收获明显下降，导致当地代办从外地采购小高辣进行加工销售。

目前山东金乡产区辣椒库存量不大，多数以小高辣为主，三樱椒及板椒占比不高。目前辣椒库存剩余量约 6.00%。

2023年河南柘城辣椒出货占比情况 (%)



来源：钢联数据

图 3 2023 年柘城辣椒库存走货情况对比

2023 年，河南柘城辣椒库存约 2.5 万吨，较去年同期总库存基本持平。但三樱椒库存仅 1 万吨，高辣 0.5 万吨，板椒 0.6 万吨，花皮 0.3 万吨。

目前柘城市场库椒交易需求有限，客商多青睐库外干椒，整体走货维持少量，目前总库存剩余量 10.00%。

2023年河南临颖辣椒出货占比情况 (%)



来源：钢联数据



图 3 2023 年临颖库存辣椒走货情况对比

2023 年，河南临颖辣椒库存约 6.9 万吨，较 2022 年下降 4.1 万吨。三樱椒库存仅 5.2 万吨，子弹头 0.3 万吨。

截至目前河南临颖地区库存剩余量约 18400 吨左右，库存剩余占 26.29%。

### 3.2 中国辣椒进口情况分析

税则号	未磨的辣椒干 (09042100)
9 月进口量 (千克)	3623454
9 月进口金额 (元)	77884516
9 月平均价格 (元/千克)	21.50
环比	44.27%
同比	-69.81%

来源：海关数据

表 2 2023 年 9 月份未磨的辣椒干进口量

税则号	已磨的辣椒 (09042200)
9 月进口量 (千克)	2215
9 月进口金额 (元)	229965
9 月平均价格 (元/千克)	103.82
9 月进口同比	-99.61%
1-9 月进口总量 (千克)	917190
1-9 月进口总量同比	-39.20%

来源：海关数据

表 3 2023 年 1-9 月份已磨的辣椒粉进口量

### 3.4 中国辣椒出口情况分析

出口量及金额	未磨的辣椒干 (09042100)
9 月出口量 (千克)	5850819
9 月出口金额 (元)	129862617
9 月出口单价 (元/千克)	22.21

9月出口量同比	38.59%
1-9月出口总量(千克)	60558917
1-9月出口总金额(元)	92216781634
1-9月总出口量同比	42.63%

来源：海关数据

表 4 2023 年 1-9 月份未磨的辣椒干出口量

## 第四章 本月辣椒利润情况

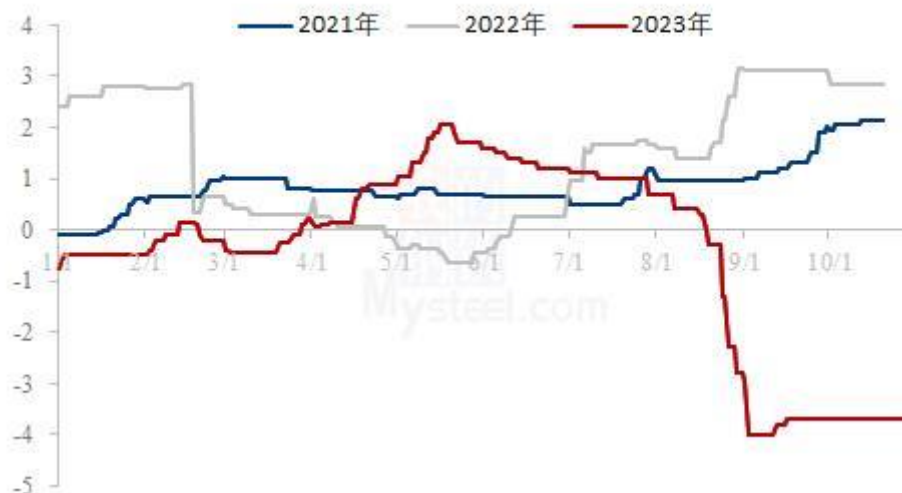


来源：钢联数据

图 5 2021 年-2023 年山东金乡辣椒存储商利润变化图

上图是目前山东冷库三樱椒上通货销售利润，2023 年三樱椒入库成本均价 12.85 元/斤左右。叠加冷库存储费用及配资利息，目前成本约 13.55 元/斤。截至目前月平均核算利润约-4.55 元/斤。

2021年-2023年河南临颖存储商利润对比（元/斤）



来源：钢联数据

图 6 2021 年-2023 年河南辣椒存储商利润变化图

上图是河南临颖冷库三樱椒上通货销售利润对比，从图中可以看出，近期河南产区辣椒存储利润情况偏弱。2023 年入库过程中，临颖存储成本多有不同，但多数在 13.30 元/斤以上，主流入库 14.00 元/斤，叠加存储费用 0.20 元/斤及配资利息。目前月平均盈利-3.70 元/斤左右。

## 第五章 相关蔬菜产品

中国生姜主产区主流价格统计(元/斤)

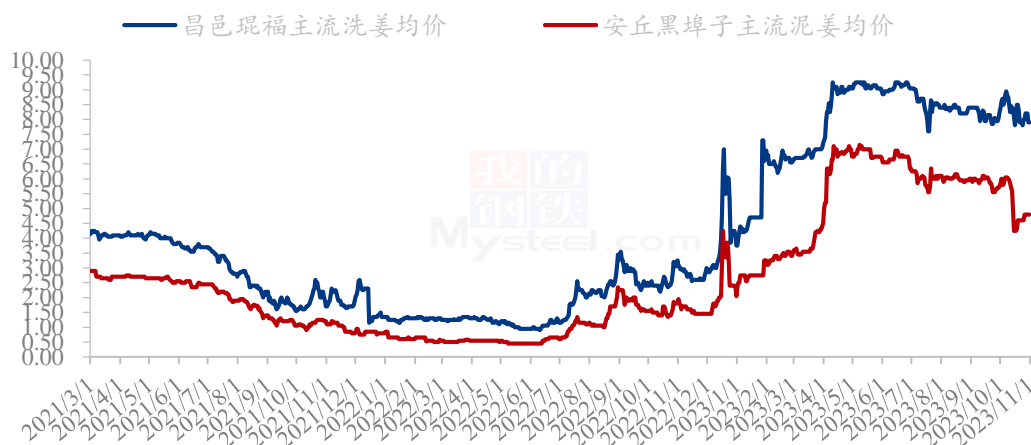
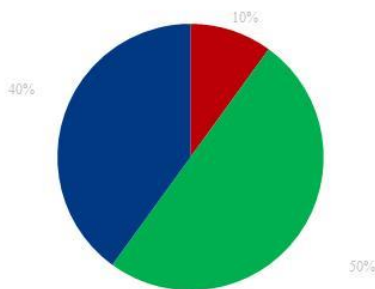


图 8 中国生姜主产区主流价格统计（单位：元/斤）

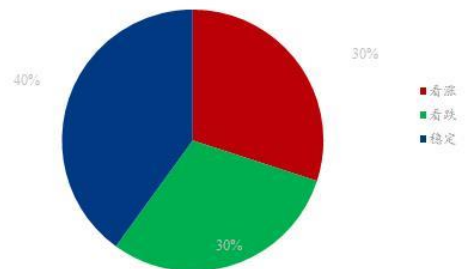
本月生姜价格处于震荡下行态势。进入 10 月份，大姜产区市场货源供应量整体增加，产区进入采挖农忙阶段，农户虽出货减少，但市场黄姜、鲜姜、库姜、姜母等货源均有所供应，市场表现并不缺货，国庆期间受到节假日氛围带动，整体成交尚可，价格有上涨趋势，节后交易陆续恢复常态，另外市场货源供应可选择多，对黄姜造成一定冲击，客商拿货多按需挑拣，成交价格窄幅震荡下行。本月琨福市场鲜姜主流洗姜均价在 8.30 元/斤，较 9 月份均价 8.16 元/斤环比上涨 1.72%；安丘黑埠子市场主流圆头泥姜本月均价 5.15 元/斤，较 9 月份均价 5.90 元/斤环比下跌 12.71%。

## 第六章 辣椒市场下月心态调研

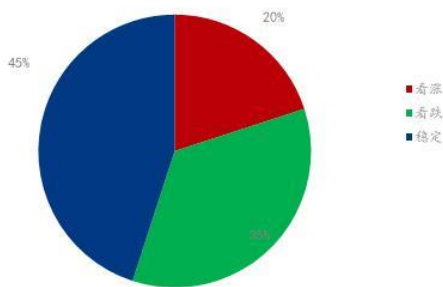
经纪人对于辣椒下月走势观点



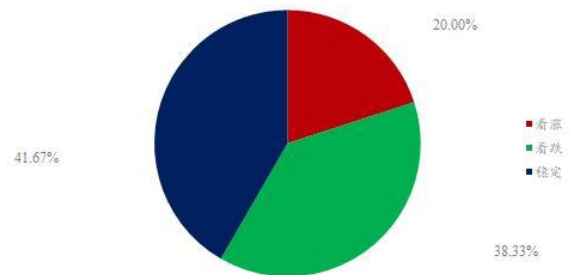
下游企业对于辣椒下月走势观点



贸易商对于辣椒下月走势观点



市场对于辣椒价格走势观点



来源：钢联数据

图 9 行业人士对于后市价格走势心态图

本月【钢联数据】统计了 45 家样本企业对下个月辣椒价格的看法，其中存储商 20 家，经纪人 15 个，下游企业 10 家。

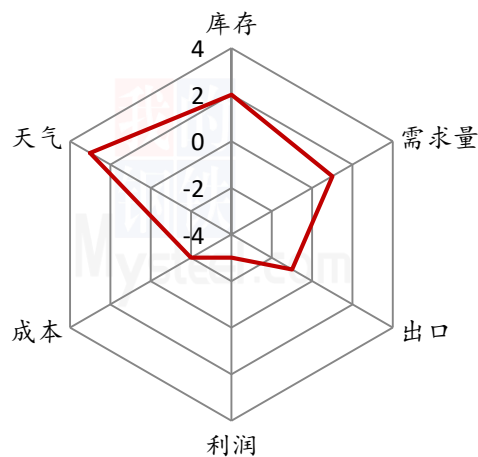
从统计情况来看，20.00%的看涨心态，41.67%的看稳心态，38.33%的看跌心态。

综上所述，目前市场对于后期辣椒价格多数持稳中偏弱的看法。Mysteel 农产品认

为，11月整体辣椒价格或随着上货量继续放大，客商多观望，整体价格或稳中偏弱运行。

## 第七章 辣椒后市影响因素

### 辣椒后市价格影响因素分析



来源：钢联数据

### 影响因素分析

#### 利好：

1. 库存低位
2. 天气转凉
3. 库存水平较低

#### 利空：

1. 上货量继续放大
2. 客商观望情绪较浓

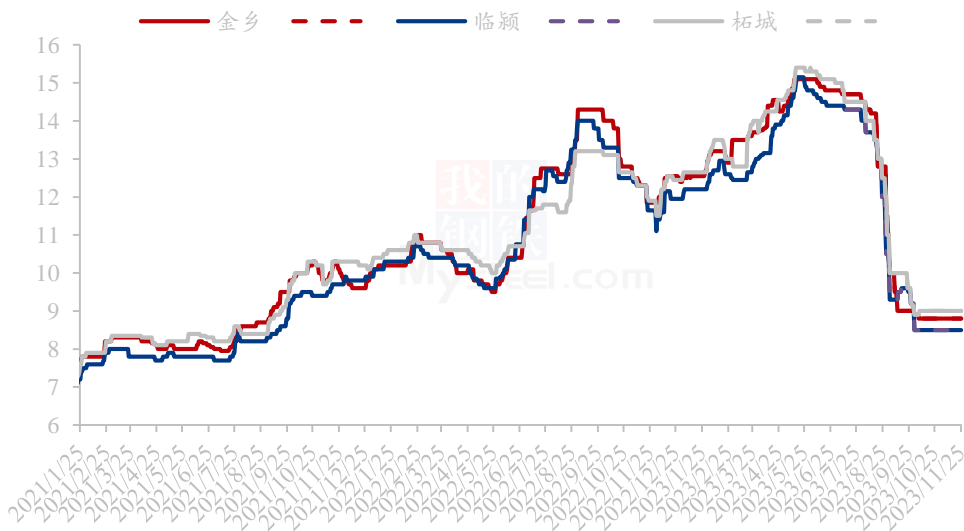
#### 影响因素及影响力值

5	重大利好	-5	重大利空
4	明显利好	-4	明显利空

3	一般利好	-3	一般利空
2	小幅利好	-2	小幅利空
1	弱势利好	-1	弱势利空
注：以对价格的影响力确定利好利空因素，该因素的影响力指标是通过与市场人士充分沟通后结合市场客观情况进行的综合数值判定。			

## 第八章 辣椒后市价格预测

2020年-2023年国内三樱椒产区价格走势（元/斤）



来源：钢联数据

图 10 2020 年-2023 年国内三樱椒主产区价格走势

10月，辣椒交易氛围整体不浓，月初农忙尚未结束，新干椒上货量较少，随后随着各地农忙的陆续结束，各市场上货量逐步增加，月内临颖产区炕椒量逐步缩减，晒椒陆续上市但月内上货量相对有限，大量上市在十一月中旬左右。柘城地区月内上货量逐步增加，采购商需求较为疲软，整体货源消化较为缓慢，月内价格下调明显。从需求方面来看的话，当前国内批发商拿货态度持续谨慎，依旧保持少量多次采购为主，同时11月份虽有电商节的提振，但整体提振力度或不及往年同期。综合来看，11月份辣椒行情多延续弱势。

资讯编辑：谢雪丽 021-26090205

资讯监督：王 涛 021-26090288

资讯投诉：陈 杰 021-26093100