

高粱/大麦市场

周度报告

(2023.10.26-2023.11.2)



Mysteel 农产品

编辑：陈丽君

电话：021-26090199

邮箱：chenlijun@mysteel.com

传真：0533-6093064

高粱/大麦市场周度报告

(2023. 10. 26–2023. 11. 2)

研究方法及标准

报告中的数据皆为本机构自有的调研数据，我们通过与市场业内人士的电话交流、在线交流、实地调研等方式对报告中数据进行验证和修正，以力求真实的反馈市场情况，并给出相应的结论，为客户的决策提供必要的帮助和参考。

报告可信度及声明

Mysteel 农产品力求以最详实的信息为客户提供指导与帮助，但对于据此报告做出的任何商业决策可能产生的风险，本机构不承担任何法律责任。

目 录

高粱/大麦市场周度报告	- 2 -
本周核心观点.....	- 1 -
第一章 本周高粱市场行情回顾.....	- 1 -
第二章 高粱市场供需分析.....	- 2 -
2.1 国产高粱供需情况.....	- 2 -
2.2 进口高粱供需情况.....	- 3 -
第三章 高粱市场心态解读.....	- 6 -
第四章 高粱影响因素分析.....	- 7 -
第五章 高粱后市预测.....	- 8 -
第六章 大麦市场分析.....	- 8 -
6.1 大麦市场价格回顾.....	- 8 -
6.2 港口大麦供应分析.....	- 9 -
6.3 港口大麦需求分析.....	- 10 -
6.4 大麦市场心态调研.....	- 11 -
6.4 大麦市场后市预测.....	- 12 -
第七章 相关产品分析.....	- 13 -
7.1 玉米.....	- 13 -



本周核心观点

本周国产新季粳高粱价格稳中探涨，上涨 0.03 元/斤左右，主因目前价格较低，部分粮商有少量存货行为，整体上量小幅提升，市场购销略有增加，但实际下游需求仍无明显转好，酒厂按需采购为主。红缨子高粱稳定为主，粮商仍少量收购维护老客户，继续观望；新季高粱市场难有提振，粮商虽入市增加，但较为谨慎，预计价格震荡调整为主。进口高粱价格延续小幅下跌，市场现货供应充足，下游酒厂采购零星，贸易商走货缓慢，进口高粱价格仍有下跌空间。

第一章 本周高粱市场行情回顾

表 1 各产区市场粳高粱价格统计表

单位：元/斤

类型	市场	规格	上周	本周	涨跌金额	涨跌幅
红高粱	黑龙江省	新粮，净粮，袋装	1.53	1.55	0.02	1.31%
红高粱	内蒙古自治区	新粮，净粮，袋装	1.55	1.55	0	0
红高粱	吉林省	新粮，净粮，袋装	1.55	1.57	0.02	1.29%
红高粱	辽宁省	新粮，净粮，袋装	1.53	1.55	0.02	1.31%

数据来源：钢联数据

本周新季红高粱价格稳中略涨，上涨 0.02-0.03 元/斤左右，市场新粮供应充足，粮商上量略有增加，市场购销较前期略有提升，但下游需求仍旧疲软，粮商走货缓慢。

表 2 各产区市场新季糯高粱价格统计表

单位：元/斤

高粱类型	市场	规格	上周	本周	涨跌金额	涨跌幅
红缨子	山东	净粮，袋装	2.15	2.15	0	0
红缨子	河北	净粮，袋装	2.18	2.18	0	0
红缨子	湖北	净粮，袋装	2.10	2.10	0	0

数据来源：钢联数据

本周红缨子价格止跌企稳，新季红缨子供应充足，下游酿造企业按需采购，当地粮商仍谨慎观望为主，市场整体有价无市。

表 3 各港口进口高粱价格统计表

单位：元/吨

港口	进口国	规格	上周	本周	涨跌金额	涨跌幅
南通港	阿根廷	毛粮，散粮	2980	2950	-30	-1.01%
	澳大利亚	毛粮，散粮	2980	2950	-30	-1.01%
青岛港	美国	毛粮，散粮	2950	2900	-50	-1.69%
	澳大利亚	净粮，袋装	3080	3050	-30	-0.97%
天津港	美国	毛粮，散粮	2900	2880	-20	-0.69%
	澳大利亚	毛粮，散粮	2940	2920	-20	-0.68%

数据来源：钢联数据

本周进口高粱价格延续小幅下调，市场整体供应量充足；目前价格与国产高粱价格相比，优势仍不明显，部分酿造企业选用国产高粱，饲料企业仍以低价玉米为主，市场需求较差，贸易商走货缓慢，市场整体交易延续清淡。

第二章 高粱市场供需分析

2.1 国产高粱供需情况

2.1.1 国产高粱市场供应情况分析

表 4 高粱各产区种植面积增减情况统计

地区	种植面积增减情况	备注
吉林	白城 较 2022 年增加 10%左右	雨水大，预计减产
	松原 较 2022 年持平	
辽宁	朝阳 较 2022 年增加 10%左右	谷子转种高粱、糯高粱的种植面积减少
	阜新 较 2021 年种植面积约增加 10%	杂豆类、糯高粱转种粳高粱
内蒙古	兴安盟 较 2022 年增加 10%左右	谷子转种高粱

通辽	较 2022 年减少 5%左右	干旱影响，存在未种情况
赤峰	较 2022 年增加 5%左右	干旱影响，存在未种情况
呼和浩特	较 2022 年持平	
黑龙江	大庆 较 2022 年持平	预期玉米、大豆面积增加
河北	沧州 较 2022 年持平	以糯高粱为主
山东	滨州 较 2022 年持平	以糯高粱为主
山西	运城 较 2022 年增加 15%左右	以粳高粱为主
四川	泸州 较 2022 年持平	高粱+大豆套种
贵州	遵义 较 2022 年持平	多为订单种植

数据来源：钢联数据

从以上调研数据来看，2023 年新赛季粳高粱种植面积有所增加，糯高粱种植面积减少。高粱种植面积整体增加 10%左右。但高粱产品受天气影响较大，高粱大面积上市在双节之后，就目前调研情况来看，虽然前期有部分地区干旱未播种，但就目前上市地区反馈，单产较去年有所提高，预计今年产量与去年差别不大，我们将持续关注产区的天气情况，并对调研的数据予以修正。

2.1.2 国产高粱市场需求情况分析

本周酿造需求量无明显变化，酒厂维持低开工率，白酒销量缩减明显，采购量有限。下游销区以贵州四川为例，外采有限，基本采购当地国产高粱为主。

本周饲料需求变化不大，本周国产高粱市场均价 3043 元/吨左右，国产高粱价格高于玉米价格，暂无替代优势，下游饲料企业无采购行为。

2.2 进口高粱供需情况

2.2.1 进口高粱市场供应情况分析

表 5 美国高粱 FOB 价格

单位：美元/吨

FOB 价格 #2YGS 最高 14.0%水分	新奥尔良		得克萨斯	
	基差	本周	基差	离岸价
11 月	N/A	N/A	1.90+Z	\$263.47
12 月	N/A	N/A	1.90+Z	\$263.47
1 月	N/A	N/A	1.90+H	\$268.98

数据来源：美国谷物协会

上周 11 月美国得克萨斯港高粱 FOB 价格为 263.47 美元/吨，本周高粱外盘价格较上周下跌 10.14 美元/吨。

表 6 美国 HSS 重粮、高粱和大豆的散货运费

单位：美元

路线和船舶尺寸	2023 年 10 月 26 日	与上周的变化	备注
美湾-中国 6.6 万吨	\$56.25	0	中国北方或南方港口

数据来源：美国农业部

表 7 美国高粱理论到港完税价

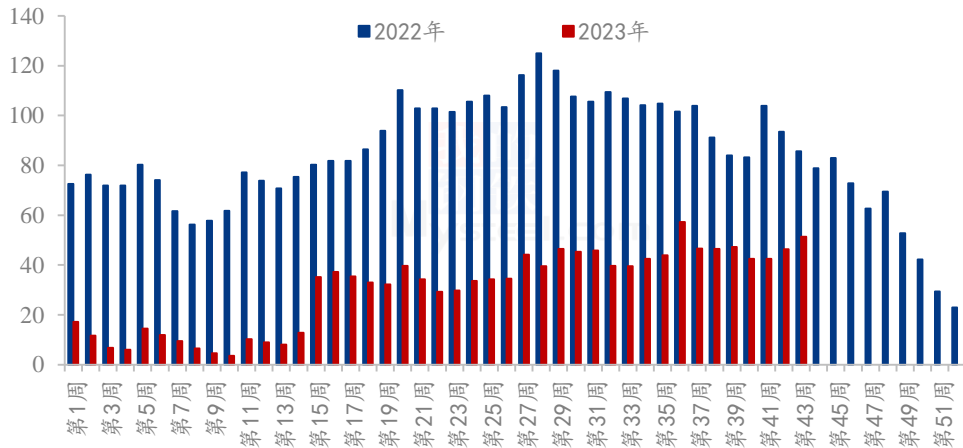
国家	月份	FOB 价格	基差	运费	增值税	进口关税	港杂费	理论到港成本
美国	10	263.47	1.90+Z	56.25	2%	9%	80	2696.86
	月	美元/吨		美元/吨			元/吨	元/吨

注：1、前一日汇率：美元兑换人民币收盘报价 7.3183

2、以上为高粱到岸理论成本估算，仅供参考，以实际成交价格为准。

数据来源：钢联数据

(2022-2023年) 广东港高粱库存 (万吨)



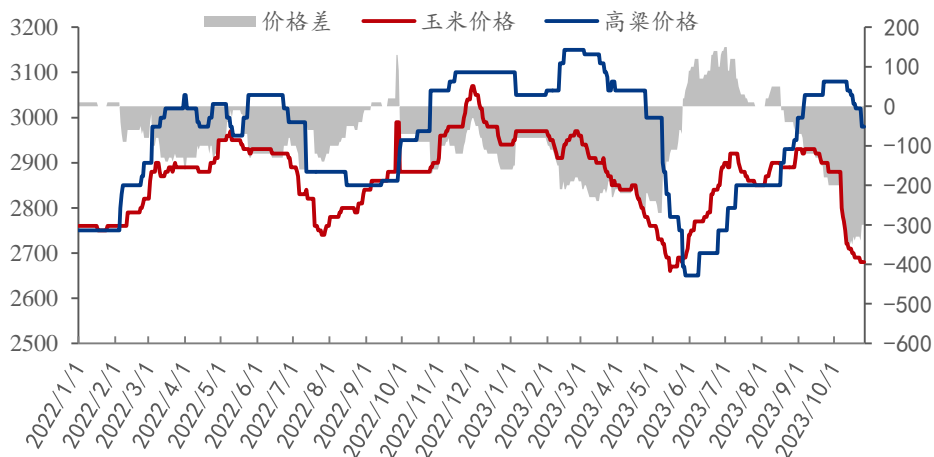
数据来源: 钢联数据

图 1 2022-2023 年广东港高粱库存统计

截至 2023 年度第 43 周 (2023 年 10 月 27 日), 广东港高粱库存 51.4 万吨, 库存较第 42 周增加 5.1 万吨; 本周广东港到港 15.1 万吨, 较上周增加 2.6 万吨; 出货量较上周增加 1.3 万吨。

2.2.2 进口高粱市场需求情况分析

(2022-2023年) 南通港高粱和玉米价差图



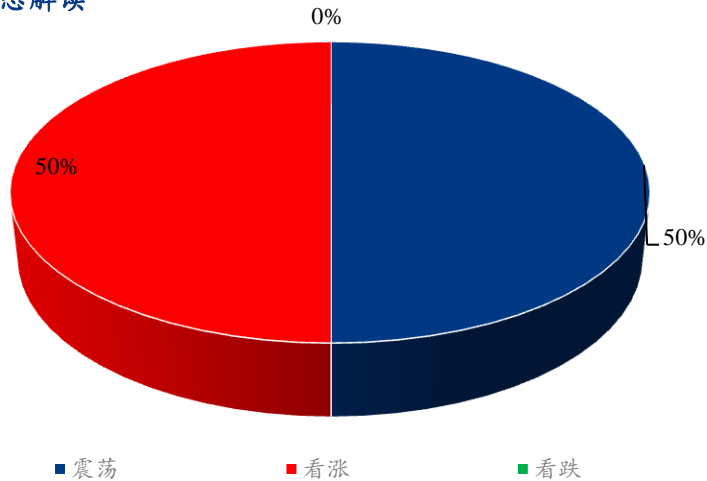
数据来源: 钢联数据

图 2 2022-2023 年南通港玉米高粱价差图

截至 11 月 2 日, 南通港二等玉米价格 2680 元/吨。南通港澳大利亚高粱价格为 2950 元/吨, 两者价差 270 元/吨。进口高粱价格较高, 大部分饲料企业暂无采购行为。

第三章 高粱市场心态解读

贸易商心态解读



数据来源：钢联数据

图 3 贸易商心态解读

Mysteel 农产品通过对黑龙江、吉林、辽宁、内蒙古和山西五个产区共 25 家贸易商进行调研统计，

对后期市场看涨占比为 50%，粮商低价拿货增加，认为仍有小幅上涨空间

对后市看震荡占比为 50%，粮商拿货虽有增加，但下游需求仍旧弱势，支撑上涨力度不足。

对后期市场看跌占比为 0%，贸易商认为目前已经触底，价格难有下调。

第四章 高粱影响因素分析



影响因素分析：

产量：2023 年高粱种植面积增加，利空价格；

库存：贸易商建库意愿增强，利好市场；

需求：下游酿造需求量减少，弱势利空市场；

进口：进口高粱价格窄幅下调，利空市场；

成本：化肥及人工成本高，利好新粮价格；

天气：进入收获期，暂无影响；

物流：物流正常，暂未对市场形成影响

相关产品：玉米价格较低，利空后市；

总结：高粱价格震荡调整为主。

影响因素及影响力值说明

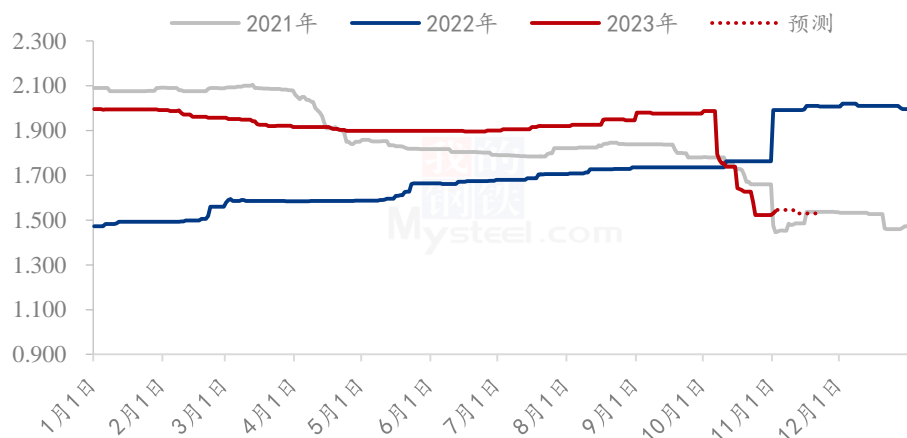
5	重大利好	-5	重大利空
4	明显利好	-4	明显利空
3	一般利好	-3	一般利空
2	小幅利好	-2	小幅利空

1	弱势利好	-1	弱势利空
注：以对价格的影响力确定利好利空因素，该因素的影响力指标是通过与市场人士充分沟通后结合市场客观情况进行的综合数值判定。			

第五章 高粱后市预测

国产高粱自由需求短期仍无利好支撑，粮商少量建库，预计国产高粱价格震荡调整为主。

(2021年-2023年) 国产高粱价格走势预测 (元/斤)



注：自10月1日起，图中高粱价格替换为新季高粱价格

数据来源：钢联数据

图4 国产高粱价格预测

第六章 大麦市场分析

6.1 大麦市场价格回顾

表8 各港口大麦价格统计

单位：元/吨

港口	来源国	规格	上周价格	本周价格	涨跌	涨跌幅
青岛港	俄罗斯	毛粮、散粮	2380	2360	-20	-0.84%
天津港	俄罗斯	毛粮，散粮	2360	2360	0	0
天津港	哈萨克斯坦	毛粮，散粮	2360	2360	0	0
南通港	加拿大	毛粮、散粮	2380	2380	0	0
南通港	法国	毛粮、散粮	2360	2360	0	0
南通港	阿根廷	毛粮、散粮	2380	2360	-20	-0.84%
广东港	法麦	毛粮、散粮	2430	2430	0	0

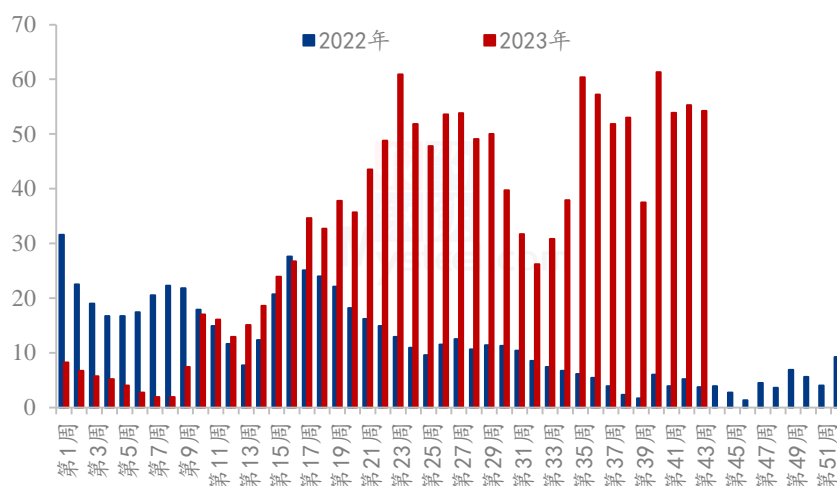
数据来源：钢联数据

本周大麦价格偏弱运行，饲料企业仍有低价小麦未消耗完毕，目前价格优势不明显，采购量有限；麦芽厂按需采购，整体需求支撑弱势；市场供应量充足，贸易商走货缓慢，订单基本执行一单一议。

6.2 港口大麦供应分析

图 5 2022-2023 年广东港口大麦库存统计

(2022-2023) 年广东港大麦库存 (万吨)



数据来源：钢联数据

统计数据显示，截止 2023 度第 43 周（2023 年 10 月 27 日），广东港口本周到港 12.4 万吨，较上周减少 0.6 万吨；本周库存 54.2 万吨，库存较上周减少 1.1 万吨，出货量 13.5 万吨，较上周出库量增加 1.8 万吨，库存较上周小幅减少，但整体库存消化缓慢。

6.3 港口大麦需求分析

2021-2023 年南通港玉米大麦价格差（元/吨）

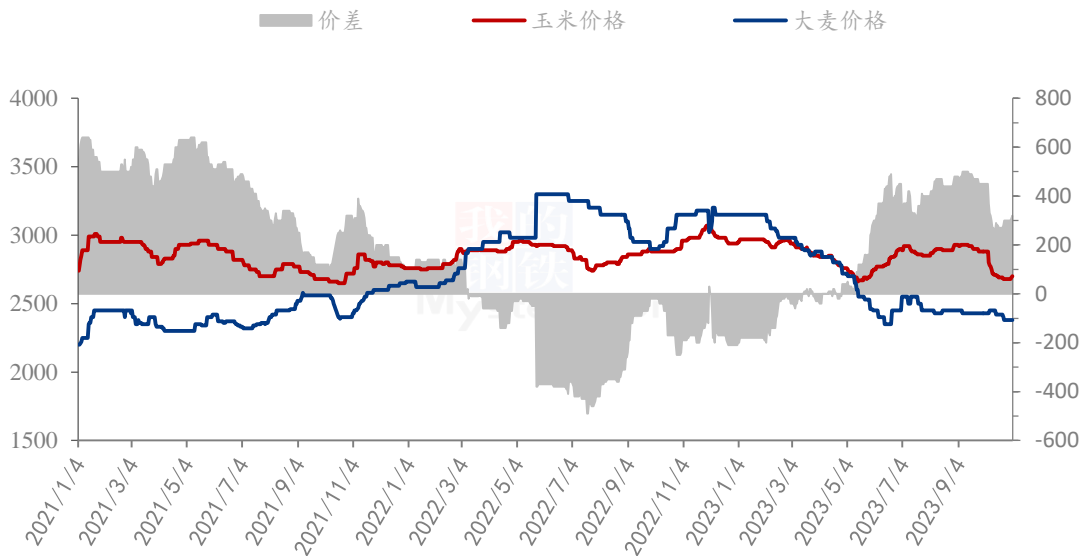
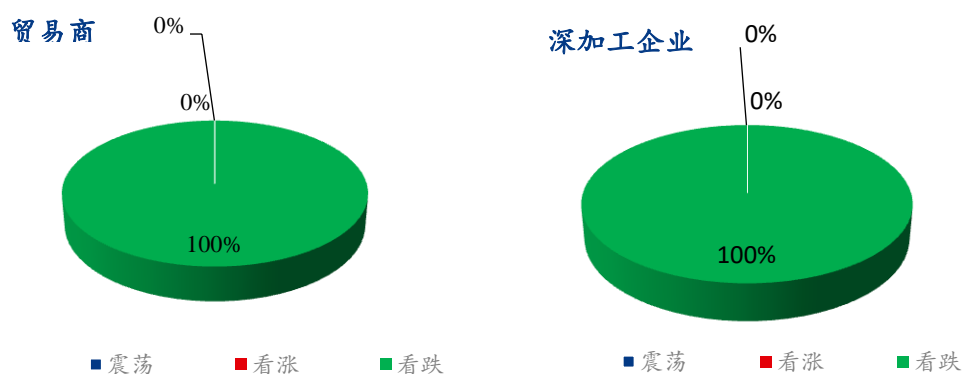


图 6 2021-2023 年南通港玉米高粱价差图

截至 11 月 2 日，南通港二等玉米价格 2700 元/吨。南通港加拿大大麦价格为 2380 元/吨，两者价差 320 元/吨，玉米价格小幅上涨利好大麦价格，目前大麦价格暂优势有限，饲料厂整体采购量有限。

6.4 大麦市场心态调研



数据来源：钢联数据

图 7 大麦市场心态调研

本周随着港口大麦价格呈现稳定趋势，Mysteel 农产品通过对各进口贸易商、深加工企业共 20 家进行调研统计。

市场看涨占比：深加工企业看涨占比为 0%，贸易商看涨占比为 0%，整体供应宽松，下游需求差，暂不具备上涨因素。

市场看跌占比：深加工企业看跌占比为 100%，贸易商看跌占比为 100%，后期仍有大量到港，加之下游需求差，市场参与者均认为价格有下跌空间。

市场看震荡占比：深加工企业看震荡的占比为 0%，贸易商看震荡的占比为 0%，供应充足，市场暂无利好因素。

6.4 大麦市场后市预测

(2021-2023年) 南通港加麦价格预测 (元/吨)

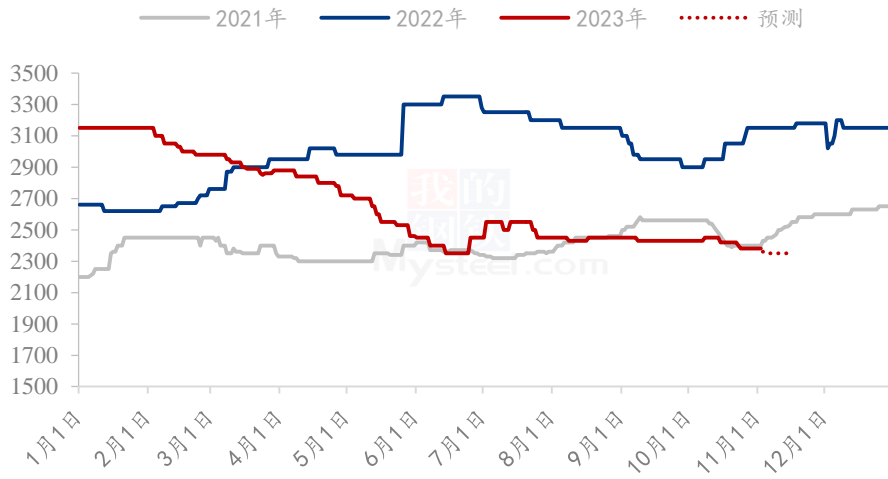


图 8 进口大麦价格预测

后期供应量仍较为充足，玉米及其他替代品价格较低继续利空大麦价格，饲料企业和麦芽厂采购量支撑弱势，市场消耗缓慢，预计价格仍将偏弱运行。

第七章 相关产品分析

7.1 玉米

2021-2023年全国玉米均价走势（元/吨）



数据来源：钢联数据

图 9 2021-2023 年全国玉米均价走势图

截至 11 月 2 日，全国玉米均价为 2655 元/吨，周环比下跌 27 元，跌幅 1.01%。本周全国玉米价格继续弱势运行，但跌幅有所收窄，东北产区玉米价格开始止跌企稳。东北新粮收获接近尾声，地头直收粮结束，加上迎来大面积降雪天气，有利于玉米低趴存放，市场上量开始下降。于此同时，产区收购主体收购意愿有所升温，港口目前装船需求仍然旺盛，刚性需求以及部分建库需求开始支撑东北粮价。华北地区玉米价格仍然维持弱势，但随着价格不断下跌，贸易商收购积极性明显减弱，走货不快，基层购销气氛清淡，下游企业到货量逐渐减少，价格逐渐止跌。饲料企业采购意愿增强，库存水平有所提升。整体而言，基层玉米上量节奏可能会放缓，玉米价格有望止跌企稳。

资讯编辑：陈丽君 0533-7026579

资讯监督：王涛 0533-7026866

资讯投诉：陈杰 021-26093100