

辣椒市场

周度报告

(2023.10.26 -2023.11.2)



Mysteel 农产品

编辑：谢雪丽

电话：021-26090205

邮箱：xiexueli@mysteel.com

传真：0533-26093064

辣椒市场周度报告

(2023. 10. 26–2023. 11. 2)

研究方法及标准

报告中的数据皆为本机构自有的调研数据，我们通过与市场业内人士的电话交流、在线交流、实地调研等方式对报告中数据进行验证和修正，以力求真实的反馈市场情况，并给出相应的结论，为客户的决策提供必要的帮助和参考。

报告可信度及声明

Mysteel 农产品力求以最详实的信息为客户提供指导与帮助，但对于据此报告做出的任何商业决策可能产生的风险，本机构不承担任何法律责任。

目 录

辣椒市场周度报告.....	- 2 -
本周核心观点.....	- 2 -
第一章 本周辣椒市场主要指标概述.....	- 2 -
第二章 本周辣椒市场价格回顾.....	- 3 -
第三章 本周辣椒市场库存分析.....	- 4 -
第四章 辣椒市场利润分析.....	- 8 -
第五章 辣椒销区走货情况.....	- 10 -
第六章 辣椒市场后市展望.....	- 10 -

本周核心观点

本周各产区新干椒供应稳步增量，货源干度逐步提升。部分采购商普遍看跌后市，拿货多压价挑拣，整体交易进展不快，三樱椒等品种价格普遍走低。随着辣椒价格的走低，商贩利益受到缩减，下乡组织货源的积极性有所下降，各产区上货量在一定程度上有所减少。

第一章 本周辣椒市场主要指标概述

表 1 辣椒市场主要指标情况汇总

	类型	上周	本周	涨跌	备注
供应	库存量 (万吨)	2.54	2.04	-0.50	--
	周度走货量 (万吨)	0.40	0.50	0.10	
需求	加工厂 (万吨)	0.08	0.10	0.02	
	批发市场 (万吨)	0.32	0.40	0.08	
价格	金乡三樱椒上通货 (元/斤)	8.80	8.80	0.00	当前各产区所剩货源不多，交易主要以库外为主，库内价格延续稳定
	临颖三樱椒上通货 (元/斤)	8.50	8.50	0.00	
	柘城三樱椒上通货 (元/斤)	9.50	9.50	0.00	
利润	金乡 (元/斤)	-4.55	-4.55	0.00	销售价格与冷库成本对比
	临颖 (元/斤)	-3.70	-3.70	0.00	

注：表中为价格并非绝对价格，多数采取主流价格，与最高价和最低价均有一定差距。实际成交过程中，根据实际质量有浮动。

第二章 本周辣椒市场价格回顾

2.1 国内辣椒主产区周度价格分析



来源：钢联数据

图 1 国内辣椒主产区价格走势

(库内) 低辣三樱椒产区 (山东+河南)：当前冷库椒购销氛围持续平淡，交易热度降低明显，随着库外新椒上货的增多，采购商多青睐库外新椒，对冷库椒需求有所减少，冷库购销不活跃。

(库外) 新干椒：

河南柘城：河南柘城产区周初行情延续弱势，随着市场新干椒上货量的增加，干度有所下降，普遍货源干度在 8.5-9 成干左右，客商采购力度不强，压价现象较为普遍，三樱椒价格有所下滑，随着价格的下滑，商贩利益受到缩减，下乡组织货源的积极性有所降低，导致随后上货量有所减少，但价格弱势并未改观。

河南临颍：目前临颍产区炕椒已经退市，主要交易以晒椒为主，周初临颍产区虽然新椒上货量有限，整体购销不活跃，受其他产区落价影响，采购商也多压价，导致实际成交价格下调，随后上货量虽日渐增多，但是采购商多看空后市，采购依旧不

积极，多维持刚需采购，购销迟缓，价格在度下跌

山东金乡：周初金乡产区上货量虽有增加，但采购商普遍看空后市，行情暂未得到好转，同时周内金乡地区因农户多采摘时进行打水然后在出售，辣椒干度有所下降，叠加待售货源也在逐步增量，客商多压价采购，成交价格走低。周尾辣椒行情逐步趋稳，虽然上货量逐步增加，采购积极性依旧不高，但是据了解周尾金乡产区有存储商入库现象，对行情形成一定利好，价格维持稳定。

德州武城：当地交易较为清淡，目前新干椒上货量较少，采购商多集中在其他上市较早的地区进行采购，当地买家较少，成交相对有限。

冷库辣椒存销量：河南临颖入库7万吨左右，柘城2.3-2.5万吨。

内蒙古大椒产区：内蒙古开鲁北京红新干椒上货量逐步增量，干度普遍在8.5成干左右，采购商采购积极性一般，多维持刚需采购。冷库椒基本售完，零星私下交易为主。

周内内蒙古开鲁产区速冻鲜辣椒价格平稳。速冻金塔4400-4800/吨，速冻北京红：4500-4700/吨，速冻千斤红：4500-4700/吨。

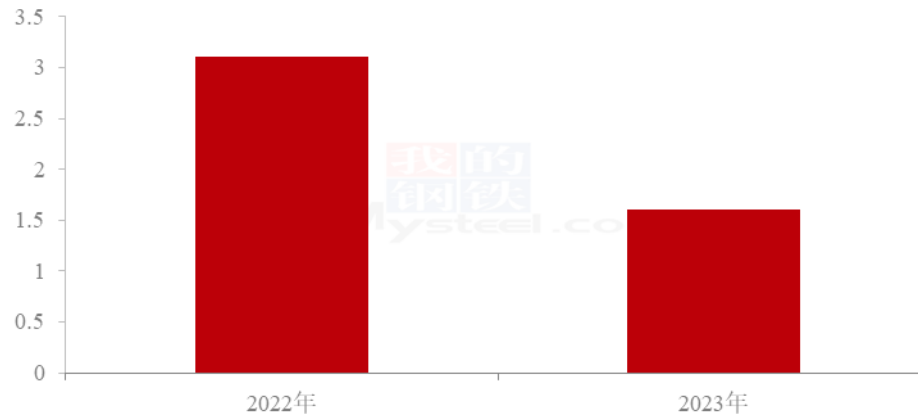
进口印度椒：青岛港口印度椒价格稳定，目前港口到货量依旧偏少，待售货源相对有限，客商对高价货源相对抵触，行情延续弱势。目前中国港口印度s17，精品无把17.00-17.30元/斤，精品剪把15.20-15.40元/斤，上等剪把15.00-15.20元/斤，中等偏上剪把14.80-15.00元/斤，中等剪把13.80-14.80元/斤，打粉剪把货13.50-13.80元/斤。

第三章 本周辣椒市场库存分析

国内三樱椒主产区库存数量持续稳定在11万吨，较去年同期减少3.6万吨，同比降幅24.66%。

山东产区2021年库存辣椒约1.2万吨，三樱椒约0.6万吨；河南临颖产区6.9万吨，其中三樱椒5.2万吨；柘城2.5万吨，三樱椒1万吨。

2022年-2023年山东金乡辣椒库存情况（万吨）

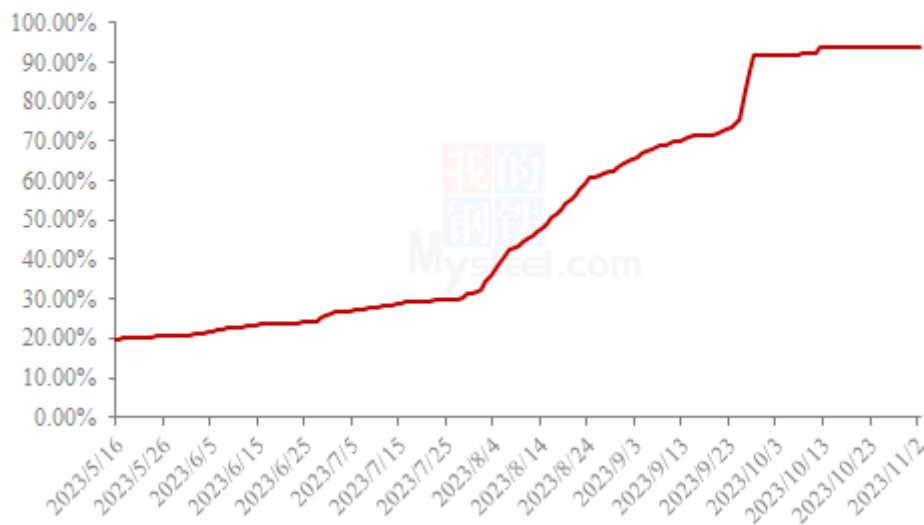


来源：钢联数据

图 2 2022 年-2023 年金乡库存情况对比

2023 年，山东金乡辣椒库存量较低，辣椒总库存约 1.2 万吨，其中三樱椒约 0.6 万吨。2022 年，受减产影响，三樱椒收获明显下降，导致当地代办从外地采购小高辣进行加工销售。

2023年山东金乡辣椒出货占比情况 (%)



来源：钢联数据

图 3 2023 年山东金乡辣椒出货占比情况

山东金乡产区行情有趋稳的迹象，库外新干椒上货量逐步增多，但发市场客商依旧采购积极性不高，多维持刚需采购，据了解，近两日有部分存储商有入库现象，或对行情有一定的提振作用，库内辣椒依旧交易清淡，暂无出货，截至今日山东金乡出货占比 94%。

2022年-2023年河南柘城辣椒库存情况（万吨）

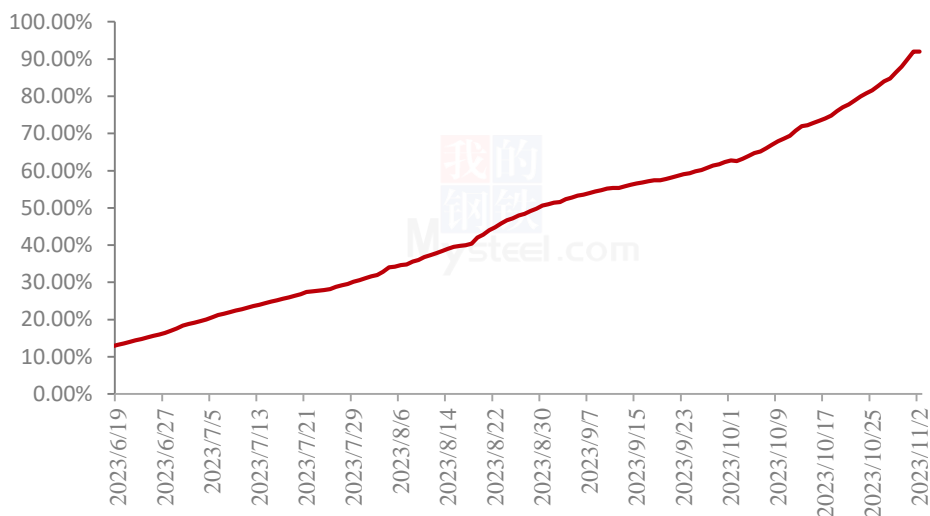


来源：钢联数据

图 4 2022 年-2023 年柘城库存情况对比

2023 年，河南柘城辣椒库存约 2.5 万吨，较去年同期总库存基本持平。但三樱椒库存仅 1 万吨，高辣 0.5 万吨，板椒 0.6 万吨，花皮 0.3 万吨。

2023年河南柘城辣椒出货占比情况 (%)

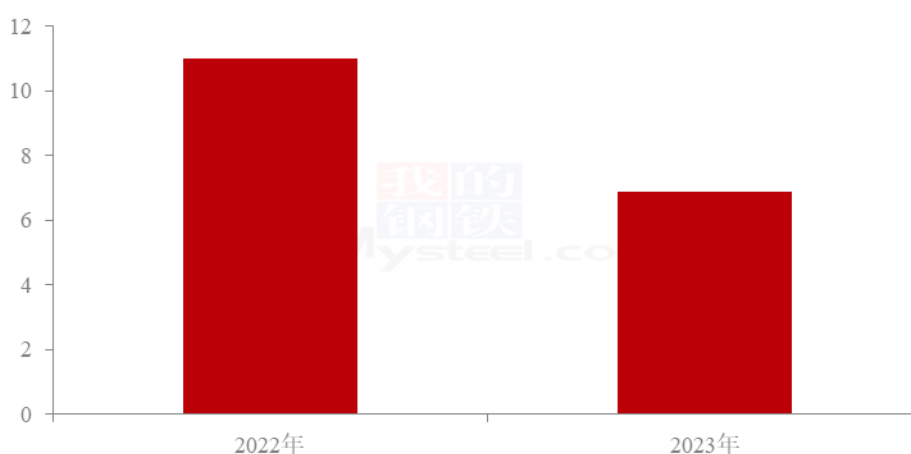


来源：钢联数据

图 3 2023 年河南柘城辣椒出货占比情况

河南柘城地区当前交易主要以库外新干椒为主，库内交易少部分进行，截止目前，库内辣椒剩余占比约 8.00%。

2022年-2023年河南临颖辣椒库存情况 (万吨)

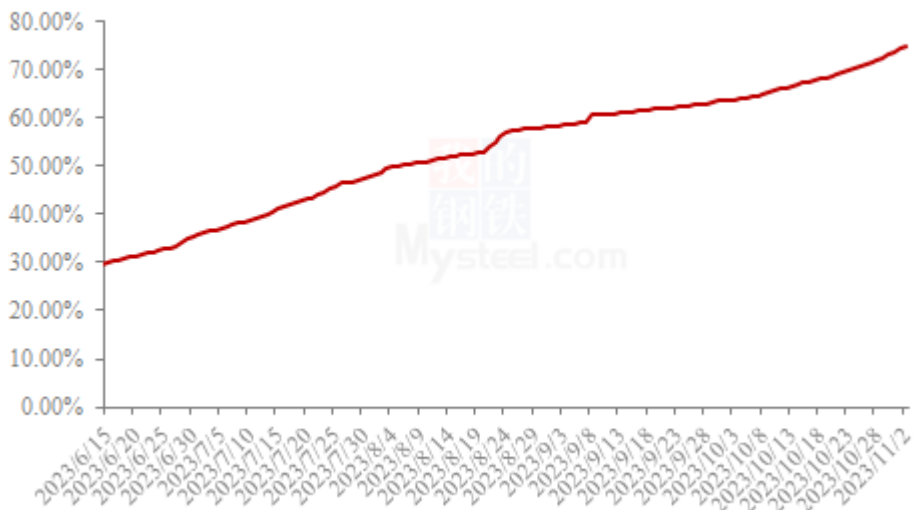


来源：钢联数据

图 5 2022 年-2023 年河南临颖库存情况对比

2023年，河南临颖辣椒库存约6.9万吨，较2022年下降4.1万吨。三樱椒库存仅5.2万吨，子弹头0.3万吨。

2023年河南临颖辣椒出货占比情况 (%)



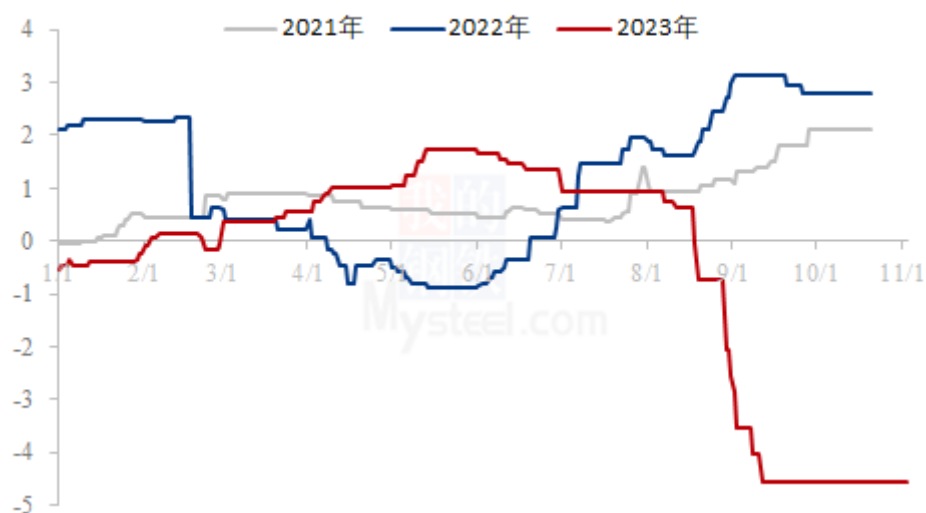
来源：钢联数据

图 6 2023 年河南临颖辣椒出货占比情况

河南临颖辣椒行情暂无明显好转，整体购销氛围不浓，库外待售货源逐步增加，但整体货源干度较为一般，客商拿货力度未见明显加大，多维持刚需走货，库内辣椒购销不显热络，维持零星走货，截止今日临颖产区出货剩余占比 25.29%。

第四章 辣椒市场利润分析

2021年-2023年山东存储商利润对比（元/斤）

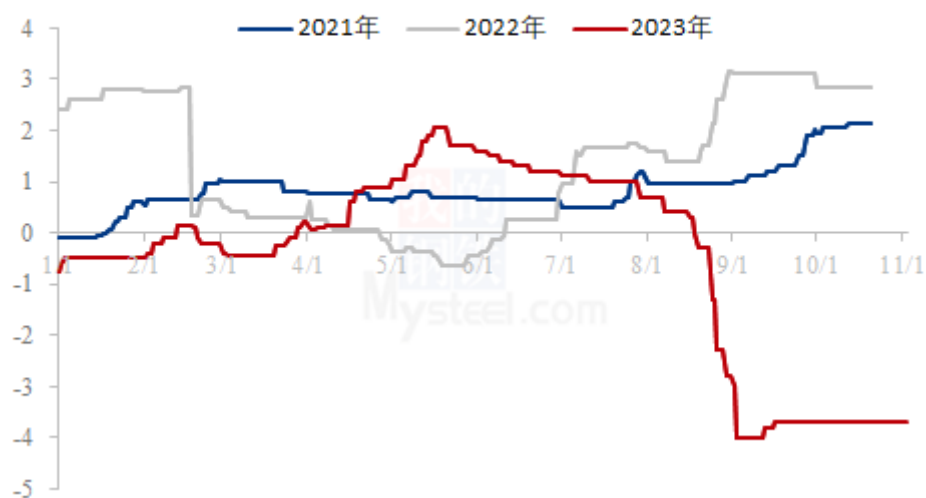


来源：钢联数据

图 7 山东金乡库存辣椒利润

目前山东冷库三樱椒上通货销售利润，2023年三樱椒入库成本均价13.55元/斤左右。叠加冷库存储费用及配资利息。核算利润约-4.55元/斤（目前交易主要以库外干椒交易为主，库内交易极少，冷库利润延续）。

2021年-2023年河南临颖存储商利润对比（元/斤）



来源：钢联数据

图 8 河南临颖库存辣椒利润

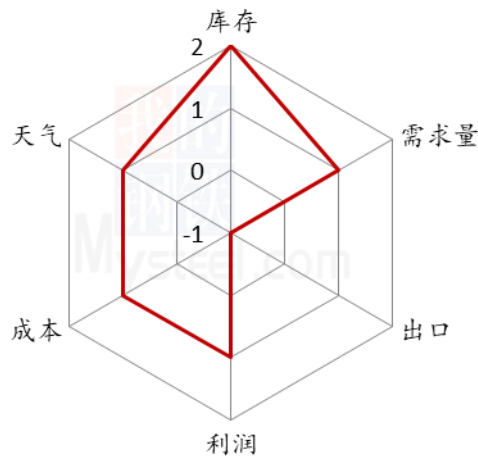
上图是河南临颖冷库三樱椒上通货销售利润对比，近期河南临颖 2023 年入库过程中，存储成本多有不同，但多数在 13 元/斤以上，主流入库 13.3 元/斤，叠加存储费用及配资利息。目前盈利-3.70 元/斤左右（目前临颖产区交易主要以库外干椒为主，冷库交易寥寥，故冷库利润延续）。

第五章 辣椒销区走货情况

本周批发市场走货整体不快，受主产区多种辣椒品种价格下调影响，终端市场多观望，采购积极性不高，多维持刚需采购，整体交易偏低，价格偏弱，江苏邳州市场本周交易持续低迷，终端采购积极性持续不高，需求疲软。成都海霸王市场辣椒交易未见明显起色，终端买家拿货意愿不强，需求较为疲软，购销氛围低迷，价格暂无较大波动，目前三樱椒新晒椒 9.80-10.00 元/斤，线椒新货：12.00-13.20 元/斤，贵州子弹头 13.50 元/斤，灯笼椒：12.20-13.80 元/斤，满天星（贵州）：11.80-13.80 元/斤。

第六章 辣椒后市展望

辣椒后市价格影响因素分析



影响因素分析

利好:

1. 库存水平低于去年
2. 冷库费用较低
3. 天气转凉，食品加工企业开工率逐渐提升
4. 产区逐渐有入库现象存在

利空:

1. 农忙结束，新干椒大量上市。
2. 阴雨天气较多，辣椒干度有所影响。

影响因素及影响力值说明

5	重大利好	-5	重大利空
4	明显利好	-4	明显利空
3	一般利好	-3	一般利空
2	小幅利好	-2	小幅利空
1	弱势利好	-1	弱势利空

注：以对价格的影响力确定利好利空因素，该因素的影响力指标是通过与市场人士充分沟通后结合市场客观情况进行的综合数值判定。

2020年-2023年国内三樱椒产区价格走势（元/斤）

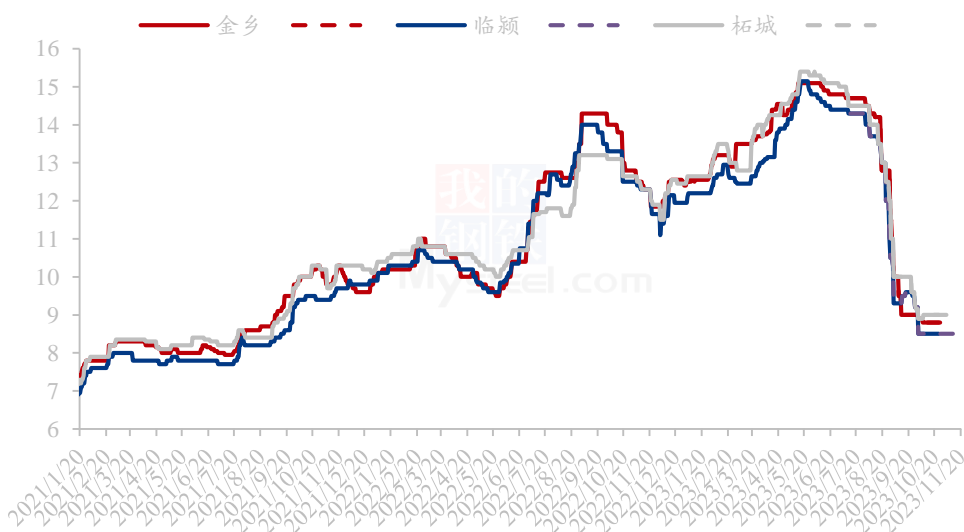


图 9 2020 年-2023 年全国三樱椒主产区价格走势对比图

来源：钢联数据

本周国内辣椒行情持续疲软，各市场上货量均有明显增多，同时辣椒干度也得到了明显提升，但采购商拿货力度欠佳，采购积极性未见好转，需求有限，周内随着供应的逐步增量，客商多挑拣压价，价格一度走低，随着价格的走低，商贩利益受到缩减，下乡组织货源的积极性有所下降。本周除了三樱椒落价较为明显以外，还有红太阳，红太阳价格出现断崖式下跌主要是因为东北、河北的红太阳陆续上市，市场供大于求，收货价格较低，对市场形成一定冲击，价格下调较为明显。

本周辣椒落价从供需方面来看的话，供应端主要是因为干椒上货量的日渐增多，需求的话主要是因为客商多对后世持看空心态，拿货意愿不高，拿货谨慎，同时现阶段加工厂拿货力度也相对往年来说有所降低。

综合来看，本周金乡产区已经有存储商开始入库，多为厂家备货，若后期随着备货力度的继续加大，或对后市行情形成一定支撑，但除去存储商的入库，短时辣椒行情或难有一定起色。

资讯编辑：谢雪丽 021-26090205

资讯监督：王 涛 021-26090288

资讯投诉：陈 杰 021-26093100