

# 稻米市场

# 周度报告

( 2023.10.26-2023.11.2 )



## Mysteel 农产品

编辑：岳姝帆

电话：021-26090202

邮箱：yuesf@mysteel.com

传真：0533-26093064

# 稻米市场周度报告

(2023. 10. 26–2023. 11. 2)

## 研究方法及标准

报告中的数据皆为本机构自有的调研数据，我们通过与市场业内人士的电话交流、在线交流、实地调研等方式对报告中数据进行验证和修正，以力求真实的反馈市场情况，并给出相应的结论，为客户的决策提供必要的帮助和参考。

## 报告可信度及声明

Mysteel 农产品力求以最详实的信息为客户提供指导与帮助，但对于据此报告做出的任何商业决策可能产生的风险，本机构不承担任何法律责任。

---

# 目 录

稻米市场周度报告.....	- 2 -
本周核心观点.....	- 1 -
第一章 本周稻米市场主要指标概述.....	- 1 -
1.1 稻谷市场行情分析.....	- 1 -
1.2 大米市场行情分析.....	- 2 -
1.3 销区市场价格行情分析.....	- 3 -
1.4 本周国内期货市场.....	- 3 -
1.5 本周国外期货市场.....	- 4 -
第二章 国内稻米供需格局.....	- 5 -
2.1 全国米厂平均开机率分析.....	- 5 -
2.2 国储拍卖情况.....	- 5 -
第三章 副产品和相关产品情况.....	- 6 -
3.1 副产品行情回顾.....	- 6 -
3.2 相关产品情况回顾.....	- 6 -
第四章 市场心态解读.....	- 8 -
4.1 籼稻市场心态解读.....	- 8 -

---

4.2 粳稻市场心态解读.....	- 8 -
第五章 大米后市影响因素分析 .....	- 9 -
第六章 稻米市场走势分析预测 .....	- 10 -

## 本周核心观点

本周稻米市场随着新作的连续收获上市，供应进一步增加，平淡需求未见明显改观，供需格局愈显宽松。目前有优质优价特征明显，区域间走势不一，多地维持主流平稳局面，局地震荡运行。业者对后市谨慎观望，不乏有看弱情绪。

## 第一章 本周稻米市场主要指标概述

### 1.1 稻谷市场行情分析

表 1 稻谷到厂报价

单位：元/斤

地区	品种	上周均价	本周均价	涨跌
黑龙江	新季圆粒粳稻	1.34	1.34	0
	稻花香	3.90	3.90	0
吉林	超级稻	1.62	1.62	0
辽宁	辽星稻谷	1.63	1.63	0
江苏	普通粳稻	1.48	1.48	0
安徽	新季丰两优	1.42	1.42	0
湖南	杂交稻	1.40	1.40	0
湖北	新季丰两优	1.40	1.40	0
江西	杂交稻	1.40	1.40	0

数据来源：钢联数据

粳稻产区：本周粳稻优质优价特征依旧明显，总体走货延续平缓，主流价格波动不大。截至本周四（11月2日）北方市场普通粳稻收购到厂主流价格在 1.32-

1.55 元/斤，优质粳稻主流价格在 1.60-4.00 元/斤，按质论价。

籼稻产区：本周籼稻购销不快，按质论价为主，高价粮源业者接受有限。截至本周四（11月2日）南方市场晚籼稻主流价格 1.33-1.60 元/斤。

糯稻产区：本周糯稻需求不高，购销僵持。截至本周四（11月2日）黑龙江地区糯稻收购参考价格 1.40 -1.55 元/斤；安徽地区 1.40-1.45 元/斤，视质量而定。

## 1.2 大米市场行情分析

表 2 大米出厂报价

单位：元/斤

地区	品种	上周均价	本周均价	涨跌
黑龙江	圆粒粳米	1.90	1.90	0
	稻花香米	7.90	7.90	0
吉林	超级稻米	2.10	2.10	0
辽宁	辽星米	2.25	2.25	0
江苏	粳米	1.92	1.92	0
安徽	新季籼米	2.05	2.05	0
湖南	杂交米	2.00	2.00	0
湖北	丰两优米	2.02	2.02	0
江西	杂交米	1.98	1.98	0

数据来源：钢联数据

粳米产区：本周粳米需求不高，交易氛围清淡，品种间质量及包装不一，存价差。截至本周四（11月2日）北方市场普通粳米主流价格 1.90-2.20 元/斤，优质大米出厂价格 2.40-3.80 元/斤，按质论价。

粳米产区：本周粳米业者采购积极性依旧不高，下游消化迟缓，整体购销不佳。截至本周四（11月2日）南方市场粳米主流价格 1.90-1.98 元/斤，优质米出厂价格 2.00-2.50 元/斤。

糯米产区：糯米走货不快，以质论价。截至本周四（11月2日）黑龙江地区糯米出厂主流价格 2.10-2.20 元/斤，局地低价 2.00 元/斤以内；安徽地区 2.05-2.50 元/斤，以质论价。

### 1.3 销区市场价格行情分析

表 3 部分销区市场大米报价

单位：元/公斤

地区	品种	上周批发价	本周批发价	涨跌
黑龙江	一级晚粳米	5.78	5.78	0
黑龙江	一级粳糯米	5.66	5.66	0
江苏	一级晚粳米	4.68	4.68	0
安徽	一级晚粳米	5.22	5.20	-0.02
江西	一级晚粳米	4.94	4.94	0

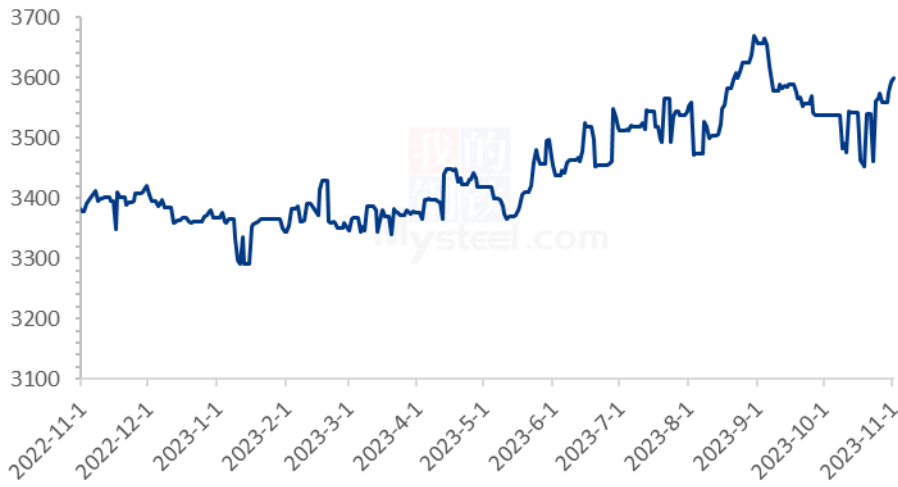
数据来源：浙江粮油交易网

本周销区市场消费延续低迷态势，缺乏利好提振市场，下游采购降温，大米价格上涨困难，局地承压，预计短时难有起色。

### 1.4 本周国内期货市场

截至 11 月 1 日粳米主力合约收盘价 3600 元/吨，较上周上涨 34 元/吨。（备注：大连商品交易所粳米主力合约当日未开盘情况，延续上一开盘日的收盘价作图）

2022-2023年粳米主力合约收盘走势：元/吨



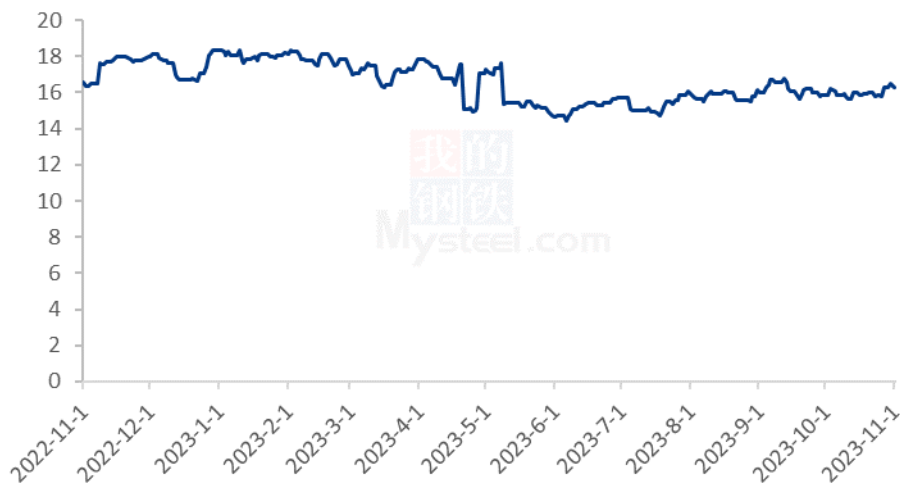
数据来源：钢联数据

图 1 2022-2023 年国内稻谷期货价格走势

### 1.5 本周国外期货市场

截至 11 月 1 日 CBOT 糙米主力合约收盘价 16.005 美元/英担，较上周下跌 0.345 美元/英担。（备注：当日未开盘情况，延续上一开盘日的收盘价作图）

2022-2023年CBOT糙米价格走势（单位：美元/英担）



数据来源：钢联数据



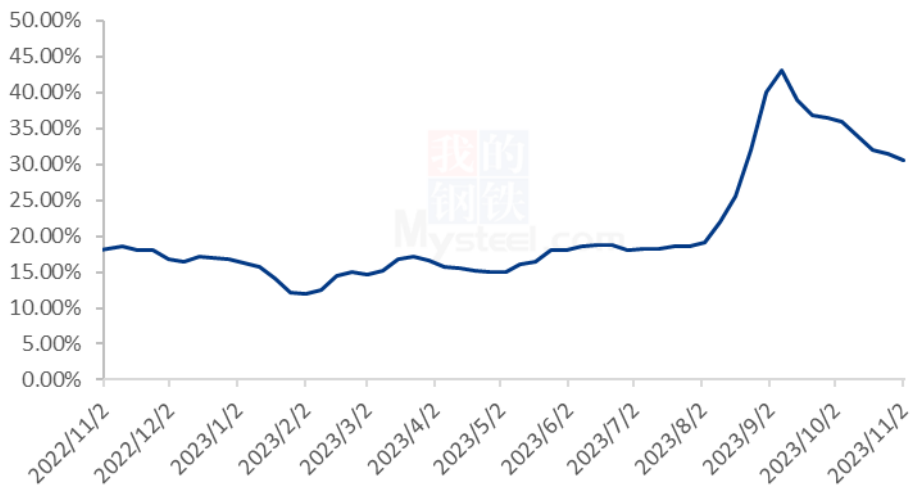
图 2 2022-2023 年 CBOT 糙米价格走势

## 第二章 国内稻米供需格局

### 2.1 全国米厂平均开机率分析

本周全国米厂平均开工率 28.5%，下游需求欠佳，米企订单稀少，开机情况并不乐观。短时预计难有缓解。

2022-2023年全国米厂平均开机率



数据来源：钢联数据

图 3 2022-2023 年全国大米主产区米厂平均开机率

### 2.2 国储拍卖情况

表 4 稻谷最低收购价 9 月 26 日 (2019-2022 年) 交易结果

单位：数量：吨；价格：元/吨

品种	交易数量	成交数量	最高价	最低价	均价	成交率
早籼稻	暂停投放	-	-	-	-	-
中晚籼稻	301617	213340	2860	2520	2713.07	70.73%
粳稻	298334	132683	2780	2560	2612.55	44.47%
合计	599951	346023	2860	2520	2674.53	57.68%

数据来源：国家粮食交易中心

2023 年 9 月 26 日，国储投放中晚籼稻及粳稻共计 599951 吨。中晚籼稻共计投放

301617 吨，成交 213340 吨，最高价 2860 元/吨，最低价 2520 元/吨，成交均价 2713.07 元/吨，成交率 70.73%；粳稻共计投放 298334 吨，成交 132683 吨，最高价 2780 元/吨，最低价 2560 元/吨，成交均价 2612.55 元/吨，成交率 44.47%。总计成交 346023 吨，总成交率 57.68%。

近期暂无成交讯息。

## 第三章副产品和相关产品情况

### 3.1 副产品行情回顾

表 5 大米副产品行情回顾

地区	油糠 (元/斤)			毛碎米 (元/斤)			稻壳/统糠 (元/吨)		
	上周	本周	涨跌	上周	本周	涨跌	上周	本周	涨跌
黑龙江	1.15	1.15	0	1.38	1.38	0	280	280	0
吉林	1.10	1.10	0	1.45	1.45	0	400	400	0
辽宁	1.20	1.20	0	1.48	1.48	0	420	420	0
江苏	1.22	1.22	0	1.38	1.38	0	460	460	0
湖南	1.30	1.30	0	1.45	1.45	0	320	320	0
湖北	1.26	1.34	0.08	1.48	1.48	0	430	430	0
安徽	1.30	1.30	0	1.48	1.48	0	360	360	0
江西	1.27	1.36	0.09	1.48	1.48	0	360	360	0

数据来源：钢联数据

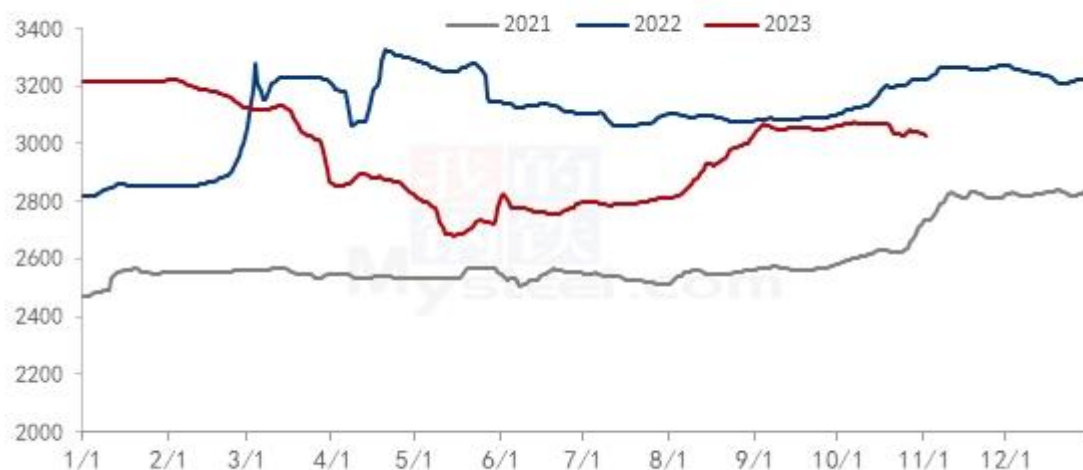
全国米企开机低位，区域间需求不一，有涨有跌，暂无主流价格。截至本周四（11月2日）北方粳油糠主流价格 1.00-1.28 元/斤；南方籼油糠主流价格 1.22-1.36 元/斤。北方毛碎米主流价格 1.38-1.50 元/斤，南方毛碎米主流价格 1.38-1.48 元/斤。北方稻壳出厂主流价格 250-420 元/吨；南方稻壳出厂主流价格 320-500 元/吨，按质论价，地域间存一定价差。

### 3.2 相关产品情况回顾

截至本周（2023年10月26日-11月2日）全国小麦市场均价 3038 元/吨，较上周（2023年10月19日-10月26日）3037 元/吨，上涨 1 元/吨，涨幅 0.03%。

本周小麦价格先涨后落，市场观望氛围浓厚。进口小麦数量的增加，对市场心态产生利空影响，粮商恐慌性出货导致市场粮源供应增加，市场量增价跌。价格跌至1.5元/斤左右后，市场粮源供应再次趋紧，市场价格止跌为涨。随着制粉企业小麦到厂量增加，各企业高价收购小麦的热情减弱，市场价格弱势调整。预计下周小麦价格小幅回落后逐步趋稳，关注政策小麦竞拍动态及进口方面的消息。

2021年-2023年主产区小麦价格走势（元/吨）

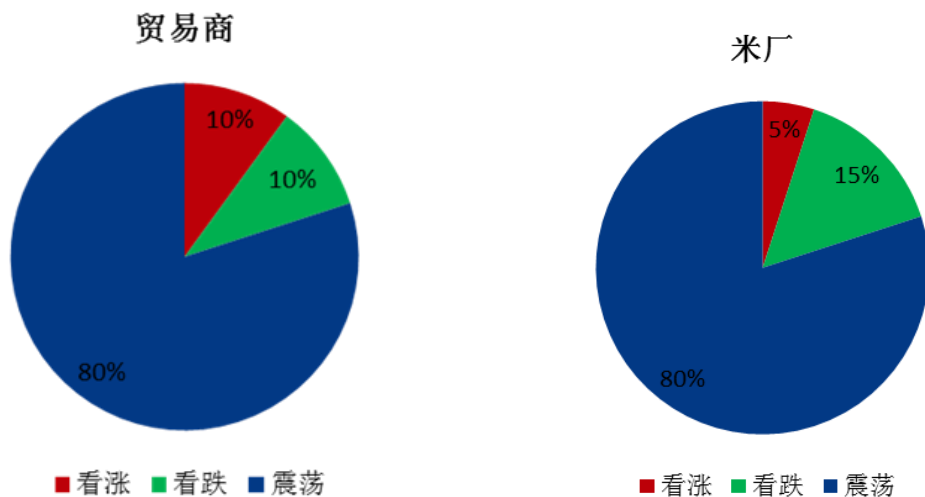


数据来源：钢联数据

图 4 小麦主产区市场价格

## 第四章 市场心态解读

### 4.1 籼稻市场心态解读



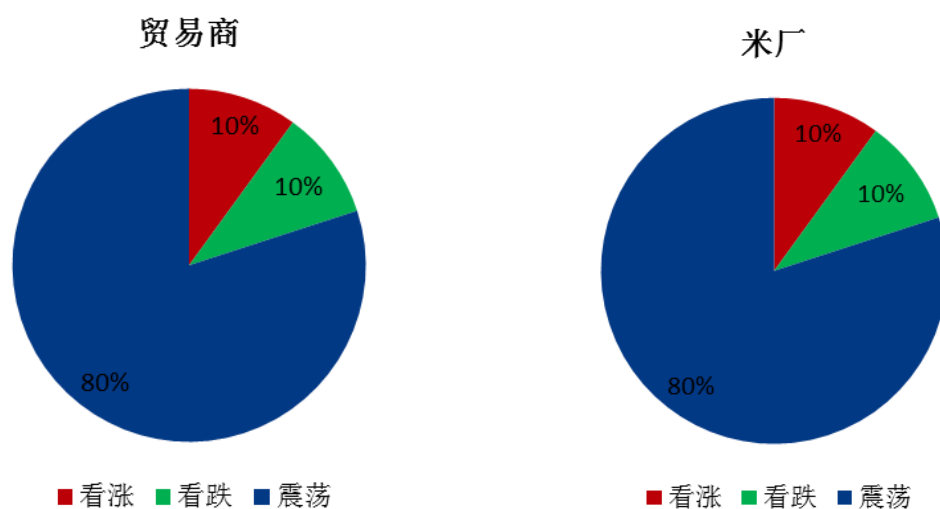
数据来源：钢联数据

图 5 贸易商与米厂心态解读（籼稻）

样本数量：贸易商 10，米厂 10。

本周籼稻谷市场调研得知，业者看弱担忧有所加重，新作继续供应市场，需求未见增长，清淡局面或将延续，入市者谨慎观望。

## 4.2 粳稻市场心态解读



数据来源：钢联数据

图6 贸易商与米厂心态解读 (粳稻)

样本数量：贸易商 10，米厂 10。

本周粳稻谷市场调研得知，多地价格维持高位稳定局面，且呈现优质优价特征。部分业者认为，现阶段集中上量对价格有抑制，对后市偶有信心。

## 第五章 大米后市影响因素分析



图 6 大米后市价格影响因素分析

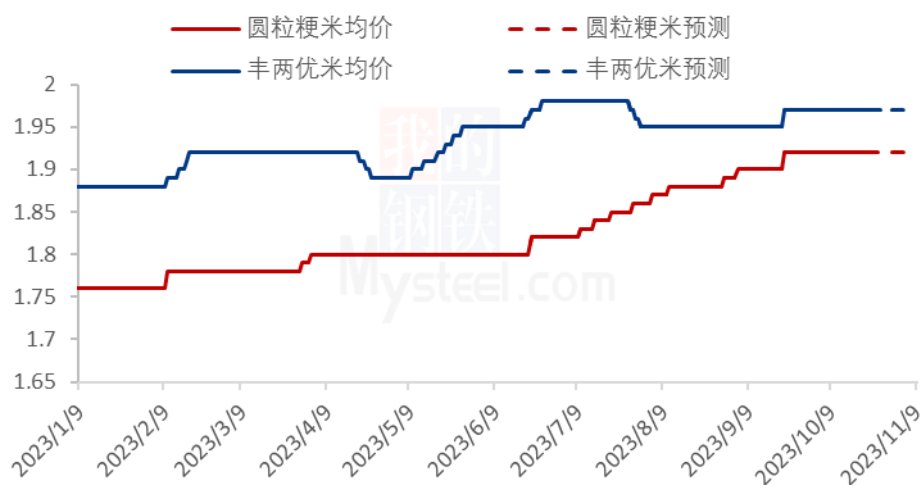
影响因素分析：			
开工：米厂订单匮乏，开工率持续低迷； 产量：产量平稳；			
库存：维持低位，补库意愿偏低； 需求：终端无利好支撑；			
成本：成本高企，对价格支撑明显； 出口：出口订单稳定；			
总结：米厂新单有限，大米走货缓慢，后市价格在成本支撑下稳定为主。			
影响因素及影响力值说明			
5	重大利好	-5	重大利空
4	明显利好	-4	明显利空
3	一般利好	-3	一般利空
2	小幅利好	-2	小幅利空
1	弱势利好	-1	弱势利空
注：以对价格的影响力确定利好利空因素，该因素的影响力指标是通过与市场人士充分沟通后结合市场客观情况进行的综合数值判定。			

## 第六章 稻米市场走势分析预测

粳米预测：北方市场需求疲软，短时预计难有利好支撑，走量难有好转，预计米价多维持平稳走势。

籼米预测：南方市场走货低迷，米企及贸易商采购情绪谨慎，对后市信心不高，短时多看稳。

2023年主要品种大米均价走势预测（元/斤）



数据来源：钢联数据

图 7 主要品种大米均价走势预测

资讯编辑：岳姝帆 021-26090202

资讯监督：王涛 021-26090288

资讯投诉：陈杰 021-26093100