

817 小白鸡市场

周度报告

(2023.10.26-2023.11.2)



Mysteel 农产品

编辑：曹林卿

电话：021-26090242

邮箱：caolinqing@mysteel.com

我的
钢铁
Mysteel.com

农产品

Mysteel.com

817 小白鸡市场周度报告

(2023. 10. 26-2023. 11. 2)

研究方法及标准

报告中的数据皆为本机构自有的调研数据，我们通过与市场业内人士的电话交流、在线交流、实地调研等方式对报告中数据进行验证和修正，以力求真实的反馈市场情况，并给出相应的结论，为客户的决策提供必要的帮助和参考。

报告可信度及声明

Mysteel 农产品力求以最详实的信息为客户提供指导与帮助，但对于据此报告做出的任何商业决策可能产生的风险，本机构不承担任何法律责任。

目 录

817 小白鸡市场周度报告.....	- 2 -
本周核心观点.....	- 5 -
第一章 本周基本面概述.....	- 5 -
第二章本周 817 小白鸡市场分析	- 5 -
2.1 本周 817 鸡苗价格跌后持稳.....	- 5 -
2.2 本周 817 小白鸡价格涨后回调.....	- 6 -
2.3 本周 817 冻品价格涨后持稳.....	- 7 -
第三章供需面数据监测情况.....	- 8 -
3.1 本周国内孵化企业 817 小白鸡出苗量分析	- 8 -
3.2 本周 817 小白鸡屠宰企业开工率、库容率分析	- 9 -
第四章产业盈利数据监测情况.....	- 11 -
4.1 本周 817 小白鸡养殖企业盈利分析	- 11 -
第五章饲料原料及替代品.....	- 12 -
5.1 玉米行情分析.....	- 12 -
5.2 生猪行情分析.....	- 13 -
5.3 白羽肉鸡行情分析	- 14 -
第六章市场心态调研	- 15 -

6.1817 小白鸡市场心态调研.....	- 15 -
第七章后市价格影响因素分析.....	- 16 -
7.1817 小白鸡后市价格影响因素分析.....	- 16 -
第八章 817 小白鸡后市预测.....	- 17 -
8.1817 小白鸡价格预测.....	- 17 -

本周核心观点

本周毛鸡价格先涨后跌，波动不大。本周前期大小规格价格均处于低位，周内正值10月底，厂家走货稍快，但产品价格并未上涨，随着冻品快速出货阶段转瞬即逝，加上亏损抛货，厂家对毛鸡价格上涨出现抵触情绪，开工减少，毛鸡交投由快转慢，出栏量少也不足以支撑鸡价，价格再次回落。

第一章 本周基本面概述

表 1 本周 817 小白鸡基本面概述

	类别	本周	上周	涨跌
供需	817 小白鸡鸡苗周度出苗量 (万羽)	220	220	0.00%
	817 小白鸡开工率	13.08	14.25	跌 1.17 个百分点
	817 小白鸡库容率	61.50	53.76	涨 7.74 个百分点
利润	817 小白鸡养殖利润 (元/只)	-0.57	-0.61	-6.56%
	817 小白鸡鸡苗价格 (元/羽)	0.75	0.83	-9.64%
价格	817 小白鸡全国均价 (元/斤)	4.42	4.40	0.45%
	817 小白鸡小规格价格 (元/斤)	4.08	4.08	0.00%
	817 小白鸡大规格价格 (元/斤)	4.58	4.52	1.33%
	817 白条价格 (元/件)	117.56	117.56	0.00%

第二章本周 817 小白鸡市场分析

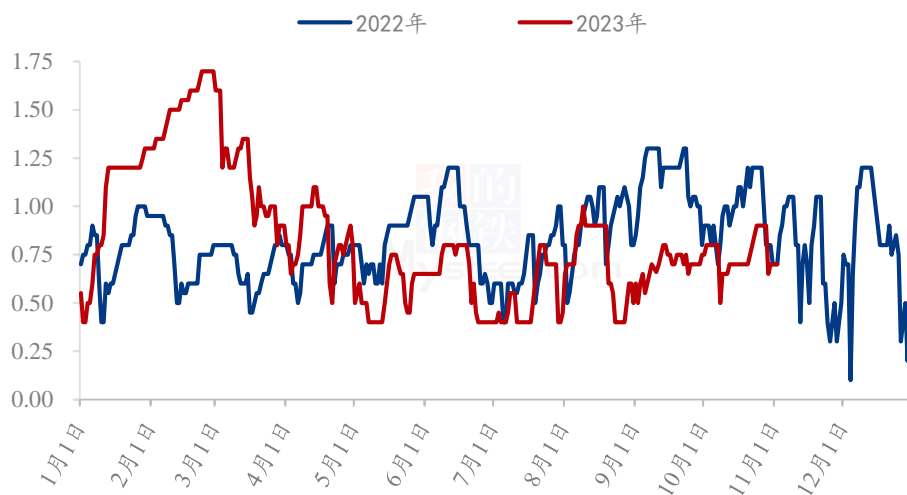
2.1 本周 817 鸡苗价格跌后持稳

本周 817 鸡苗周均价为 0.75 元/羽，较上周价格下跌 0.08 元/羽，环比跌幅

9.64%。

本周鸡苗价格高位下跌后持稳，近期鸡苗出苗量偏少，大厂出苗量稳定，中小厂仍处于低位；鸡苗市场成交价格混乱，由于毛鸡价格持续低位，养殖端对后市持看空心态，补栏情绪差，鸡苗交投不畅，博弈加剧。

(2022年-2023年) 全国817鸡苗价格走势(元/羽)



数据来源：钢联数据

图 1 全国 817 鸡苗价格走势

2.2 本周 817 小白鸡价格涨后回调

本周全国市场周均价为 4.42 元/斤，较上周上涨 0.02 元/斤，环比涨幅 0.45%；817 小规格（1.3-1.7 斤）小白鸡的周均价为 4.08 元/斤，较上周价格稳定，环比涨跌幅不变；817 大规格（3.2 斤以上）小白鸡的周均价为 4.58 元/斤，较上周价格上涨 0.06 元/斤，环比涨幅 1.33%。

本周毛鸡价格先涨后跌，波动不大。本周前期大小规格价格均处于低位，周内正值 10 月底，厂家走货稍快，但产品价格并未上涨，随着冻品快速出货阶段转瞬即逝，加上亏损抛货，厂家对毛鸡价格上涨出现抵触情绪，开工减少，毛鸡交投由快转慢，出栏量少也不足以支撑鸡价，价格再次回落。

(2022年-2023年) 全国817小白鸡价格走势(元/斤)



数据来源：钢联数据

图 2 全国 817 小白鸡价格走势

2023年全国817小白鸡大小规格价格走势(元/斤)



数据来源：钢联数据

图 3 全国 817 小白鸡大小规格价格走势

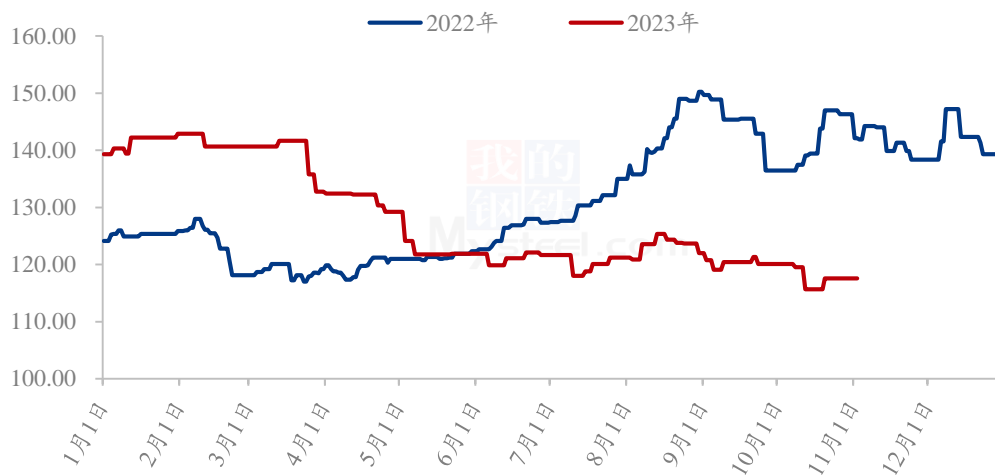
2.3 本周 817 冻品价格涨后持稳

本周 817 冻品均价为 117.56 元/件，较上周价格持平，环比涨跌幅不变。

本周产品价格持稳运行。毛鸡成本上涨支撑产品价格，但终端市场走货依旧较为

平淡，产品价格难有上涨空间，屠宰企业亏损出货，产品价格不变。

(2022年-2023年) 全国817冻品价格走势图 (元/件)



数据来源：钢联数据

图 4 全国 817 冻品价格走势图

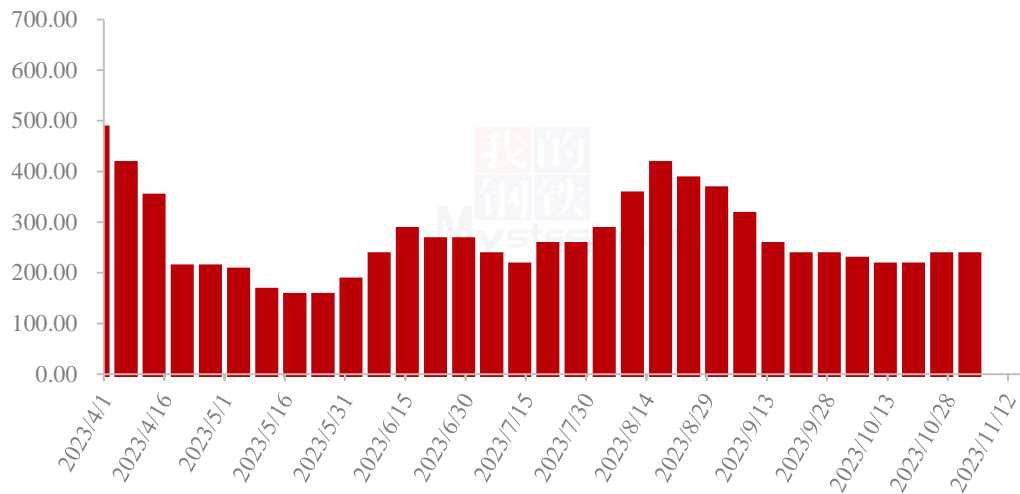
第三章供需面数据监测情况

3.1 本周国内孵化企业 817 小白鸡出苗量分析

据 Mysteel 农产品样本企业统计本周出苗量 220 万羽，较上周出苗量稳定，涨跌幅不变。

本周孵化企业出苗量持稳，孵化中大厂维持正常出苗量，中小厂出苗量低位，近期活珠子走货迟缓、有积压，活珠子价格下跌，抽珠子的情况减少。

国内孵化企业817小白鸡出苗量走势图（万羽）



数据来源：钢联数据

图 5 国内孵化企业 817 小白鸡出苗量走势图

3.2 本周 817 小白鸡屠宰企业开工率、库容率分析

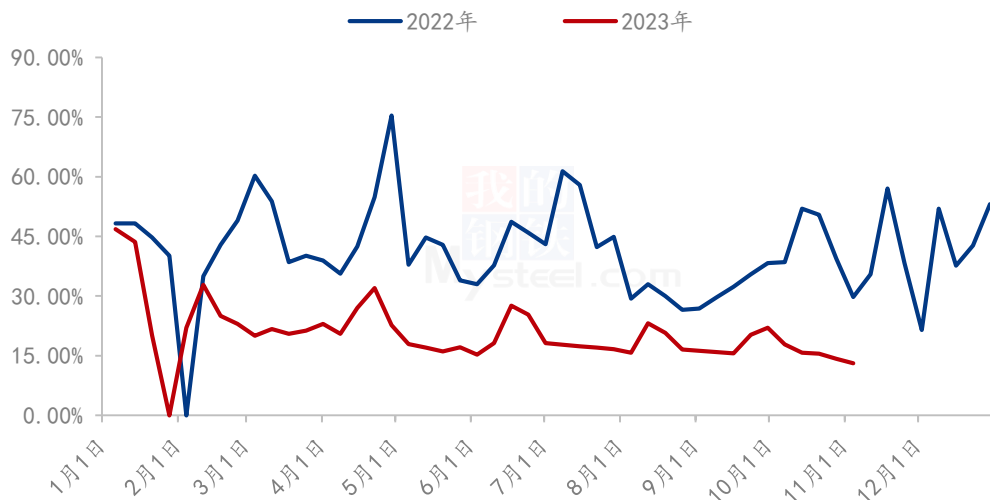
3.2.1817 小白鸡屠企开工率走势分析

本周 817 小白鸡样本屠宰企业开工率均值在 13.08%，较上周下跌 1.17 个百分点。

本周开工小幅下跌，随着周内毛鸡价格反弹上涨，产品出货不快，库存增加，屠企收鸡情绪减弱，抵触毛鸡价格上涨，开工减少。

（备注：14 家大型屠宰企业主要来自山东 6 家、河南 6 家、河北 2 家）

(2022年-2023年) 全国817小白鸡样本屠企开工率走势图



数据来源：钢联数据

图 6 全国 817 小白鸡样本屠企开工率走势图

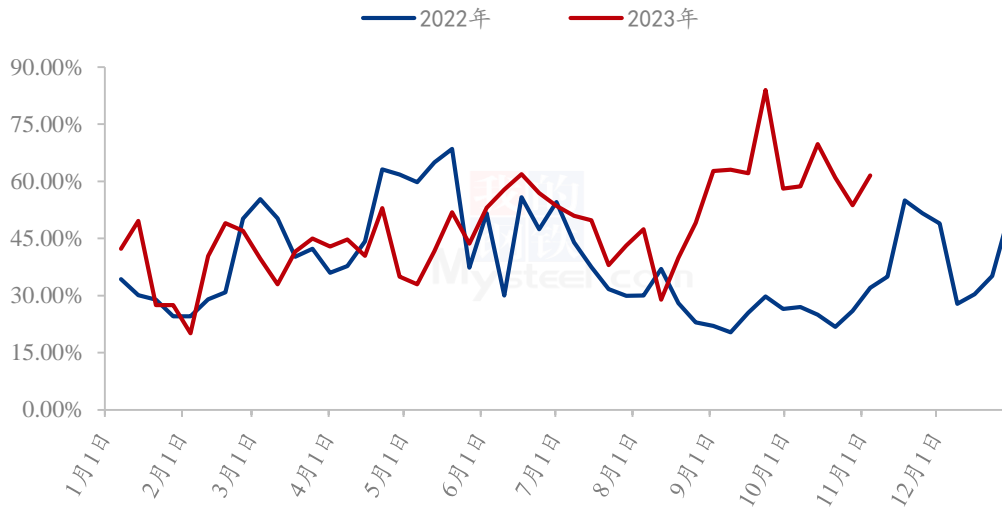
3.2.2817 小白鸡屠企库容率走势分析

本周 817 小白鸡样本屠宰企业库容均值在 61.50%，较上周下跌 7.74 个百分点。

本周库存上涨，近期终端市场走货平淡，虽然屠企开工减少，但下游经销商手里都有库存，加上毛鸡价格再次下跌，不利好产品走货，库存上涨。

(备注：14 家大型屠宰企业主要来自山东 6 家、河南 6 家、河北 2 家)

(2022年-2023年) 全国817小白鸡样本屠企库容率走势图



数据来源：钢联数据

图 7 全国 817 小白鸡样本屠企库容率走势图

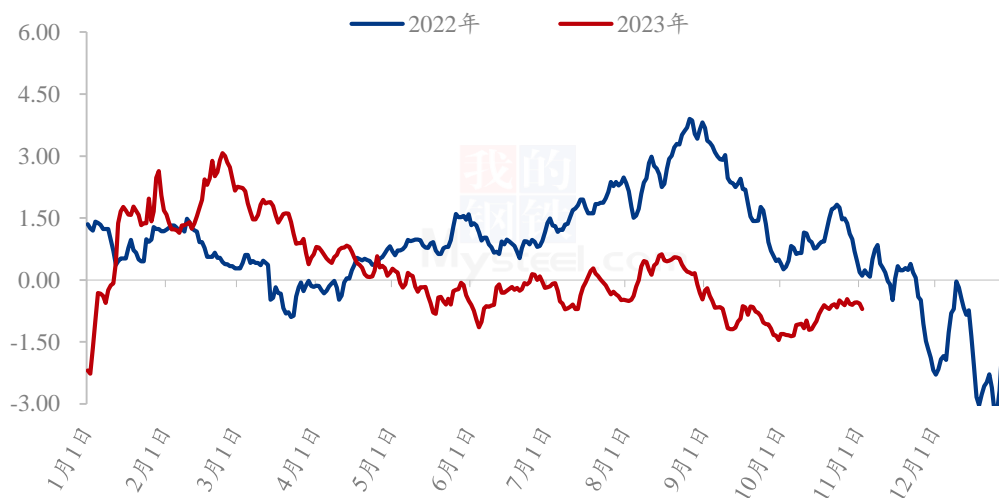
第四章产业盈利数据监测情况

4.1 本周 817 小白鸡养殖企业盈利分析

按照当下出栏毛鸡 3.00 斤/只，料比 1.60 计算，本周出栏 817 平均养殖亏损 0.57 元/只，比上周亏损减少 0.04 元/只，环比跌幅 6.56%。

53 天前 817 小白鸡鸡苗均价在 0.65 元/羽，较上周鸡苗价格上涨 0.06 元/羽，养殖成本在 13.24 元/只，对应上周成本减少 0.05 元/只，近期饲料价格下降，但毛鸡价格持续低位，养殖端补栏心态较差，补栏积极性一般。

(2022年-2023年) 全国817养殖盈利走势图 (元/只)



数据来源：钢联数据

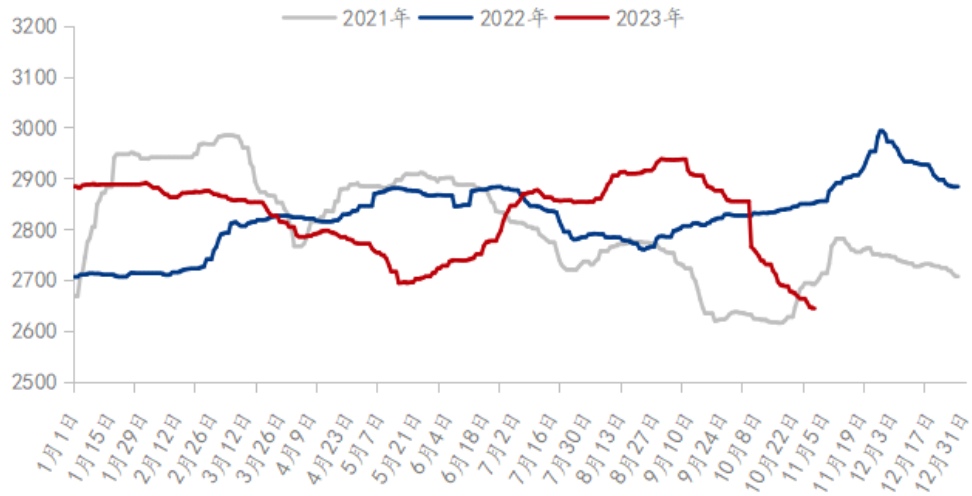
图 8 全国 817 小白鸡养殖企业盈利走势图

第五章饲料原料及替代品

5.1 玉米行情分析

截至 11 月 2 日，全国玉米均价为 2655 元/吨，周环比下跌 27 元，跌幅 1.01%。本周全国玉米价格继续弱势运行，但跌幅有所收敛，东北产区玉米价格开始止跌企稳。东北新粮收获接近尾声，地头直收粮结束，加上迎来大面积降雪天气，有利于玉米低趴存放，市场上量开始下降。于此同时，产区收购主体收购意愿有所升温，港口目前装船需求仍然旺盛，刚性需求以及部分建库需求开始支撑东北粮价。华北地区玉米价格仍然维持弱势，但随着价格不断下跌，贸易商收购积极性明显减弱，走货不快，基层购销气氛清淡，下游企业到货量逐渐减少，价格逐渐止跌。饲料企业采购意愿增强，库存水平有所提升。整体而言，基层玉米上量节奏可能会放缓，玉米价格有望止跌企稳。

2021-2023年全国玉米均价走势（元/吨）



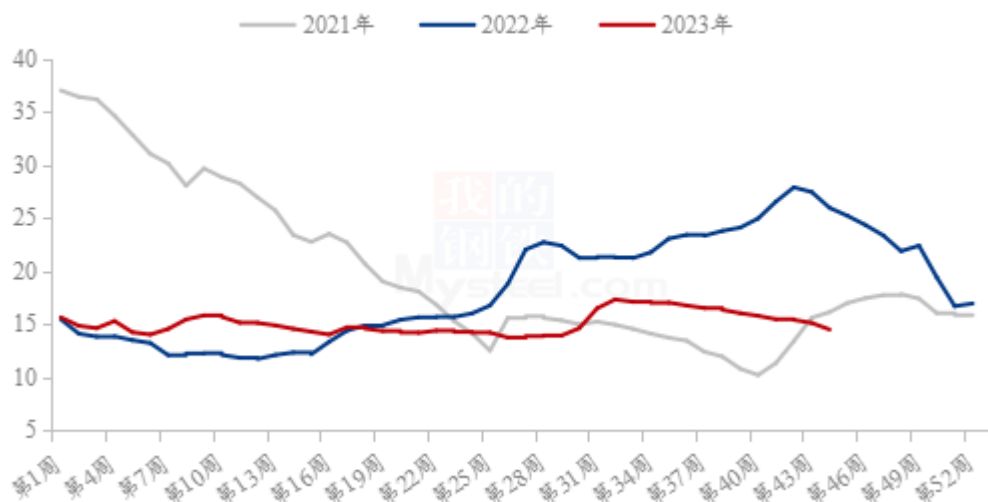
数据来源：钢联数据

图9 2021-2023年全国玉米均价走势图

5.2 生猪行情分析

本周生猪出栏均价在 14.49 元/公斤，较上周下跌 0.62 元/公斤，环比下跌 4.10%，同比下跌 44.14%。本周猪价先跌后涨，周度重心弱势下行。供应方面来看，集团场大多完成月度计划，且部分存在超卖表现，而局部疫病影响下，短期集中上量，猪源流通充裕；不过月初节奏平缓，久跌后养殖端惜售挺价，供应端压力不大。需求方面来看，气温相对仍偏高，腌腊等暂无支撑，且冻品库存等待消化，当前需求表现弱稳，发力期仍需等待。整体来看，市场供需博弈短期调整，月初供应端控量挺价，近两日猪价强势反弹，但涨幅较大而成交一般，高价已有回落表现，情绪端暂无实质性利好提振，短期行情仍偏弱震荡。

全国外三元生猪出栏均价走势图（元/公斤）



数据来源：钢联数据

图 10 全国外三元生猪出栏均价走势图

5.3 白羽肉鸡行情分析

本周白羽肉鸡价格低位震荡整理，处于涨跌两难阶段，周内全国棚前成交均价为 3.68 元/斤，环比涨幅为 0.55%，同比跌幅为 23.33%。上半周，供应面主导了价格走势，10 月底不管是山东还是东北产区，均反馈鸡源计划有缺口，毛鸡报价顺势上涨后，主流仍有 0.05-0.10 元/斤的加价幅度。下半周，山东的彝族工人陆续返乡，即便鸡源持续收紧，但与工厂开工下滑相互抵消，需求端占据主要影响面；工厂出货低迷，库存快速攀涨，压制毛鸡价格，毛鸡明稳暗跌，加价幅度逐步收缩，并陷入涨跌两难的局面。

(2022年-2023年) 全国白羽肉鸡均价走势图 (元/斤)



图 11 2022-2023 年国内白羽肉鸡均价走势图

第六章市场心态调研

6.1817 小白鸡市场心态调研

本周 Mysteel 农产品共对 50 家企业进行了市场心态调研，这 50 家企业中有 10 家是孵化端，10 家是养殖端，25 家是屠宰端，5 家是贸易端。看涨 8 家，看跌 18 家，看稳 24 家。

817小白鸡市场心态调研

■ 看涨 ■ 看跌 ■ 看稳

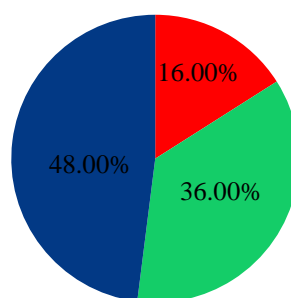


图 11 817 小白鸡市场心态调研

第七章后市价格影响因素分析

7.1817 小白鸡后市价格影响因素分析

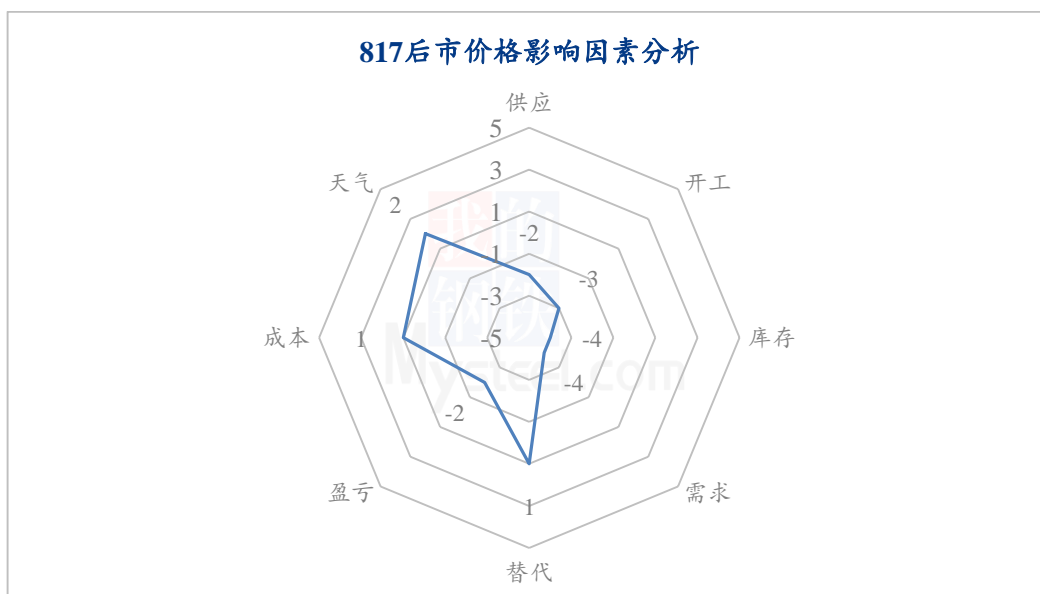


图 12 817 小白鸡后市价格影响因素分析

影响因素分析：

供应：出栏量低位，小幅利空；	替代：生猪价格稍有提振，弱势利好
开工：企业开工下降，一般利空；	需求：市场需求平淡，明显利空
库存：库存上涨，明显利空；	盈亏：养殖盈利亏损，小幅利空
成本：养殖成本震荡，弱势利好；	天气：适宜压栏，小幅利好

影响因素及影响力值说明

5	重大利好	-5	重大利空
4	明显利好	-4	明显利空
3	一般利好	-3	一般利空

2	小幅利好	-2	小幅利空
1	弱势利好	-1	弱势利空

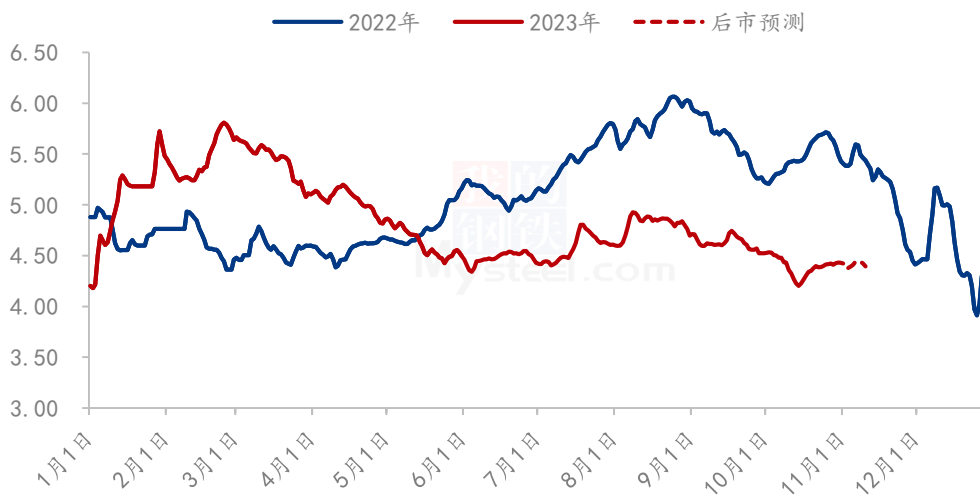
注：以对价格的影响力确定利好利空因素，该因素的影响力指标是通过与市场人士充分沟通后结合市场客观情况进行的综合数值判定。

第八章 817 小白鸡后市预测

8.1817 小白鸡价格预测

根据 Mysteel 农产品数据监测，预计下周出栏量仍处于低位持稳的状态，利好毛鸡价格，但需求端平淡、走货迟缓是常态，若产品走货稍快，毛鸡价格或有小幅上涨可能，全国均价或在 4.20-4.50 元/斤。

(2022年-2023年) 全国817小白鸡价格预测走势图 (元/斤)



数据来源：钢联数据

图 13 全国 817 小白鸡价格预测走势图

资讯编辑：曹林卿 021-26090242

资讯监督：王涛 021-26090288

资讯投诉：陈杰 021-26093100