

鸡蛋市场 周度报告

(2023.10.26-2023.11.2)



Mysteel 农产品

编辑：王秋雨、滕玉洁、王娜娜、王芳、

徐攀、罗飞

邮箱：wangqiuyu@mysteel.com

电话：021-26090233

传真：021-26093064

我的
钢铁
Mysteel.com

农产品

鸡蛋市场周度报告

(2023. 10. 26-2023. 11. 2)

研究方法及标准

报告中的数据皆为本机构自有的调研数据，我们通过与市场业内人士的电话交流、在线交流、实地调研等方式对报告中数据进行验证和修正，以力求真实的反馈市场情况，并给出相应的结论，为客户的决策提供必要的帮助和参考。

报告可信度及声明

Mysteel 农产品力求以最详实的信息为客户提供指导与帮助，但对于据此报告做出的任何商业决策可能产生的风险，本机构不承担任何法律责任。

目 录

鸡蛋市场周度报告.....	- 2 -
本周核心观点.....	- 1 -
第一章 市场关键指标汇总.....	- 1 -
第二章 本周鸡蛋现货价格分析.....	- 2 -
2.1 本周鸡蛋现货价格分析.....	- 2 -
2.2 本周鸡蛋期货市场回顾.....	- 3 -
第三章 本周鸡蛋市场基本面分析.....	- 4 -
3.1 供应面分析.....	- 4 -
3.2 需求面分析.....	- 5 -
第四章 本周鸡蛋市场库存统计.....	- 6 -
第五章 本周蛋鸡养殖成本与盈利理论值分析.....	- 7 -
第六章 相关产品.....	- 8 -
6.1 肉鸡.....	- 8 -
6.2 生猪.....	- 9 -
第七章 市场心态调研.....	- 10 -
第八章 鸡蛋下周价格预测.....	- 12 -

本周核心观点

本周鸡蛋主产区均价 4.43 元/斤，较上周上涨 0.01 元/斤，涨幅 0.23%，主销区均价 4.39 元/斤，较上周上涨 0.01 元/斤，涨幅 0.23%。本周产区价格呈先涨后跌趋势，随着蛋价跌至低位，交投氛围稍有好转，市场看多心态有所增加，周内蛋价小幅回涨，价格回涨后，各环节观望情绪增加，市场交易氛围转淡，叠加双“11”提振作用有限，蛋价承压下行，预计下周蛋价震荡走弱，但空间相对有限，调整幅度或在 0.10 元/斤左右，主产均价预计在 4.30 元/斤上下。

第一章 市场关键指标汇总

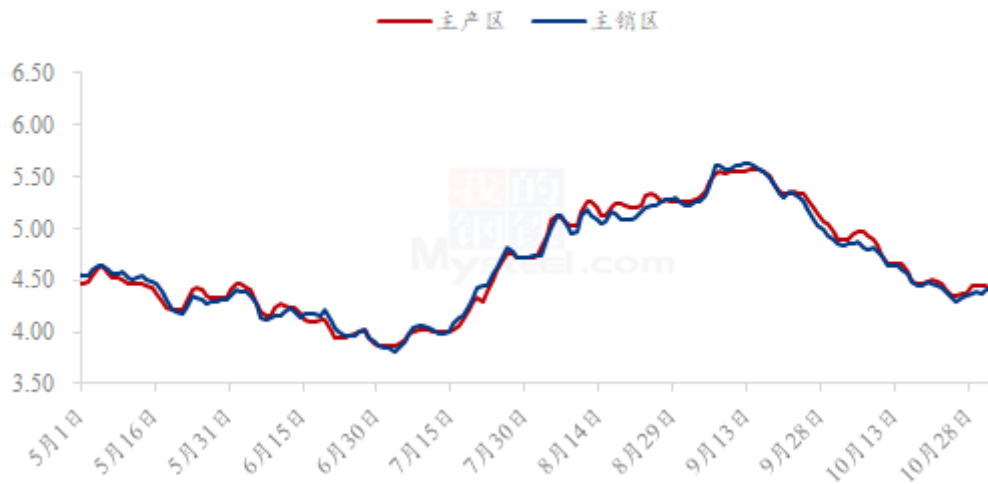
表 1 关键指标汇总

	类别	本周	上周	涨跌
价格	主产区价格（元/斤）	4.43	4.42	0.23%
	主销区价格（元/斤）	4.39	4.38	0.23%
供应	淘汰鸡出栏量（万只）	48.89	47.59	2.73%
	淘汰鸡日龄（天）	530	531	-1
需求	北京市场到车量（车）	121	131	-10
	广东市场到车量（车）	514	493	21
	销区销量（吨）	7739.86	7999.93	-3.25%
库存	生产环节（天）	1.05	0.89	17.98%
	流通环节（天）	1.55	1.50	3.33%
利润	蛋鸡养殖成本（元/斤）	4.05	4.08	-0.74%
	蛋鸡养殖利润（元/斤）	0.38	0.34	11.76%

第二章 本周鸡蛋现货价格分析

2.1 本周鸡蛋现货价格分析

全国鸡蛋主产区与主销区价格对比图（元/斤）



数据来源：钢联数据

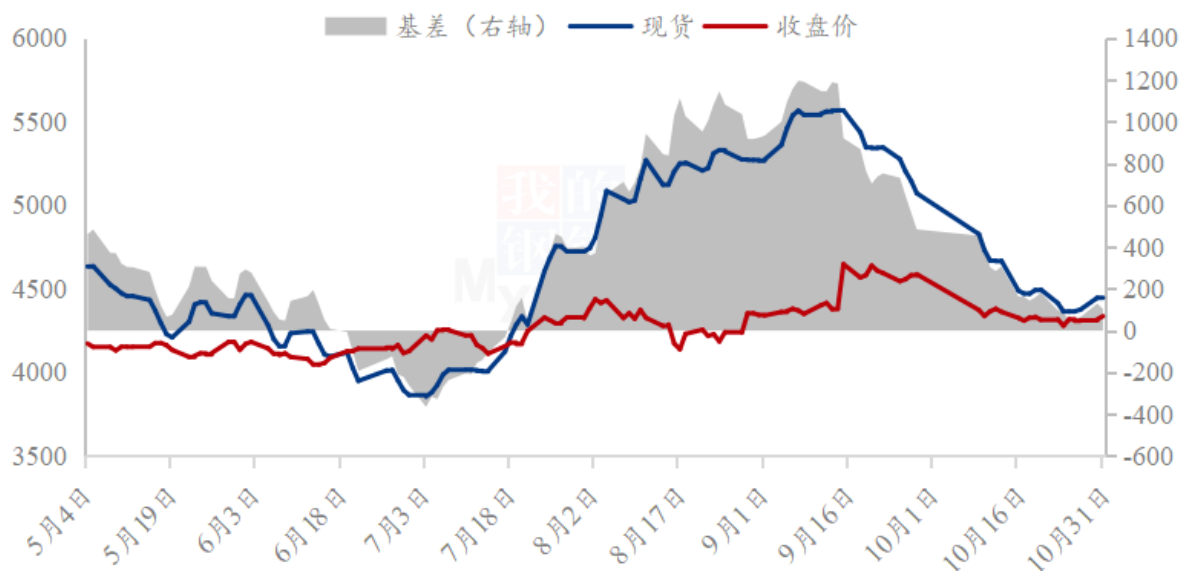
图 1 全国鸡蛋主产区与主销区价格对比图

主产区：本周鸡蛋主产区均价 4.43 元/斤，较上周上涨 0.01 元/斤，涨幅 0.23%，本周主产区价格呈先涨后跌趋势。周内随着蛋价跌至低位，交投氛围稍有好转，市场看多心态有所增加，中旬蛋价小幅回涨，价格回涨后，各环节观望情绪增加，市场交易氛围转淡，蛋价承压下行。

主销区：本周鸡蛋主销区均价 4.39 元/斤，较上周上涨 0.01 元/斤，涨幅 0.23%，周内销区市场价格稳中偏强，蛋价跌至低位后，市场货源流通有所好转，终端需求采购积极性有所提高，各环节零星补货增加，市场交投氛围有所好转，市场价格稳中偏强。

2.2 本周鸡蛋期货市场回顾

鸡蛋基差图（元/500千克）



数据来源：钢联数据

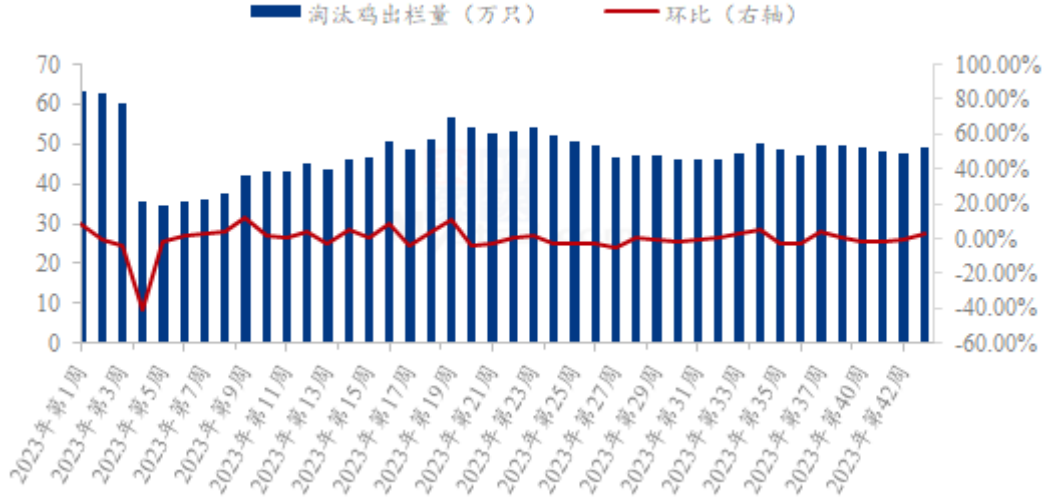
图2 鸡蛋基差图

本周鸡蛋期货主力合约由2401呈现窄幅震荡调整，截止到本周四收于4325元/500千克，期现基差72元/500千克，本周最低收盘价4311元/500千克，最高收盘价4336元/500千克，价差25元/500千克。截至周四本周现货价格呈先涨后跌走势，蛋价前期跌至阶段性低点，局部零星补货增加，市场情绪到位，蛋价小涨，但当前需求对蛋价支撑有限，随后企稳，部分地区小幅回调；期货盘面受现货市场影响，本周呈窄幅震荡为主，本周盘面基本在4300元/500千克附近徘徊，整体波动不大。

第三章 本周鸡蛋市场基本面分析

3.1 供应面分析

全国代表市场淘汰鸡周度出栏量统计图（万只）



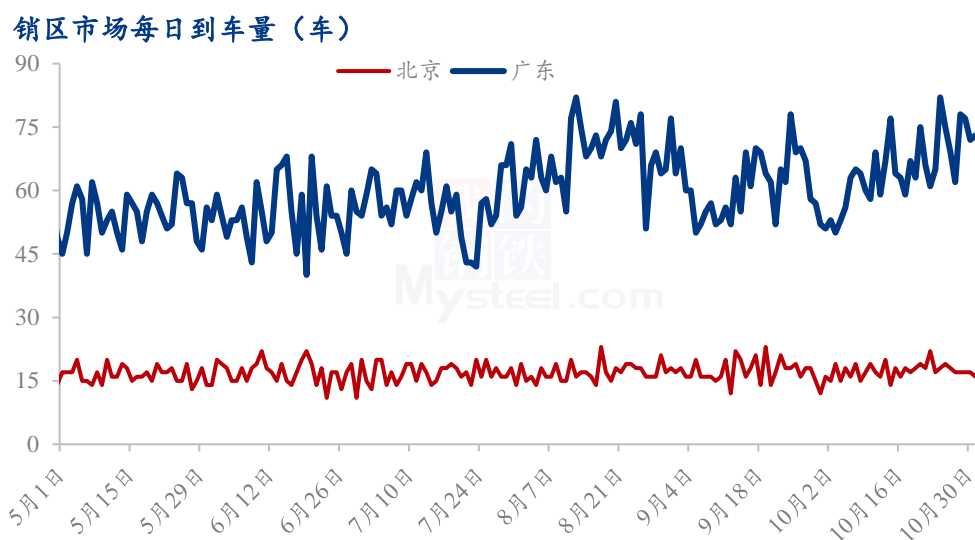
数据来源：钢联数据

图 3 代表市场淘汰鸡周度出栏量

淘汰鸡出栏量增加：本周 Mysteel 农产品对全国 11 个重点产区 19 个代表市场的淘汰鸡出栏量进行监测统计，总出栏量 48.89 万只，环比增幅 2.73%。周内鸡蛋价格震荡偏弱，淘鸡价格连续下跌，养殖端盈利减少，受“买跌不买涨”心态影响，淘汰积极性增加。需求方面，受生猪价格偏低影响，农贸市场成交清淡，产品消化缓慢，多按需采购。整体来看，本周淘鸡出栏量呈增加走势，下周鸡蛋价格有走跌预期，预计下周淘鸡出栏量或继续增加。

淘汰日龄减少：本周 Mysteel 农产品对全国 11 个重点产区 19 个代表市场的淘汰日龄进行监测统计，本周平均淘汰日龄 530 天，较上周提前一天。其中平均日龄最高 570 天，最低 510 天。本周淘鸡连续下跌，养殖单位大多积极淘汰大日龄老鸡，考虑到前期部分压栏老鸡顺势淘汰，因此本周淘鸡日龄变化不大。

3.2 需求面分析



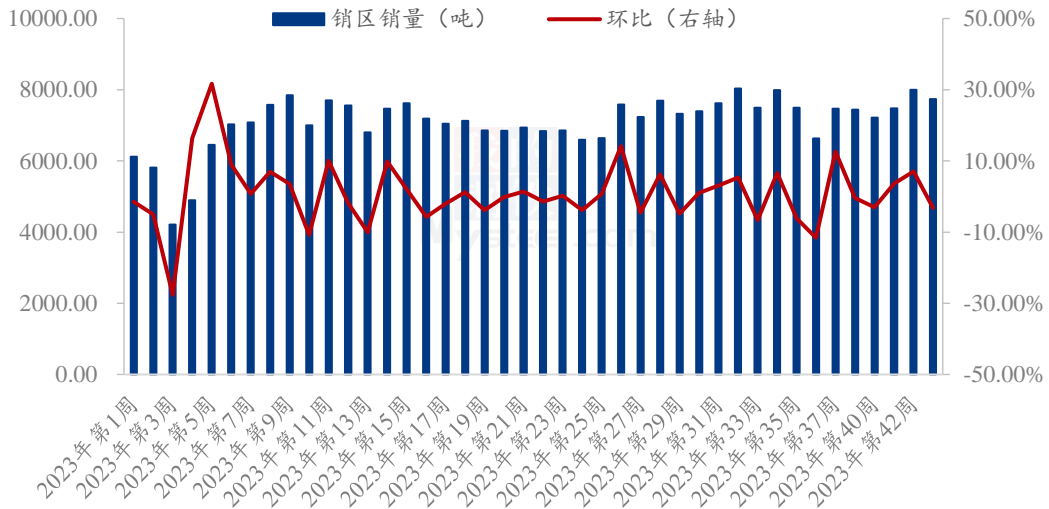
数据来源：钢联数据

图3 销区市场到车量对比图

北京到车量分析：本周北京市场到货 121 车，较上周到车量减少 10 车，减幅 7.63%。本周北京市场到车量有所减少，周初北京市场需求尚可，到车相对正常，随着北京销区价格上调，市场高价走货有所放缓，贸易商接货积极性减弱，加之雾霾天气影响市场到车，北京到车量小幅减少，周尾期市场到车恢复正常。整体看，周内北京市场到车总量有所下降，日均到车量在 17 车左右。

广东到车量分析：本周广东市场到货 514 车，较上周到车量增加 21 车，增幅 4.26%。本周广东市场到车量有所增加，周内省内价格偏低，周初贸易商多以少量要货以支撑市场价格，多数接货积极性不高，而后随着产区价格上涨乏力，同时库存压力增加，发往广东销区市场车辆增加。整体看，周内广东市场受“双十一”电商节日支撑，接货积极性略有提升，到车总量有所增加，日均到车在 73 车左右。

销区市场销量统计（吨）



数据来源：钢联数据

图 4 销区市场销量统计图

销区销量环比降低：本周 Mysteel 农产品对全国五个代表销区市场进行数据监测统计，本周鸡蛋销量为 7739.86 吨，较上周下跌 3.25%。周初随着“双十一”促销活动即将开始，市场情绪小幅好转，各环节看空情绪减弱，销区贸易商采购积极性略有提升，带动销区销量小幅增加，但节前商超、电商提振力度不足，终端市场走货较为一般，各环节交投偏清淡，且随着产区价格再次转跌，各环节谨慎心态增加，拿货积极性再次降低。整体来看，周内销区需求转强后再度转弱，销区销量环比降低。

第四章 本周鸡蛋市场库存统计

表 2 全国重点地区生产与流通环节库存天数统计

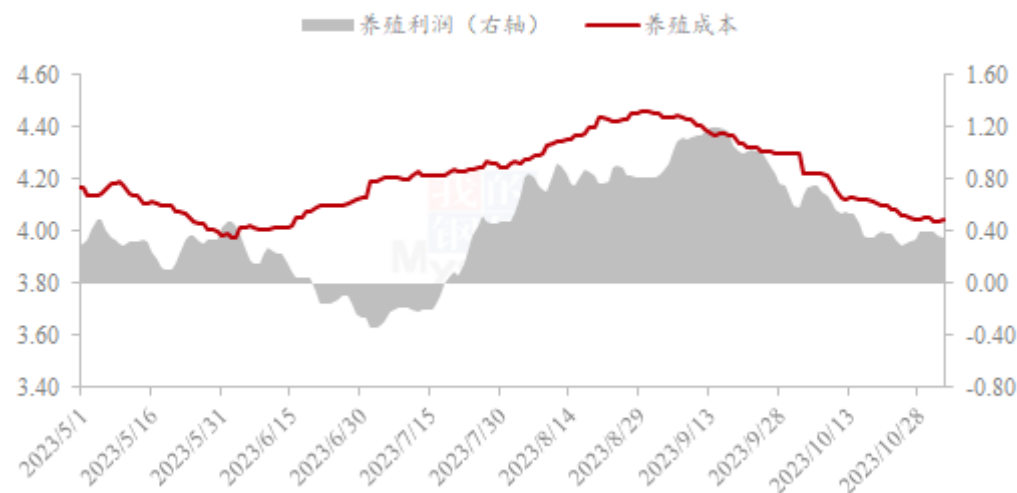
	山东	河南	河北	东北	湖北	江苏	西南	安徽	山西	西北
生产环节	1.33	0.50	1.10	1.00	0.50	1.00	1.40	1.00	1.00	1.17
流通环节	1.83	1.33	1.60	1.70	2.00	1.50	0.80	1.50	2.00	1.83

数据来源：钢联数据

截至本周四，生产环节库存为 1.05 天，较上周四增加 17.98%；流通环节库存为 1.55 天，较上周四增加 3.33%。当前终端消费相对低迷，市场整体需求偏淡，多数业者对后市仍存看空心理，以积极出货为主，而下游亦为规避风险采货谨慎，当前生产及流通环节出货均受阻，库存环比增加。

第五章 本周蛋鸡养殖成本与盈利理论值分析

蛋鸡养殖成本与盈利对比图（元/斤）



数据来源：钢联数据

图 5 蛋鸡养殖成本与利润对比图

本周蛋鸡养殖成本为 4.05 元/斤，较上周下跌 0.03 元/斤，环比跌幅 0.74%；养殖盈利为 0.38 元/斤，较上周上涨 0.04 元/斤，环比涨幅 11.76%。本周玉米均价为 2655 元/吨，较上周下跌 27 元/吨。全国玉米继续弱势但跌幅有限，东北玉米止跌企稳，东北新粮收获尾声，地头直收粮结束，加上迎来降雪天气，有利于玉米低趴存放，市场上量开始下降，同时产区收购意愿升温，港口目前装船需求仍然旺盛，刚性及部分建库需求开始支撑东北粮价；华北玉米维持弱势，但随着价格下跌，贸易商收购积极性减弱，走货不快，基层购销气氛清淡；饲料企业采购意愿增强，库存水平有所提升。本周豆粕均价为 4220 元/吨，较上周下跌 43 元/吨，国内方面，M01 跟随 CBOT 大豆走势为主，短线关注 4000 关口压力如何；现货方面，国内油厂大豆库存充足，豆粕供应宽松，下游适当随用随采，滚动补库，整体基本面偏弱运行。综合来看，周内玉米、豆粕均下跌，蛋鸡养殖成本环比下降，而本周鸡蛋价格先涨后跌，上半周蛋价处于阶段性低位，刺激部分环节抄底意向，局部拿货量增加，蛋价小涨，但后市终端消费仍显乏力，市场成交再次放缓，局部高价区小幅回落。由于本周鸡蛋均价环比变化不大，养殖成本下降，致使养殖盈利有所提升。

第六章 相关产品

6.1 肉鸡

(2022年-2023年) 全国白羽肉鸡均价走势图 (元/斤)



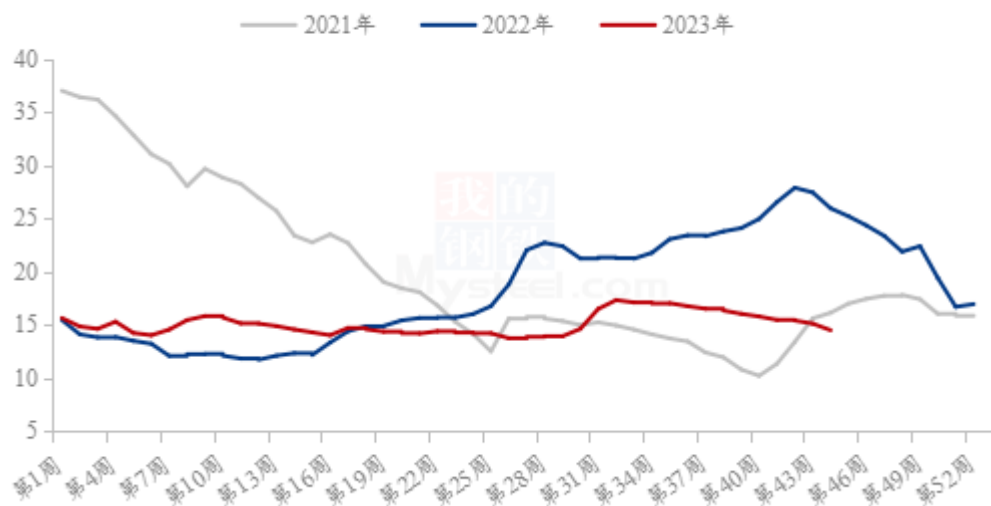
数据来源：钢联数据

图 6 肉鸡价格走势

本周白羽肉鸡价格低位震荡整理，处于涨跌两难阶段，周内全国棚前成交均价为 3.68 元/斤，环比涨幅为 0.55%，同比跌幅为 23.33%。上半周，供应面主导了价格走势，10 月底不管是山东还是东北产区，均反馈鸡源计划有缺口，毛鸡报价顺势上涨后，主流仍有 0.05-0.10 元/斤的加价幅度。下半周，山东的彝族工人陆续返乡，即便鸡源持续收紧，但与工厂开工下滑相互抵消，需求端占据主要影响面；工厂出货低迷，库存快速攀涨，压制毛鸡价格，毛鸡明稳暗跌，加价幅度逐步收缩，并陷入涨跌两难的局面。

6.2 生猪

全国外三元生猪出栏均价走势图（元/公斤）



数据来源：钢联数据

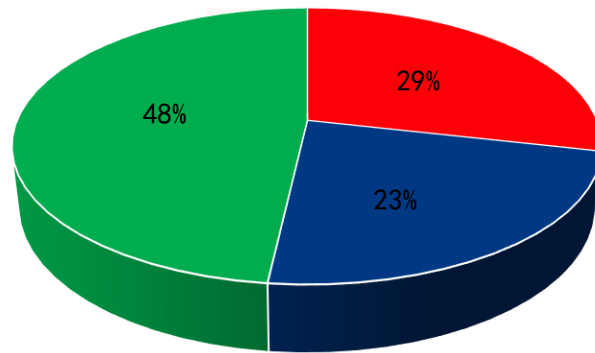
图 7 生猪价格走势图

本周生猪出栏均价在 14.49 元/公斤，较上周下跌 0.62 元/公斤，环比下跌 4.10%，同比下跌 44.14%。本周猪价先跌后涨，周度重心弱势下行。供应方面来看，集团场大多完成月度计划，且部分存在超卖表现，而局部疫病影响下，短期集中上量，猪源流通充裕；不过月初节奏平缓，久跌后养殖端惜售挺价，供应端压力不大。需求方面来看，气温相对仍偏高，腌腊等暂无支撑，且冻品库存等待消化，当前需求表现弱稳，发力期仍需等待。整体来看，市场供需博弈短期调整，月初供应端控量挺价，近两日猪价强势反弹，但涨幅较大而成交一般，高价已有回落表现，情绪端暂无实质性利好提振，短期行情仍偏弱震荡。

第七章 市场心态调研

市场心态调研

■ 看涨 ■ 看稳 ■ 看跌

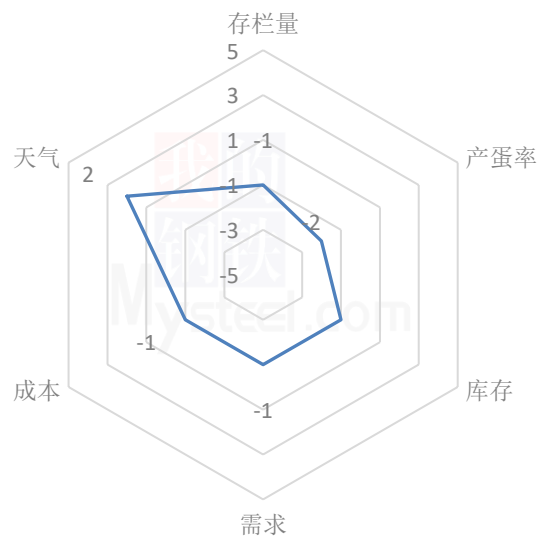


数据来源：钢联数据

图 8 市场心态调研

本周 Mysteel 农产品共对 56 家企业进行了下周市场心态调研，这 56 家企业中有 40 家是贸易端，16 家是养殖端。根据调研结果来看，其中 16 家看涨，占比 29%；看稳 13 家，占比 23%；看跌 27 家，占比 48%。

鸡蛋后市影响因素分析



影响因素分析:

存栏量: 在产蛋鸡存栏量微幅调整, 供应面较为充裕。

产蛋率: 蛋鸡产蛋率有所恢复。

需求: 双“11”提振作用有限, 11月仍是传统淡季。

库存: 贸易环节库存增加。

成本: 饲料成本有所降低。

天气: 气温转凉, 鸡蛋存储时间延长, 蛋品质量得到提升。

总结: 当前市场成交氛围一般, 各环节观望情绪浓厚, 产区多数企稳观望, 需求未有明显利好, 蛋价处在涨跌两难, 预计下周蛋价震荡走弱, 但幅度也相对有限。

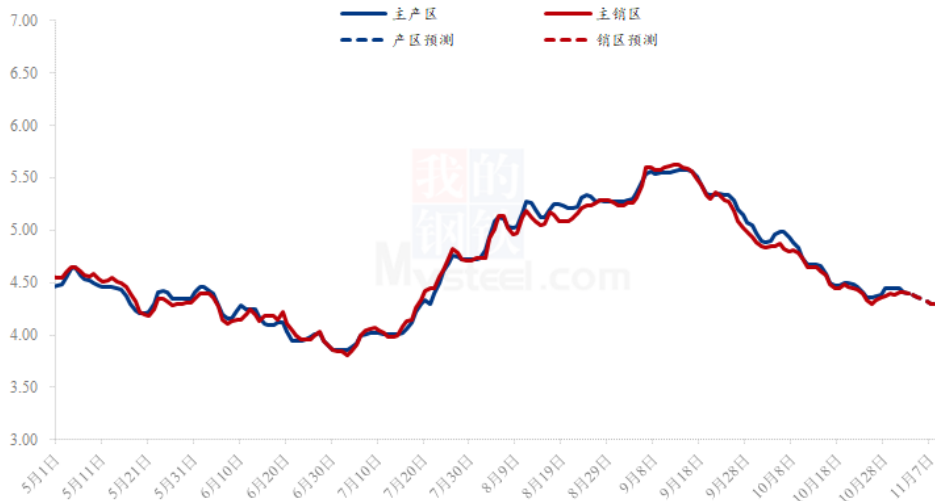
影响因素及影响力值说明

5	重大利好	-5	重大利空
4	明显利好	-4	明显利空
3	一般利好	-3	一般利空
2	小幅利好	-2	小幅利空
1	弱势利好	-1	弱势利空

注: 以对价格的影响力确定利好利空因素, 该因素的影响力指标是通过与市场人士充分沟通后结合市场客观情况进行的综合数值判定。

第八章 鸡蛋下周价格预测

国内产销区均价及预测走势图（元/斤）



数据来源：钢联数据

图9 鸡蛋价格走势预测

从供应面看，近期蛋价持续走低，养殖利润大幅下滑，前期延淘老鸡陆续出栏，养殖端淘汰数量增加，预计下周淘汰鸡出栏量继续稳中略增；从前期鸡苗销量推算，新开产蛋鸡数量开始逐步增加，但进入产蛋高峰期尚需时日，综合来看，下周大码蛋供应有所减少，中小码蛋供应小幅增加。

从需求面看，“电商节双11”需求不及预期，各地商超及农贸市场促销活动亦相对乏力，餐饮及学校、机构等无增量采购预期，且替代品猪肉、蔬菜等价格处于低位，将转移一部分蛋品消费量，预计下周需求面稳中偏弱。

从市场心态看，贸易环节及食品企业存抄底心态，阶段性低价将刺激补货，或对价格形成一定支撑，同时当前天气利于蛋品存储，养殖端惜售也将有所支撑。

综合来看，预计下周鸡蛋市场震荡走弱，重点关注价格再次回落后终端补货情况，若买方跟进，跌幅相对有限，调整幅度在0.10元/斤左右，主产均价4.30元/斤上下。

资讯编辑：滕玉洁 021-26090237

资讯监督：王涛 021-26090288

资讯投诉：陈杰 021-26093100