

白羽肉鸡市场

月度报告

(2023.10)



Mysteel 农产品

编辑：程婧、王欣宇、朱鹏亮、朱欣欣

电话：021-26090241

邮箱：zhupengliang@mysteel.com

白羽肉鸡市场月度报告

(2023.10)

研究方法及标准

报告中的数据皆为本机构自有的调研数据，我们通过与市场业内人士的电话交流、在线交流、实地调研等方式对报告中数据进行验证和修正，以力求真实的反馈市场情况，并给出相应的结论，为客户的决策提供必要的帮助和参考。

报告可信度及声明

Mysteel 农产品力求以最详实的信息为客户提供指导与帮助，但对于据此报告做出的任何商业决策可能产生的风险，本机构不承担任何法律责任。

目 录

本月核心观点.....	- 1 -
第一章 本月基本面概述.....	- 1 -
第二章 本月白羽肉鸡市场分析.....	- 2 -
2.1 白羽肉鸡种蛋价格震荡小幅上调.....	- 2 -
2.2 白羽鸡苗价格震荡整理为主.....	- 2 -
2.3 白羽肉鸡价格创年内新低.....	- 3 -
2.4 白羽肉鸡分割品价格继续探底.....	- 4 -
第三章 供需面数据监测情况.....	- 5 -
3.1 本月国内祖代种鸡更新分析.....	- 5 -
3.2 本月白羽商品代出苗量分析.....	- 6 -
3.3 本月白羽肉鸡鸡屠宰企业开工率、库容率分析.....	- 7 -
第四章 养殖盈利监测情况.....	- 8 -
第五章 鸡肉进出口情况.....	- 9 -
5.1 鸡肉进口分析.....	- 9 -
5.2 鸡肉出口分析.....	- 10 -
第六章 饲料原料及替代品.....	- 11 -

6.1 玉米行情分析.....	- 11 -
6.2 生猪行情分析.....	- 12 -
第七章 市场心态调研.....	- 13 -
第八章 后市价格影响因素分析.....	- 14 -
8.1 白羽鸡苗后市价格影响因素分析.....	- 14 -
8.2 白羽肉鸡后市价格影响因素分析.....	- 16 -
第九章 肉鸡后市预测.....	- 17 -
9.1 白羽鸡苗价格预测.....	- 17 -
9.2 白羽肉鸡价格预测.....	- 17 -

本月核心观点

本月种蛋价格以低位震荡调整，均价小幅上调。月内，种蛋价格随毛鸡、鸡苗价格走势明显，中上旬，种蛋受其影响走货快慢凸现；月末，随着年前补栏两批鸡的节点结束，养殖孵化亏损，种蛋上孵情绪不高，价格下滑。本月白羽鸡苗价格震荡整理为主。现阶段毛鸡价格处于低位，养殖端亏损较大，对鸡苗市场影响较大；且受养殖周期影响，赶在春节前出栏最后一批鸡，补栏时间较为充裕，不少养户存在观望心态；企业排苗计划不快，市场临时计划略多，鸡苗市场偏弱势运行，苗价低位震荡。本月白羽肉鸡和产品综合售价都跌至了年内新低，供应充足，需求端持续低迷，尤其需求端的压制下，制约了后续毛鸡触底反弹的上行力度，总体仍处于低位震荡阶段。

第一章 本月基本面概述

表 1 本月基本面概述

	类别	本月	上月	环比涨跌
供需	白羽肉鸡祖代引种自繁量 (万套)	10.50	6.00	75.00%
	白羽鸡苗出苗量统计(万羽)	23196.51	22536.40	2.93%
	屠宰企业开工率	82.63%	91.26%	下滑 8.63 个百分点
	屠宰企业库容率	87.40%	83.13%	上涨 4.27 个百分点
	白羽肉鸡进口量 (万吨)	9.69	10.60	-8.58%
	白羽肉鸡出口量 (万吨)	4.82	4.71	2.34%
利润	白羽肉鸡养殖利润 (元/只)	-2.26	-2.79	19.00%
	白羽肉鸡种蛋均价 (元/枚)	1.27	1.19	6.72%
价格	白羽鸡苗均价 (元/羽)	2.09	1.90	10.00%
	白羽肉鸡均价 (元/斤)	3.69	3.98	-7.29%
	板冻大胸均价 (元/公斤)	9.13	9.64	-5.29%

大规格琵琶腿均价（元/公斤）

9.38

9.94

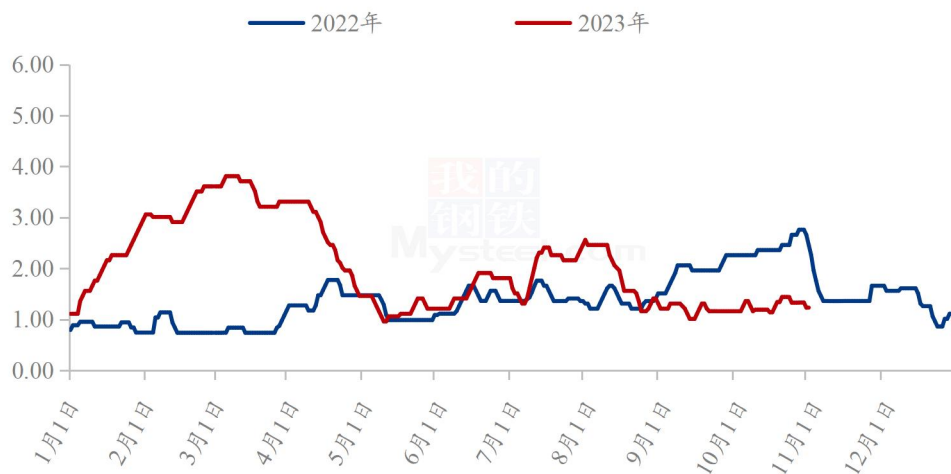
-5.63%

第二章 本月白羽肉鸡市场分析

2.1 白羽肉鸡种蛋价格震荡小幅上调

本月全国白羽肉鸡种蛋均价 1.27 元/枚，较上月均价上调 0.08 元/枚，环比涨幅 6.72%，同比跌幅 47.52%。本月种蛋价格整体低位震荡调整，均价小幅上调。国庆假期期间，种蛋价格低位上调，一方面毛鸡价格稳定，鸡苗价格稳中偏强，种蛋市场成交尚可；另一方面种蛋市场供应相对紧缺，市场看好后市行情，种蛋计划顺畅，蛋价上调。假期结束之际，毛鸡价格支撑有限，鸡苗市场成交偏弱，使得种蛋市场价格下滑后低位成交。下半月，种蛋价格先涨后落。前期，随着毛鸡价格的稳定，鸡苗市场成交见快，苗价上涨，种蛋市场随即开启上行趋势，种蛋计划加快，叠加市场种蛋供应量减少，孵化企业上孵情绪提升，无论是市场蛋还是合同蛋，计划较好，种蛋价格上调；但后续毛鸡价格低位调整，受周期性及养殖端补栏情绪影响，鸡苗市场成交不快，看空后市偏多，孵化企业亏损严重，多数不再上孵，种蛋市场计划不快，主要以合同蛋为主，市场蛋成交不快。综合当前市场情况下，预计下周种蛋价格或以震荡上调为主。

（2022年-2023年）全国白羽肉鸡种蛋均价走势图（元/枚）



数据来源：钢联数据

图 1（2022 年-2023 年）全国白羽肉鸡种蛋均价走势图

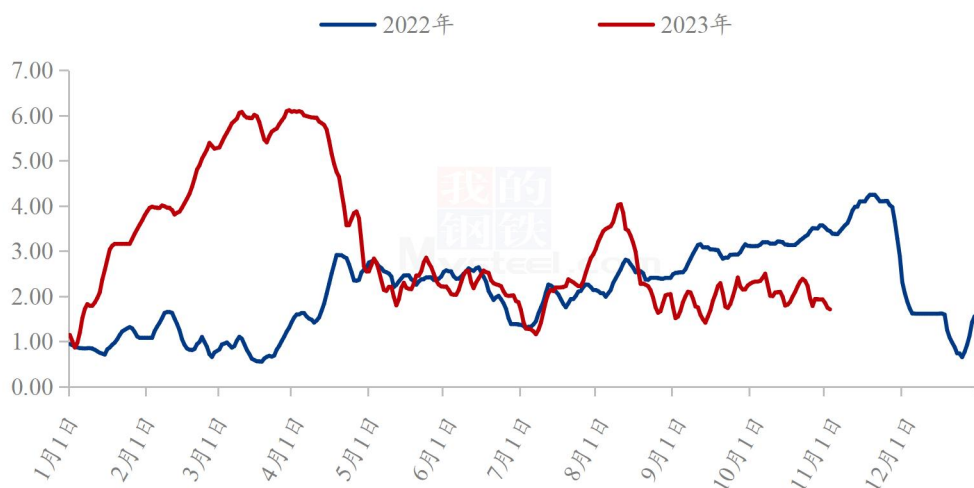
2.2 白羽鸡苗价格震荡整理为主

本月白羽鸡苗均价 2.09 元/羽，较上月均价上调 0.19 元/羽，环比涨幅 10.00%，同比跌幅 36.09%。月内鸡苗价格主要以弱勢整理为主。

上半月，鸡苗价格小幅上调后以震荡调整为主，国庆期间小厂苗价在苗量少的支撑下，苗价呈小幅上涨趋势，大小厂价差缩小，大型种禽企业试探性拉涨，但养殖端存在抵触情绪，拉涨动力不足；国庆假期即将结束时，终端产品爆库，毛鸡价格连续走低，鸡苗价格随之走低，但一方面市场孵化企业前期亏损严重，种蛋上孵量少，小厂出苗量减少，另一方面，养殖端有补栏年前两批鸡的情况，养户补栏情绪尚可，鸡苗价格存在支撑点；而毛鸡价格的不断下行，使得鸡苗价格来回拉锯，苗价震荡整理。

下半月，鸡苗价格在短暂震荡整理后呈下滑趋势，毛鸡价格持续低位，养殖端亏损较大，对鸡苗市场影响较大；部分养殖户放弃补栏年前两批鸡的意向，鸡苗市场成交混乱，议价、漏排现象较多，鸡苗成交以议价为重；随着补栏年前两批鸡进入尾声，而赶在春节前出栏最后一批鸡，补栏时间较为充裕，不少养户存在观望心态；企业排苗计划更是不快，市场临时计划略多，鸡苗市场偏弱勢运行，苗价连续下滑。

（2022年-2023年）全国白羽鸡苗均价走势图（元/羽）



数据来源：钢联数据

图 2（2022 年-2023 年）全国白羽鸡苗均价走势图

2.3 白羽肉鸡价格创年内新低

本月全国白羽肉鸡价格创下了年内新低，全月低位震荡为主。10月全国白羽肉鸡棚前均价为 3.69 元/斤，较上月均价下跌 0.29 元/斤，环比跌幅 7.29%，同比跌幅 18.90%。本月毛鸡价格走势基本分两个时间段，上半旬，毛鸡价格不断探底，并在 10 月 14 日创下了 3.48 元/斤的全年最低点，主要原因是毛鸡供应量处于高位，且国庆后并未出现经销补货的情况，工厂冻品销售环节惨淡运行，产品价格难以止跌，下压毛鸡价格；下半旬，毛鸡价格有所触底反弹，最大支撑点是各地产区均出现一定鸡源减量问题，尤其是临近月底一周尤为明显，但产品端仍旧与供应面的支撑形成博弈之势，库存和出货压力始终存在，压制反弹力度，毛鸡价格低位震荡运行。

（2022年-2023年）全国白羽肉鸡均价走势图（元/斤）



数据来源：钢联数据

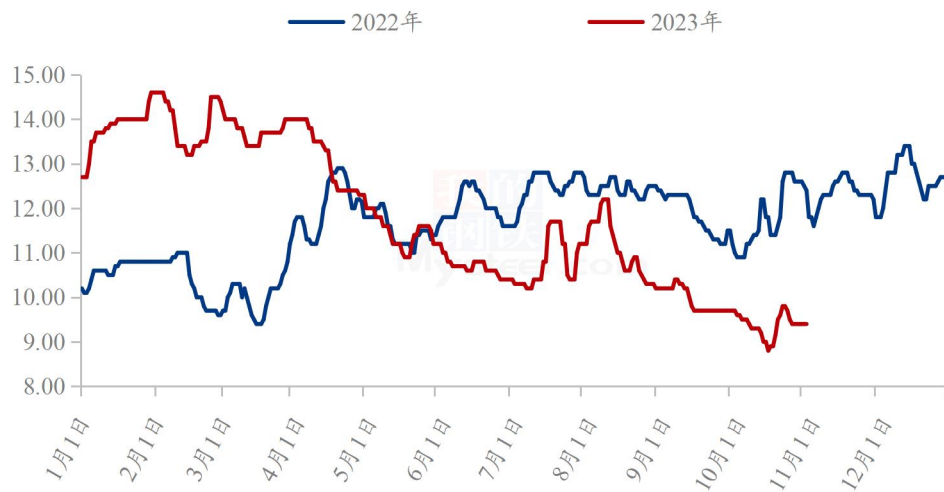
图 3（2022 年-2023 年）全国白羽肉鸡均价走势图

2.4 白羽肉鸡分割品价格继续探底

10月白羽肉鸡分割品综合售价继续探底，板冻大胸月度均价为 9.13 元/公斤，较上月下跌 0.51 元/公斤，环比跌幅 5.29%，同比跌幅 15.15%；大规格琵琶腿月度均价 9.38 元/公斤，较上月下跌 0.56 元/公斤，环比跌幅 5.63%，同比跌幅 20.84%；分割品月综合均价 9659.35 元/吨，较上月下跌 415.69 元/吨，环比跌幅 4.13%，同比跌幅 14.67%。

分割品价格继续探底，国庆长假前，不少人看好节后存在一波补货，但后续下游持续利空，叠加了毛鸡跌价的影响，各种爆库和外租库、倒库的情况成为普遍现象，供过于求下产品价格不断破低；中旬后山东合同鸡出现减量势头，屠宰环节炒涨，经销端也存在抄底行为，库存得以向一二三批流通，产品价格明涨暗稳，各家仍旧优先出货，产品暂时止跌。后续产品重归议价阶段，低位震荡为主。

(2022年-2023年) 全国大规格琵琶腿均价走势图 (元/公斤)



(2022年-2023年) 全国板冻大胸均价走势图 (元/公斤)



数据来源：钢联数据

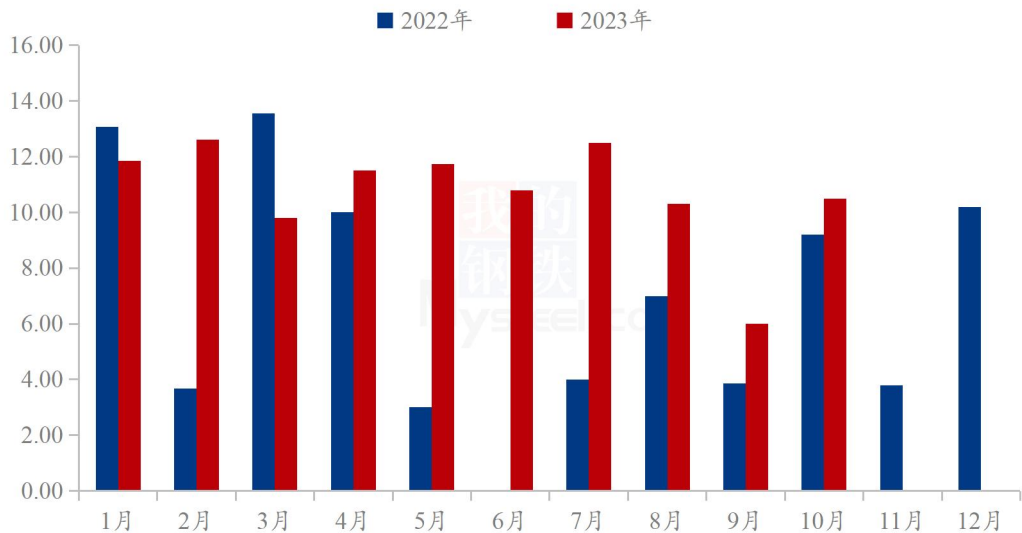
图 4（2022 年-2023 年）全国大规格琵琶腿、板冻大胸均价走势图

第三章 供需面数据监测情况

3.1 本月国内祖代种鸡更新分析

本月白羽肉鸡国外祖代引种及自繁更新总量共计 10.50 万套，较上月增加 4.50 万套，环比增幅 75.00%，同比增幅 14.13%。本月引种国及品种为：美国安伟捷的 AA+ 品种及美国利丰品种，国内品种自繁量为圣泽 901 及广明 2 号。本月美国引种量依旧维持每周约 1.00 万套祖代的数量，国内品种按照计划进行更新自繁。据 Mysteel 农产品调研，预计下月国外品种以实际到户量为准，国内自繁量按企业计划正常更新。

（2022 年-2023 年）全国白羽肉鸡祖代引种更新量（万套）



数据来源：钢联数据

图 5（2022-2023 年）全国白羽肉鸡祖代引种更新量走势图

3.2 本月白羽商品代出苗量分析

据 Mysteel 农产品样本企业统计，本月白羽鸡苗出苗量为 23196.51 万羽，较上月出苗量增加 660.11 万羽，环比增幅 2.93%。本月吉林、河南、江苏市场出苗量呈减量趋势：方面是受行情影响，部分企业前期存在淘汰父母代种鸡的情况，种蛋供应减量；另一方面，部分企业有规避“中秋”“国庆”假期的现象，前期种蛋上孵减量，使得本月出苗呈现减量；而山东、辽宁、河北市场出苗呈增量趋势：主要受部分企业父母代在产种鸡前期进入产蛋高峰期，种蛋供应增量所致；根据市场调研情

况来看，本月底出现一波相对集中的淘汰老周龄种鸡现象，市场在产存栏量较本月或呈减少趋势，预计下月出苗量整体呈现减量趋势。

表 2 国内监测企业白羽鸡苗出苗量统计表

单位：万羽

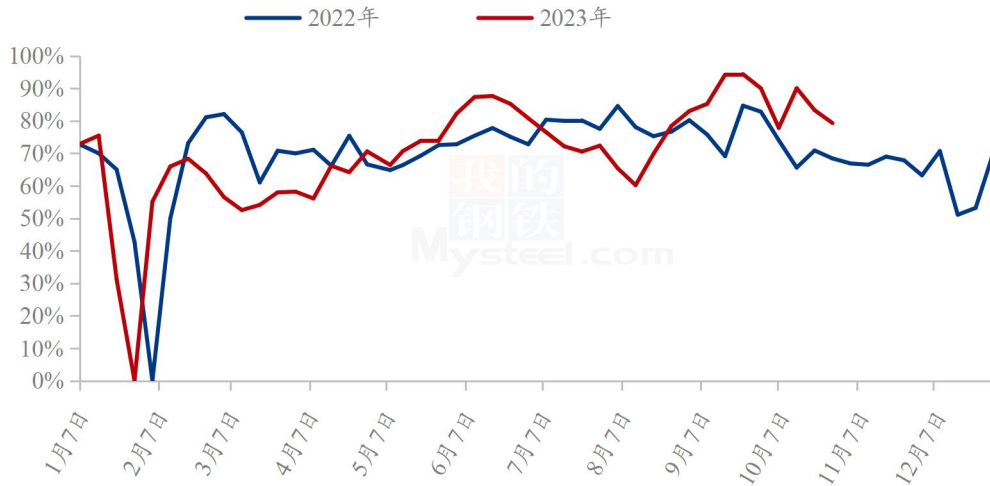
市场	本月出苗量	上月出苗量	增/减
山东	15597.60	15270.40	327.20
吉林	378.00	503.00	-125.00
辽宁	6365.21	5900.00	465.21
河南	244.70	262.00	-17.30
河北	130.00	110.00	20.00
江苏	481.00	491.00	-10.00
总计	23196.51	22536.40	660.11
数据来源：钢联数据			

3.3 本月白羽肉鸡鸡屠宰企业开工率、库容率分析

3.3.1 白羽肉鸡屠宰企业开工率走势分析

10 月份白羽肉鸡样本屠宰企业开工率均值为 82.63%，较上月下滑 8.63 个百分点。鸡源方面看，10 月份的毛鸡出栏量两头少、中间多，10 月初是前期规避国庆补栏，鸡源减量，下半旬则是出现了全面小幅减量的情况，鸡源影响下，月初月底两周的开工偏低；另一方面，本月放假时间点比较集中，国庆期间和月底一周放假企业多，导致开工率受统计节点的影响偏低，各家实际宰量来看仍居于高位。（样本屠宰企业共计 20 家，主要来自山东 10 家、辽宁 6 家、河南 2 家、河北 2 家）

(2022年-2023年) 白羽肉鸡样本屠宰开工率走势图



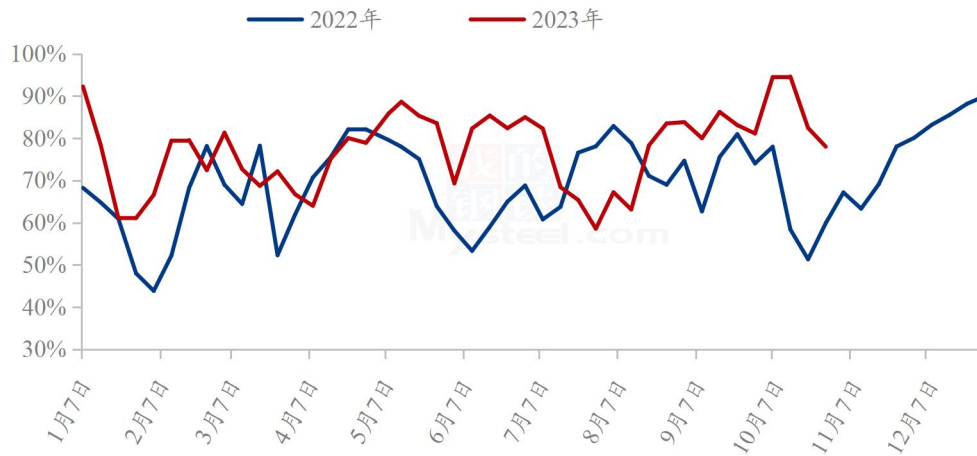
数据来源：钢联数据

图 6 (2022年-2023年) 白羽肉鸡样本屠宰开工率走势图

3.3.2 白羽肉鸡屠宰企业库容率走势分析

本月白羽肉鸡样本屠宰企业平均库容率在 87.40%，较上月增加 4.27 个百分点。本周终端的情况仍旧低迷运行，毛鸡价格不断探底，各环节都对后市运行信心不足，尤其国庆后各家企业快速上涨，甚至一度进入到外租库难寻的地步；毛鸡触底后屠宰端进行了一波库存转移，屠宰端库存转移到市场库存，高位情况稍有缓解。截至月底，随着毛鸡上行受阻，工厂重新面临较大的周转和库存压力，各企业反馈当地走货仅能维持半数，库存快速攀升。（样本屠宰企业共计 20 家，主要来自山东 10 家、辽宁 6 家、河南 2 家、河北 2 家）

(2022年-2023年) 白羽肉鸡样本屠宰库容率走势图



数据来源：钢联数据

图 7 (2022 年-2023 年) 白羽肉鸡样本屠宰库容率走势图

第四章 养殖盈利监测情况

按照毛鸡体重 5.50 斤，山东料比 1.41，东北料比 1.50 计算，本月全国毛鸡理论养殖盈利在-2.26 元/只，较上月上涨 0.53 元/只，环比涨幅为 19.00%。由于毛鸡价格跌至年内最低，所以收鸡价格限制了整体盈利面，养殖端仍旧处于较大亏损幅度阶段。但是月内亏损幅度有所缓和，一方面是饲料成本不断下滑，另一方面是鸡苗成本最高的时间段已经度过，成本由上月的 4.52 元/斤降至本月的 4.13 元/斤，导致亏损幅度稍有缩减。

(2022年-2023年) 白羽肉鸡养殖盈利走势图 (元/只)

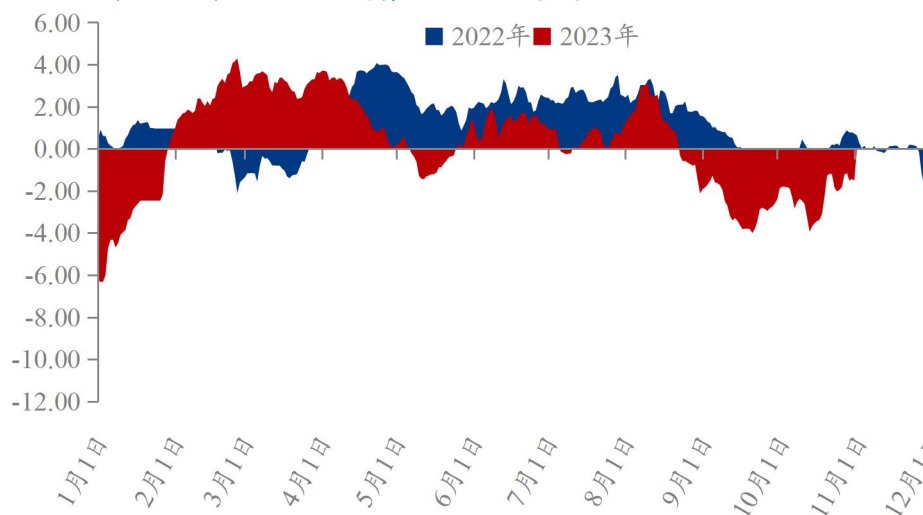


图 8（2022 年-2023 年）白羽肉鸡养殖盈利走势图

第五章 鸡肉进出口情况

5.1 鸡肉进口分析

据海关总署数据统计，2023 年 9 月份鸡肉产品进口量为 9.69 万吨，环比跌幅 8.58%，同比跌幅 12.23%。今年前三季度合计进口 102.74 万吨，较去年同比增幅 1.86%。今年春节后，海关总署连续发布公告，对国际面发生禽流感的国家进行了进口限制措施，但前三季度的鸡肉进口总量来看，仍相对于去年实现了同比增量。

从鸡肉产品进口国占比分布来看，9 月份进口来源国维持在了巴西、美国、俄罗斯、泰国、白俄罗斯 5 个国家，进口量分别为 4.70 万吨、2.11 万吨、1.19 万吨、1.15 万吨和 0.54 万吨。今年 2、3 月份相继对秘鲁、玻利维亚、土耳其、阿根廷和智利进行了禽肉进口的相关限制后，下半年进口来源国基本维持在上述几个国家。

进口鸡肉品类方面来看，冻鸡爪占据进口量的最大份额，达到了 4.33 万吨，占据总进口量的 44.70%，环比跌幅 5.74%，同比跌幅 30.48%。冻鸡翼（不包括翼尖）进口 2.76 万吨，进口占比 28.52%，环比跌幅 13.41%，同比跌幅 11.75%。带骨的冻鸡块进口 1.65 万吨，占比 17.04%，环比跌幅 32.80%，同比涨幅 97.64%。从进口占种类占比结构中可以看出，进口鸡产品以爪翅类鸡副产品和内脏类产品为主。

（2021年-2023年）全国鸡肉产品进口量走势图（万吨）

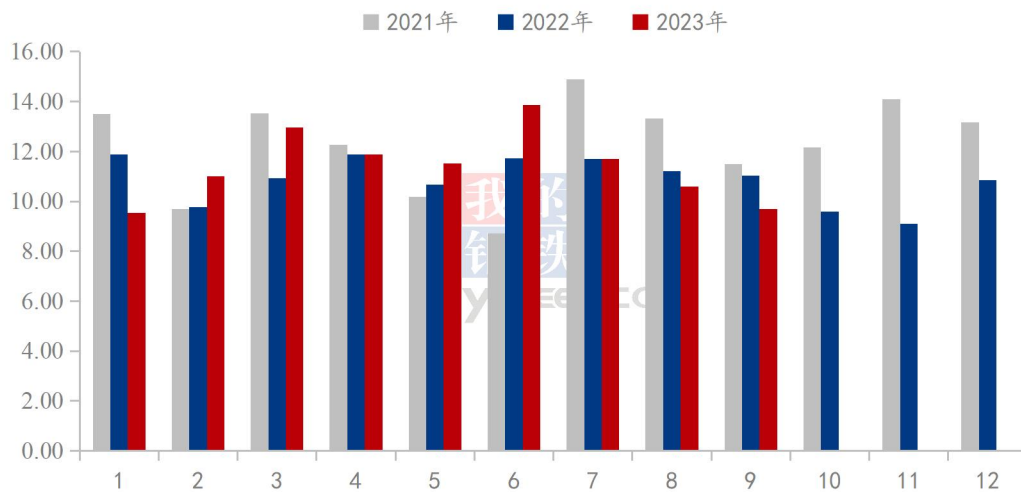


图 9 (2021-2023 年) 全国白羽肉鸡进口量走势图

5.2 鸡肉出口分析

鸡肉产品出口量方面，2023 年 9 月份鸡肉产品出口量为 4.82 万吨，环比涨幅 2.34%，同比涨幅 6.87%。2023 前三季度合计出口量为 39.25 万吨，环比跌幅 2.44%，基本与去年的高位出口量持平。

鸡肉产品出口国（地区）占比方面，9 月份出口鸡肉产品共涉及 55 个国家或地区，日本和中国香港占比最大，9 月份出口日本 1.56 万吨，占比 32.31%；出口中国香港 1.38 万吨，占比 28.68%。

9 月份出口品类占比方面，其他冻鸡块出口量为 1.36 万吨，占比最高，占据了总出口量的 28.16%。其他制作或保藏的鸡腿肉出口量为 1.05 万吨，占比 21.86%；其他制作或保藏的鸡胸肉出口量为 0.88 万吨，占比 18.31%；9 月份出口品类来看，主产类、原料类仍占据出口类型的大部分比例。

(2021年-2023年) 全国鸡肉产品出口量走势图 (万吨)



数据来源：钢联数据

图 10 (2021-2023 年) 全国白羽肉鸡出口量走势图

第六章 饲料原料及替代品

6.1 玉米行情分析

10月玉米市场整体偏弱运行。东北玉米新粮大量上市，供应宽松，价格跌幅较大。本月气温较高，烘干塔烘干能力有限，潮粮保管较难，增加了潮粮销售压力。需求端表现悲观。华北玉米进入季节性供应旺季，中间贸易商逐渐收购干粮建库，多处于亏损的状态。销区玉米价格弱势运行，供应增加，下游用粮企业收购谨慎，南港贸易商报价心态弱，多为远月报价，下游签单刚需为主。



数据来源：钢联数据

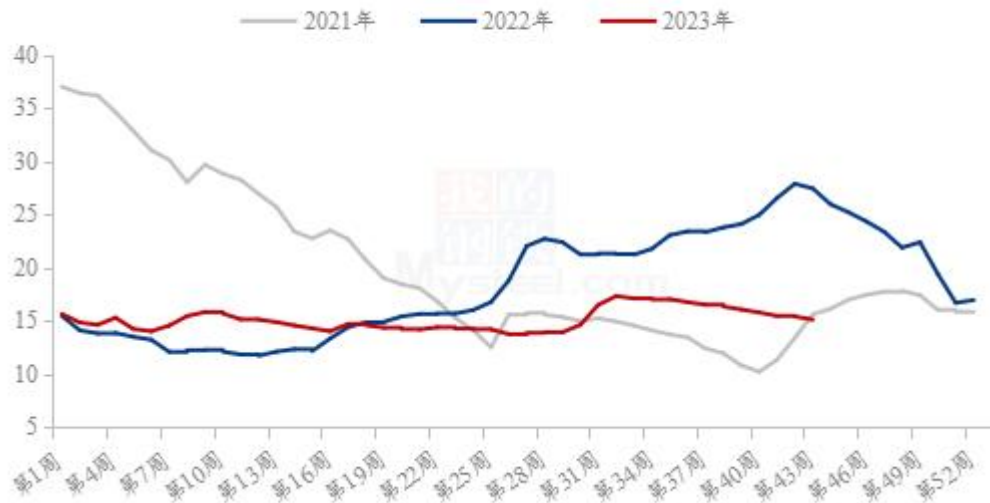
图 11 2021-2023 年全国玉米均价走势图

6.2 生猪行情分析

本月生猪出栏均价为 15.22 元/公斤，较上月下跌 1.21 元/公斤，环比下跌 7.36%，同比下跌 42.95%。本月猪价震荡下行，市场供强需弱，月度重心下移明显。从供应方面来看，月度计划环比微增，且实际出售天数相对缩减，而局部地区疫病影响恐慌性出栏增多，市场供应量仍较充足。从需求方面来看，双节节后需求回落偏弱行情，且气温相较仍偏高，价格连续下跌未有采购量提升，市场需求端暂无明显好转。整体来看，市场供强需弱近况延续，价格下行态势持续已久，月末月初养户渐起抗价情绪；若疫病影响逐渐可控回稳，而季节性消费预期向好，行情大概率仍将震荡上

行调整。

全国外三元生猪出栏均价走势图（元/公斤）



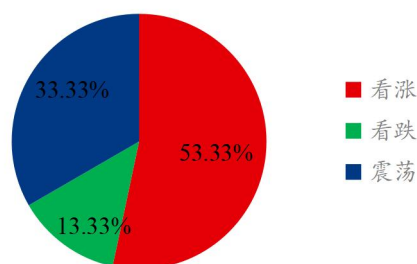
数据来源：钢联数据

图 12 全国外三元生猪出栏均价走势图

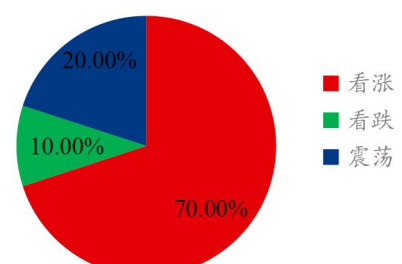
第七章 市场心态调研

本月 Mysteel 农产品统计了 77 家样本企业对下月毛鸡价格的预期，其中种禽企业 30 家，养殖企业 10 家，屠宰企业 25 家，经销端 12 家。统计有 8.33%-70.00% 的看涨心态，10.00%-33.33% 的看跌心态，20.00%-58.33% 的震荡心态；其中最大看涨心态 70.00% 源于养殖端，最大震荡心态 58.33% 源于经销贸易端；最大看跌心态 33.33% 源于经销贸易端。整体看涨心态在 37.92%；整体看跌心态在 21.17%；整体看震荡心态在 40.92%。

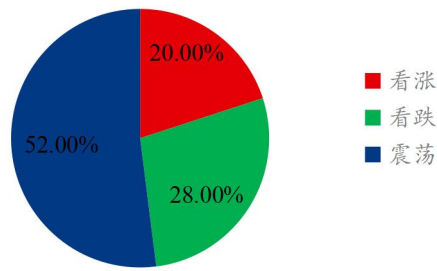
种禽端对毛鸡后市心态



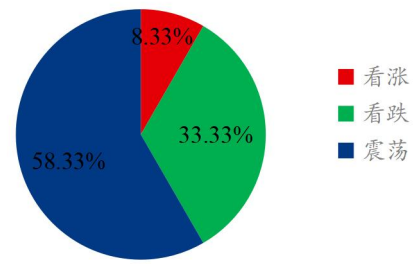
养殖端对毛鸡后市心态



屠宰端对毛鸡后市心态



贸易经销端对毛鸡后市心态

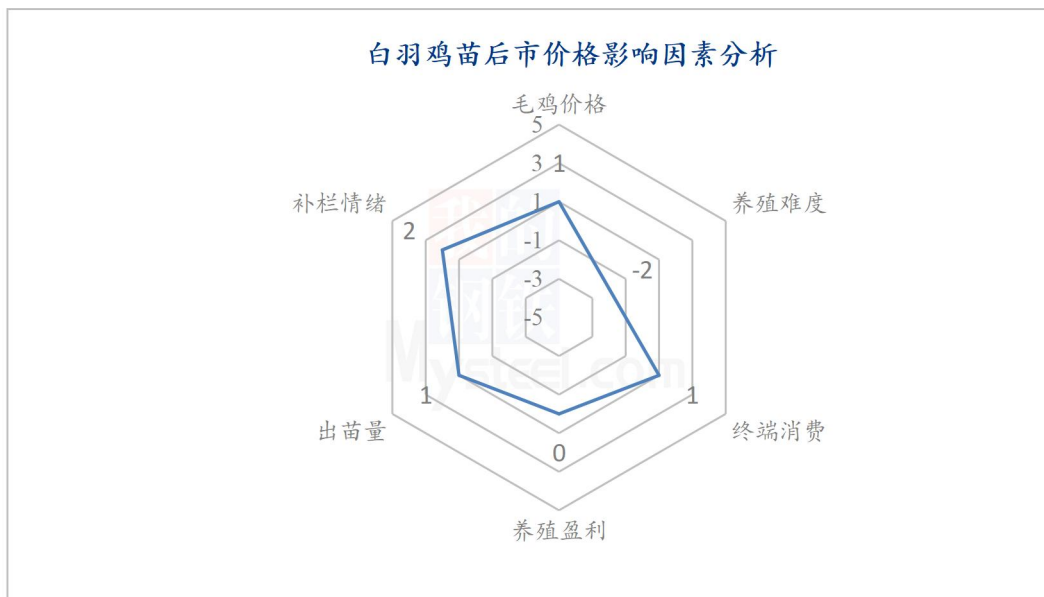


数据来源：钢联数据

图 13 白羽肉鸡市场心态调研

第八章 后市价格影响因素分析

8.1 白羽鸡苗后市价格影响因素分析



影响因素分析：

毛鸡价格：产品提振一般，毛鸡价格大幅度上涨存在难度

养殖盈利：前期鸡苗成本不高，毛鸡出栏或能摆脱亏损

养殖难度：气温降低，养殖难度加大

出苗量：商品苗出苗或存减量，利好鸡苗市场

终端消费：天气渐冷，肉类消费提高

补栏情绪：补栏春节前最后一批鸡，补栏情绪或将提升

利好：天气渐冷，肉类消费提高；前期鸡苗成本不高，毛鸡出栏或能摆脱亏损；商品苗出苗或存减量，利好鸡苗市场；补栏春节前最后一批鸡，补栏情绪或将提升

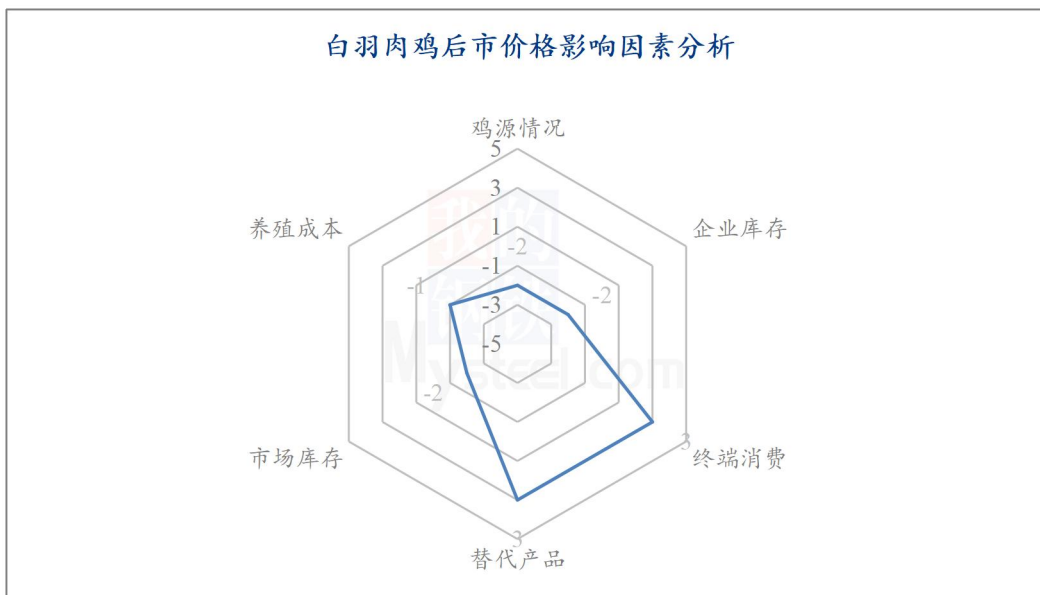
利空：产品提振一般，毛鸡价格大幅度上涨存在难度；气温降低，养殖难度加大

影响因素及影响力值说明

5	重大利好	-5	重大利空
4	明显利好	-4	明显利空
3	一般利好	-3	一般利空
2	小幅利好	-2	小幅利空
1	弱势利好	-1	弱势利空

注：以对价格的影响力确定利好利空因素，该因素的影响力指标是通过与市场人士充分沟通后结合市场客观情况进行的综合数值判定。

8.2 白羽肉鸡后市价格影响因素分析



影响因素分析:

鸡源情况: 减量不多, 出栏高位;

企业库存: 库存中高, 周转困难;

终端消费: 天气渐冷, 消费上行;

替代产品: 生猪低位, 预计好转;

市场库存: 消化库存, 市场观望;

利好: 气温变冷, 冬季肉类消费整体向好; 生猪腌腊季来临, 猪价或有所触底反弹。

利空: 11月份出栏量仍处高位, 且山东随着四川工人返乡有开工率下滑; 企业库存极易堆积, 周转压力始终较大。

影响因素及影响力值说明

5	重大利好	-5	重大利空
4	明显利好	-4	明显利空
3	一般利好	-3	一般利空
2	小幅利好	-2	小幅利空
1	弱势利好	-1	弱势利空

注: 以对价格的影响力确定利好利空因素, 该因素的影响力指标是通过与市场人士充分沟通后结合市场客观情况进行的综合数值判定。

第九章 肉鸡后市预测

9.1 白羽鸡苗价格预测

根据 Mysteel 农产品市场调研，从商品代鸡苗出苗量来看，当前父母代种鸡存栏量高位，鸡苗出苗量或有减量趋势，但鸡苗供应量充足；从淘汰种鸡来看，10月尾声开始，企业提前淘鸡现象增加，淘汰种鸡屠宰厂计划较满，价格下滑，淘鸡周龄在54-65周；从毛鸡价格来看，一方面鸡源相对减量，另一方面需求端或有提振，叠加毛鸡价格已是低位，毛鸡价格或存上涨趋势；从养殖端补栏情绪来看，养殖端年前补栏两批鸡的情绪已消失，补栏积极性较差，多数存在观望状态；从企业排苗计划来看，各大型种禽企业排苗计划相对顺畅，有计划支撑苗价；从养殖成本来看，一是饲料成本偏高位，二是养殖难度增加，取暖等成本费用增加，养殖成本依旧属高；从养殖周期推算，下月中下旬，养殖端或有存在补栏年前最后一批鸡的意向，利好鸡苗市场。多方因素考虑下，预计下月鸡苗价格或以震荡上调为主，涨幅有限。

(2022年-2023年) 全国白羽鸡苗均价预测走势图 (元/羽)



数据来源：钢联数据

图 14 (2022 年-2023 年) 全国白羽鸡苗价格预测走势图

9.2 白羽肉鸡价格预测

供应端来看，11月份毛鸡出栏预计稍有减量，但是根据前期出苗量和养殖成活率下降的预估来看，只有2.00-3.00%左右的减量幅度，总体仍旧高位为主；且综合考虑到山东的四川工人返乡后，开工率有所下跌，供应面预计利空为主。

需求端来看，随着生猪价格近期跌势为主，鸡肉冻品的表现同样低迷，即便毛鸡触底反弹，但是产品端仍表现挣扎，生猪腌腊季对肉类消费的加持尚未体现，且后续气温降低后肉类消费上行；再综合目前年内最低位震荡的毛鸡和产品价格，成本面和需求端预计对毛鸡价格有所支撑。

综合来看，预计11月份毛鸡价格或有小幅震荡上行空间，但或只有0.20-0.30元/斤的上涨幅度，上涨阻力较大。

全国白羽肉鸡均价预测走势图（元/斤）



数据来源：钢联数据

图 15（2022 年-2023 年）全国白羽肉鸡均价预测走势图

资讯编辑：朱鹏亮 021-26090241

资讯监督：王涛 021-26090288

资讯投诉：陈杰 021-26093100