



我的
钢铁
Mysteel.com

周报

铝棒周度报告

2023. 11. 3

第 42 期

总第 248 期

Mysteel-铝棒团队

日期/地区	佛山市场	无锡市场	南昌市场
2023/10/30	19440-19610	19440-19580	19470-19590
2023/10/31	19370-19530	19330-19510	19390-19510
2023/11/1	19420-19600	19420-19560	19450-19570
2023/11/2	19470-19650	19450-19610	19480-19590
2023/11/3	19460-19640	19440-19600	19480-19610

备注：现款含税仓库自提价格，不含出库费

来源：Mysteel 铝棒价格

单位：元/吨

Mysteel 评述&一周要闻

本周重点新闻：

1、中国 10 月制造业 PMI 为 49.5%，比上月下降 0.7 个百分点 10 月份，制造业采购经理指数（PMI）为 49.5%，比上月下降 0.7 个百分点，降至收缩区间，制造业景气水平有所回落。10 月份，非制造业商务活动指数为 50.6%，比上月下降 1.1 个百分点，仍高于临界点，非制造业总体保持扩张。10 月份，综合 PMI 产出指数为 50.7%，比上月下降 1.3 个百分点，表明我国企业生产经营活动总体扩张，但扩张速度放缓。

2、美联储加息脚步两连停 北京时间 11 月 2 日凌晨 2:00，美联储宣布暂停加息，将联邦基金利率目标区间维持在 5.25%至 5.5%之间，凸显其在抗通胀过程中的观望立场。

3、英国央行维持利率不变 当地时间周四（11 月 2 日），英国央行宣布，连续第二次会议维持基准利率不变，并预计不会很快放松政策。

目 录

一、价格走势分析	1
1、佛山地区	2
2、无锡地区	3
3、南昌地区	4
二、库存变量分析	5
三、再生铝棒市场分析	7
四、本周宏观新闻	9

一、价格走势分析

本周国内原铝价格呈现偏强震荡行情，周初，铝价有所拉涨，消费地基价重回万九以上点位，行至周五，Mysteel 华东铝锭基价报于 19180 元./吨，华南铝锭基价报于 19200 元/吨，本周国内 6063 铝棒加工费大体处于区间整理节奏，具体情况，截至本周五，据 Mysteel 对于国内各主流地区 6063 铝棒加工费调研如下：佛山 260-440 元/吨；无锡 260-420 元/吨；包头 0-150 元/吨；巩义 300-350 元/吨；临沂 280-360 元/吨；南昌 300-430 元/吨；兰州 20-60 元/吨；成都 250-300 元/吨；宣城 450-500 元/吨。

中国主流地区 6063 铝棒加工费明细（规格：φ90-φ178 单位：元/吨）

	佛山	无锡	巩义	包头	临沂	南昌
2023/10/30	280-450	280-420	250-300	-50+100	280-360	310-430
2023/10/31	280-440	250-430	250-300	-50+100	280-360	310-430
2023/11/1	260-440	280-420	300-350	-50+100	280-360	310-430
2023/11/2	260-440	260-420	300-350	-50+100	280-360	290-400
2023/11/3	260-440	260-420	300-350	0-150	280-360	300-430

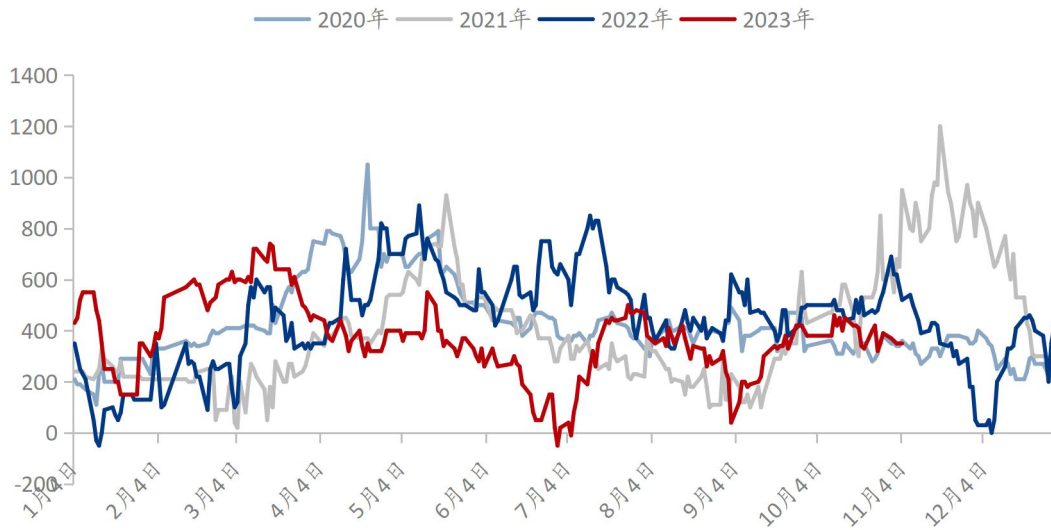
数据来源：Mysteel

通过上表的数据统计，我们可以看到本周消费地 6063 铝棒加工费趋于稳中盘整的行情运行。

其中关于各地区的调整变动及市场动态情况，可参考以下分析：

1、佛山地区

(2020-2023年) 佛山市场铝棒加工费均值 (元/吨)



数据来源: Mysteel

佛山市场: 本周当地铝棒加工费窄幅震荡, 本周五市场报价主流均值对比周初下调 20 元/吨。周度环比方面, 本周周度平均报价相较于上周环比下跌 5.32%; 年度同比方面, 本周周度平均报价对比去年同期同比下跌 41.06%。

规格价差方面, 据了解, 本周当地大小棒价差依旧延续近期 50-100 元/吨的区间差值运行。通过 Mysteel 数据统计, 当前直径 90/100MM 规格货源主流报价运行于 320-440 元/吨, 直径 120/152/178MM 规格货源主流报价运行于 260-380 元/吨。

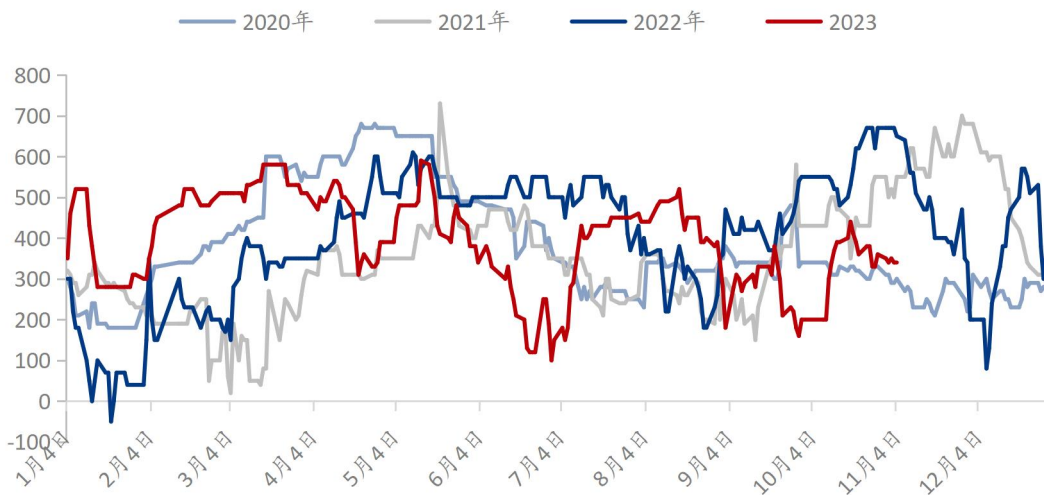
总结与预测: 本周佛山市场 6063 铝棒加工费暂缓前期相对频繁的调价步伐, 周度期间, 虽然在铝价波动及交投进程的影响下, 途中部分持货商依旧存有小幅的调价举动, 但相对来看, 整体节奏稍有放缓, 且些许持货商呈现维持原价外销的情形, 此外, 虽然大小棒价差暂无明显调整, 但不同品牌高低差值依旧尚存一定空间的差异。成交情况, 本周当地铝棒现货成交表现欠佳, 交易时段, 渐有零星出货尚可的反馈, 但整体感官能显些许疲态, 能出动货但进程坎坷及吃力的表述相对集中, 此外, 途中部分时段期铝盘

面的震荡上行也遏制了保值盘库存货源的外销。

短期来看，社库略有减量，但整体供给仍相对充裕，下游日常压价刚需低采，制约加工费的上行动能。预计下周佛山市场 6063 铝棒加工费主流报价运行区间在 250-450 元/吨。

2、无锡地区

(2020-2023年) 无锡市场铝棒加工费均值 (元/吨)



数据来源: Mysteel

无锡市场，本周当地铝棒加工费区间盘整，本周五市场主流报价均值对比周初下调 10 元/吨。周度环比方面，本周周度平均报价相较于上周环比下跌 3.37%；年度同比方面，本周周度平均报价对比去年同期同比下跌 48.35%。

规格价差方面，本周当地大小棒价差相较于上周大体趋稳，整体延续百八十的差值区间。据 Mysteel 数据统计，当前直径 90/100 规格货源主流报价在 360-420/吨，直径 120/127/152/178MM 规格货源主流报价在 260-320 元/吨。

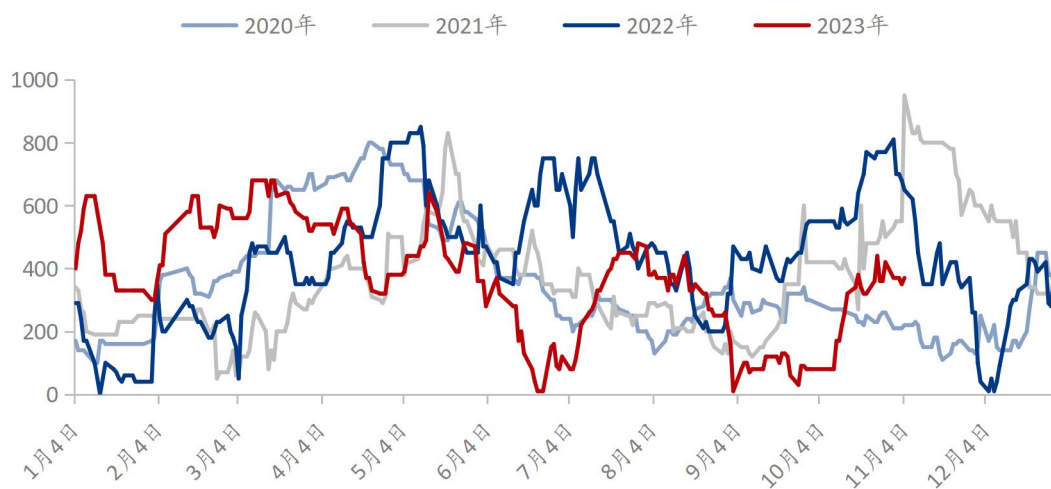
总结与预测：本周无锡市场 6063 铝棒加工费相较于上周稍有所下降，而周度期间，整体报价大体趋稳运行，日度时段，在铝价起伏波动的带动下，部分报价存微幅跟随调

价。成交情况，本周当地铝棒现货交投表现平平，虽然加工费暂且无明显变动，但成交同样陷入平淡的格局中，陆续有持货商呈现随缘心态，而下游在经过一番简单的询价比价后，也仅仅只是刚需少量走货的模式，活跃度不足，且临近周末，交易也难有起色，氛围存压抑感。

短期来看，市场鲜有亮眼表现，积极性缺失，同时面对波动铝价，谨慎情绪升温，观望态势也随之加剧，实质走量操作进程磨砺。预计下周无锡市场 6063 铝棒加工费主流报价运行区间在 250-400 元/吨。

3、南昌地区

(2020-2023年) 南昌市场铝棒加工费均值 (元/吨)



数据来源: Mysteel

南昌市场，本周当地铝棒加工费维稳运行，本周五市场主流报价均值对比周初大体持平。周度环比方面，本周周度平均报价相较于上周下跌 5.67%；年度同比方面，本周周度平均报价对比去年同期同比下跌 48.31%。

规格价差方面，本周当地大小棒价差从三五十至百八十皆有所反馈，由于不同品牌

高低值跨度偏大影响，从而致使大小棒差值也略有不同。据 Mysteel 了解，目前直径 90/100MM 货源主流报价集中在 330-430/吨，直径 120/152/178MM 货源主流报价集中在 300-370 元/吨。

总结与预测：本周南昌市场 6063 铝棒加工费稳中盘整，不过近段时间的上攀势头稍有减弱，眼下，市面报价层次不齐，且对于途中调价态度也表现的有所不同，维持公开原价外售及带量议价协商皆有所反馈，相对来看，实质走量大体集中于相对偏低价位货源居多。成交情况，本周当地铝棒现货交投表现一般，刚需成交也同样是南昌的主流模式，买卖双方日常接洽后，基本处于一种按部就班的流程运作，市场氛围缺乏活跃度。

短期来看，当地中规中矩的表现使得众人情绪淡化，眼下渐有部分低价货源显现，从而对于加工费后续的前行或存一定阻力。预计下周南昌市场 6063 铝棒加工费主流报价运行区间在 300-450 元/吨。

二、库存变量分析

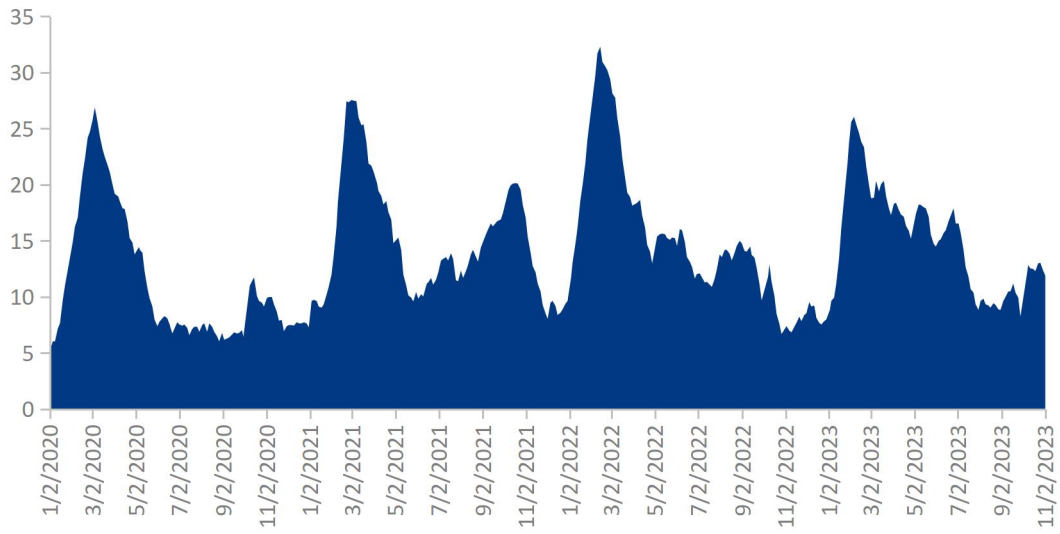
中国九地 6063 铝棒社会库存（单位：万吨）

	佛山	无锡	南昌	常州	湖州	成都	巩义	洛阳	芜湖	合计
2023/10/26	4.65	2.65	0.65	1.1	2.85	0.45	0.1	0.3	0.3	13.05
2023/11/2	4.2	2.6	0.65	0.9	2.5	0.4	0.1	0.3	0.25	11.9
变化量	-0.45	-0.05	-	-0.2	-0.35	-0.05	-	-	-0.05	-1.15

数据来源：Mysteel

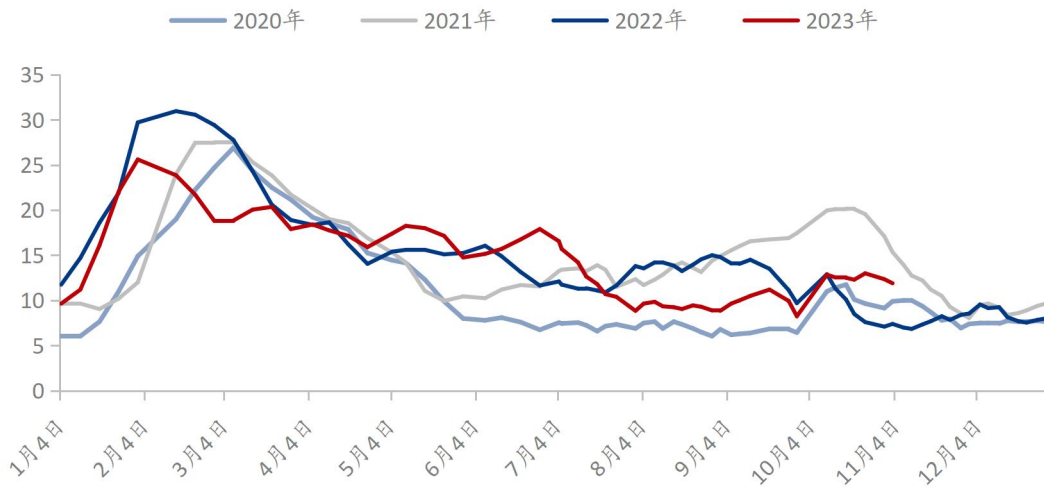
库存方面，截至本周四，Mysteel 铝棒团队对于中国九地铝棒社会仓库现货显性库存总量统计为 11.9 万吨，对比上周同期减少 1 万余吨。

(2020-2023年) 中国铝棒社库总量 (万吨)



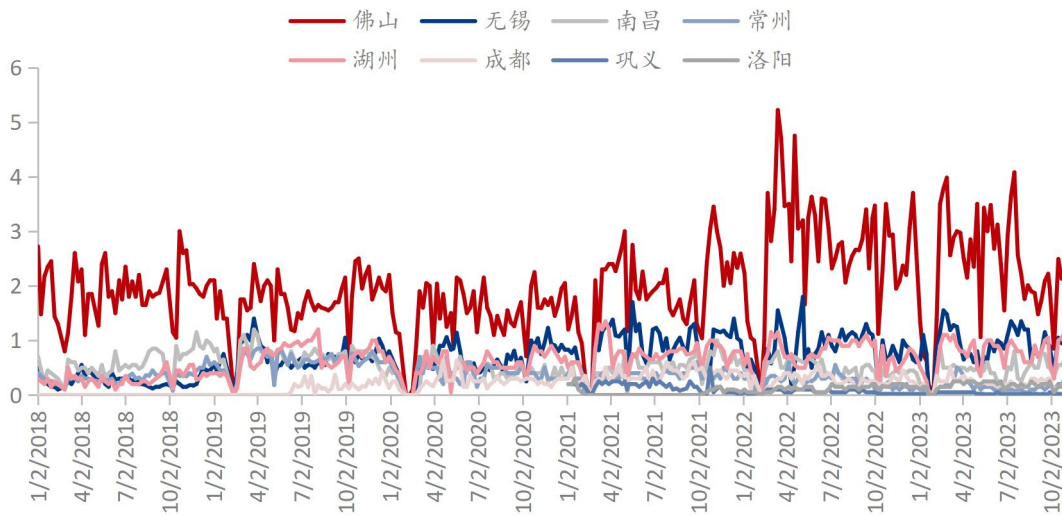
数据来源: Mysteel

(2020-2023年) 中国铝棒社库总量 (万吨)



数据来源: Mysteel

(2018-2023年) 中国八地铝棒社会仓库出库量 (万吨)



数据来源: Mysteel

据 Mysteel 铝棒团队统计: 2023/10/23-10/29 时段中国铝棒社库出库总量为 5.865 万吨, 对比上期数据增加 0.675 万吨, 除去个别地区, 大部分地区皆存有小幅增量变动, 月末持货商加强出货力度, 部分偏低价位货源走量提升。

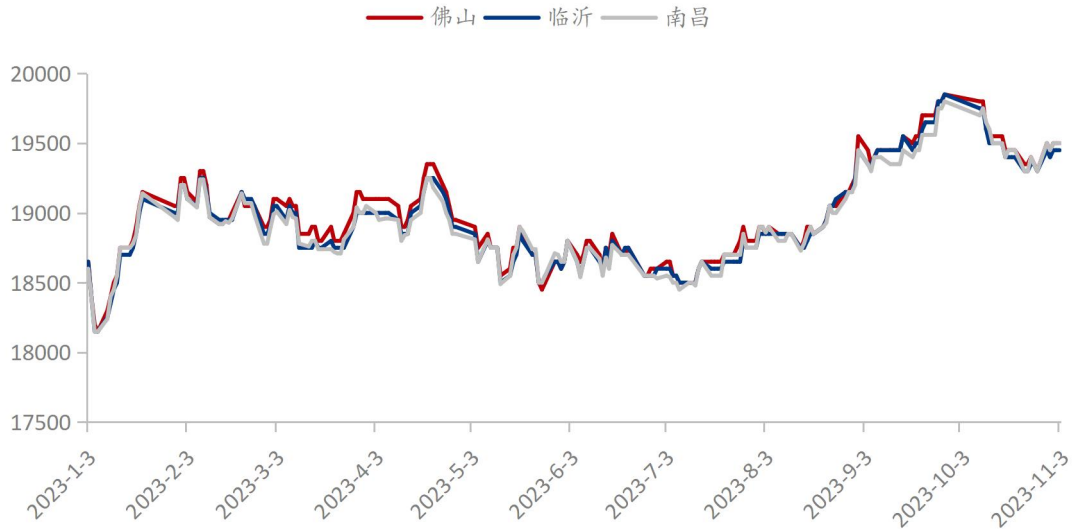
总结与预测: 本周中国九地铝棒社库总量有所回落, 周产减量加之部分货源在途并未抵达影响, 使得库存量化下移。预计下周中国九地铝棒社库总量仍存减量变动。

三、再生铝棒市场分析

截至本周五, 再生铝棒主要废铝原料之一型材白料旧料不含税自提价维持在 15300-16100 元/吨, 较上周五价格上涨 200-300 元/吨。中国主流地区 A 棒 (铁 0.2%-0.25%) 再生铝棒含税价格维系在 19400-19500 元/吨, 不含税维系在 18150-18350 元/吨; B 棒 (铁 0.25%-0.35%) 再生铝棒含税价格整体维系在 19180-19350 元/吨, 不含税维系在 18000-18200 元/吨; C 棒 (铁 0.35%-0.55%) 再生铝棒含税价格维系在 19050-19150 元/吨, 不含税维系在 17700-17900 元/吨 (以

上为送到价格)，再生铝棒价格较上周五价格整体上涨 100-150 元/吨，上涨幅度不及废铝原料价格。

(2023年1-11月) 中国三地B棒日度价格走势 (元/吨)



数据来源: Mysteel

市场方面：本周铝价震荡偏强盘整，再生铝棒厂家报价相比上周小幅上调，同时周均价结算订单相比点价订单略好。市场整体成交尚可，棒厂普遍排产接单，现货流通量较为紧缺，受铝水棒竞争端压力，本周再生铝棒价格跟涨幅度不及废铝原料价格。废铝原料端：回收商出货意愿好转，择高价出售，市场流通货源充足。竞争端：铝棒市场比价氛围浓厚，市场需求偏淡，加工费反弹乏力，再生铝棒价格承压，B棒与铝水棒价差基本维持在 100-250 元/吨区间，替代性一般。

价差方面：从区域来看，交易期间江西、湖北、安徽市场不含税以点价报价为主，区域价格趋同，品牌之间价差 50-100 元/吨；本周福建，湖南市场与广东市场价差小幅缩窄，区域价差由上周 100-200 元/吨减少至 70-150 元/吨，异地窜货稍有所减量；河北、山东、江苏、河南市场区域之间价格趋同，但品牌价差最大值达 150 元/吨，同时周均结算价格稍比点价结算低 80 元/吨左右。

订单方面：本周棒厂出货相对稳定，市场需求暂无明显转变，少部分厂家有少量库存，绝大部分棒厂按订单排产为主。截至本周五，据 Mysteel 铝材团队调研，月产量在 10000 吨以上的大厂排产 3-5 天，基本没有库存；月产量在 3000-6000 吨的中小型厂排产 3-6 天，部分有几百吨库存；月产量在 3000 吨以下的小厂普遍维持开一台炉子，现做现发，没有库存。

总结与预测：铝价偏强震荡，废铝原料端供应量增加，棒厂普遍排单生产，市场现货较为紧张。进入传统淡季，下游型材厂订单有限，预计再生铝棒市场或逐步走弱，下周 B 棒（铁 0.3%-0.35% 内）含税送到参考值：周均 +50~+150，不含税周均价下 1050-1150（单位：元/吨）。

四、本周宏观新闻

中国 10 月制造业 PMI 为 49.5%，比上月下降 0.7 个百分点 10 月份，制造业采购经理指数（PMI）为 49.5%，比上月下降 0.7 个百分点，降至收缩区间，制造业景气水平有所回落。10 月份，非制造业商务活动指数为 50.6%，比上月下降 1.1 个百分点，仍高于临界点，非制造业总体保持扩张。10 月份，综合 PMI 产出指数为 50.7%，比上月下降 1.3 个百分点，表明我国企业生产经营活动总体扩张，但扩张速度放缓。

10 月收官！人民币中间价累计上调 19 个基点 10 月 31 日，人民币兑美元中间价连续八个交易日走高，上调 2 点报 7.1779，10 月累计上调 19 个基点。

10 月财新中国制造业 PMI 为 49.5，较 9 月下降 1.1 个百分点 10 月财新中国制造业采购经理指数（PMI）录得 49.5，较 9 月下降 1.1 个百分点，重回收缩区间。

商务部：1-9 月我国服务进出口总额 48180.7 亿元，同比增长 7.7% 11 月 1 日，

商务部服贸司负责人介绍 2023 年 1-9 月服务贸易发展情况，2023 年 1-9 月，我国服务贸易继续保持增长态势。服务进出口总额 48180.7 亿元（人民币，下同），同比增长 7.7%。其中出口 19720.6 亿元，下降 8.2%；进口 28460.1 亿元，增长 22.4%；服务贸易逆差 8739.4 亿元。

10 月财新中国服务业 PMI 微升至 50.4 11 月 3 日公布的 10 月财新中国通用服务业经营活动指数（服务业 PMI）录得 50.4，较 9 月上升 0.2 个百分点。

IFF2023 年全球金融与发展报告：预计全球经济增长 3.1% 国际金融论坛(IFF) 2023 年全球年会在广州南沙开幕，当日发布了《2023 年全球金融与发展报告》，报告预测由于全球大幅收紧货币政策以遏制通货膨胀，2023 年全球经济增长进一步放缓。俄乌冲突以及新冠肺炎疫情持续的负面影响也制约了经济复苏。2023 年全球经济预期增长 3.1%，低于 2022 年的 3.4%。

德国第三季度 GDP 轻微萎缩 0.1% 德国联邦统计局 30 日发布数据称，据初步估计，经价格、季节和工作日调整后，德国今年第三季度 GDP 环比下降 0.1%。

欧元区三季度经济环比萎缩 0.1% 欧盟统计局 10 月 31 日公布的初步数据显示，经季节调整后，今年第三季度欧元区国内生产总值（GDP）环比萎缩 0.1%，欧盟 GDP 环比增长 0.1%。

欧元区 10 月通胀率降至两年多来最低水平 欧盟统计局 10 月 31 日公布的初步统计数据显示，受能源价格下降及欧洲央行加息影响，欧元区 10 月通胀率按年率计算为 2.9%，低于 9 月的 4.3%，降至两年多来最低水平。

美联储加息脚步两连停 北京时间 11 月 2 日凌晨 2:00，美联储宣布暂停加息，将联邦基金利率目标区间维持在 5.25%至 5.5%之间，凸显其在抗通胀过程中的观望立

场。

美国 10 月“小非农”不及预期，薪资增速放缓至两年来最低 美东时间周三(11月1日)公布的最新数据显示，有“小非农”之称的美国 ADP 就业数据连续三个月不及预期，可能表明美国就业市场正在逐步降温。美国自动数据处理公司(ADP)公布的具体数据显示，美国 10 月 ADP 就业人数增加 11.3 万人，远低于预期的 15 万人，但高于前值 8.9 万人。

美国财政部再融资规模低于预期，放缓美债增发速度 根据美国财政部的报告，新一季再融资债券发行规模达到 1120 亿美元，较上一季增加 90 亿美元，但低于市场预期的 1140 亿美元。

欧元区 10 月制造业 PMI 终值为 43.1 欧元区 10 月制造业 PMI 终值为 43.1，预期 43，前值 43。德国 10 月制造业 PMI 终值为 40.8，预期 40.7，前值 40.7。法国 10 月制造业 PMI 终值为 42.8，预期 42.6，前值 42.6。

日本政府宣布 17 万亿日元经济刺激计划 日本政府 2 日召开临时内阁会议，通过了一项包括减税在内的经济刺激计划，总额超过 17 万亿日元(1 美元约合 150 日元)，旨在应对国内高通胀问题、提高工资水平并促进投资。

英国央行维持利率不变 当地时间周四(11月2日)，英国央行宣布，连续第二次会议维持基准利率不变，并预计不会很快放松政策。

» 免责声明 DISCLAIMER

本研究报告仅供上海钢联电子商务股份有限公司及“Mysteel 铝棒”客户使用，Mysteel 铝棒研究团队不会因接收人收到本报告而视其为本公司的当然客户。

本研究报告由 Mysteel 铝棒研究团队制作，是基于研究团队认为可靠的且目前已公开的信息撰写，我们力求但不保证该信息的准确性和完整性，客户也不应该认为该信息是准确和完整的。同时，本团队不保证文中观点或陈述不会发生任何变更，在不同时期，本团队可发出与本报告所载资料、意见及推测不一致的报告。

Mysteel 铝棒研究团队会适时更新我们的研究，但可能会因某些规定而无法做到，在任何情况下，本报告中的信息或所表述的意见并不构成对任何人的投资建议，也没有考虑到个别客户特殊的投资目标、财务状况或需求。客户应考虑本报告中的任何意见或建议是否符合其特定状况，若有必要应寻求专家意见，本公司及雇员不对使用本报告而引致的任何直接或者间接损失负任何责任。

本报告所载的资料、工具、意见及推测只提供给客户作参考之用，并非作为或被视为出售或购买证券或其他投资标的的邀请或向人作出邀请。

本报告涉及期货、期权及其它衍生工具的交易，因其包括重大的市场风险，因此并不适合所有投资者。在任何情况下，本团队不对任何人因使用本报告中的任何内容所引致的任何损失负任何责任，投资者需自行承担风险。

本报告版权归 Mysteel 铝棒研究团队所有，未获得 Mysteel 铝棒研究团队事先书面授权，任何人不得对本报告进行任何形式的发布、复制或出版作任何用途，合法取得本报告的途径为本公司网站及本公司授权的渠道。

编辑指导：佟以来 021-26093898

研究团队：佟以来 赵仁山 卢子琦
秦绮 张观福生 张慧
陈琪琪

扫描关注：



APP



网页



公众号