

—您身边不可或缺资讯集锦



Mysteel 煤焦周刊

客观/及时/专业



本账户为Mysteel煤焦事业部专用平台，面向广大Mysteel煤焦用户群体，内容涵盖行业动态、市场行情、数据报告、上下游动态及供求信息等。致力于打造全国最权威、最专业、及时的煤焦平台。

主 编 王琪
 责任编辑 丁文婷、杨辰瑞
 订阅电话 021-26094350
 传 真 021-26094350
 邮 箱 mysteelcoke-mysteel.com
 通讯地址 上海市宝山区园丰路58号

重要声明：本报版权归属(www.mysteel.com)所有，我的钢铁网保留所有权利，未经我的钢铁网书面许可，任何机构和个人不得以任何形式翻版、复印、引用或转载，否则本公司将保留随时追究其法律责任的权利。

上海钢联电子商务股份有限公司 (300226)

目 录

一、本周焦炭市场行情变动情况汇总及简评（10.28-11.3）	2
二、全国主要地区部分焦化企业出厂价格汇总（10.28-11.3）	3
三、钢厂采购价格汇总（10.28-11.3）	6
四、独立焦化企业开工率及库存统计（10.28-11.3）	7
五、港口库存情况（10.28-11.3）	9
六、全国主要地区焦粉、焦粒价格（10.28-11.3）	10
七、全国主要地区铸造焦价格汇总（10.28-11.3）	11
八、炼焦煤市场行情及独立焦企成本估算（10.28-11.3）	12
九、Mysteel钢厂高炉检修调查统计（10.28-11.3）	14
十、炼焦煤市场汇总（10.28-11.3）	15
十一、国内外喷吹煤市场汇总（10.28-11.3）	16
十二、主流钢厂喷吹煤采购价格汇总（10.28-11.3）	18
十三、钢坯和钢材（10.28-11.3）	19

一. 本周焦炭市场行情变动情况 (10.28-11.3)

1. 焦炭市场行情

表1 全国各地区焦炭价格汇总

地区		品名	价格	上周价格	涨跌	价格属性
山西	太原	一级冶金焦	2630	2630	-	出厂价
		高硫焦	2630	2630	-	出厂价
	介休	准一级冶金焦	2300	2300	-	出厂价
	吕梁	一级冶金焦	2280	2280	-	出厂价
		准一级冶金焦	2100	2100	-	出厂价
	临汾	一级冶金焦	2630	2630	-	出厂价
长治	准一级冶金焦	2280	2280	-	出厂价	
河北	邯郸	准一级冶金焦(干)	2460	2460	-	出厂价
		准一级冶金焦(湿)	2170	2170	-	出厂价
	唐山	准一级冶金焦	2483	2483	-	到厂价
		二级冶金焦	2200	2200	-	到厂价
西北	乌海	二级冶金焦	1900	1900	-	出厂价
	韩城	准一级冶金焦	2380	2380	-	出厂价
	黄陵	准一级冶金焦	2150	2150	-	出厂价
	铜川	准一级冶金焦	2150	2150	-	出厂价
东北	朝阳	一级冶金焦(湿)	2350	2350	-	到厂价
	鞍山	准一级干熄冶金焦	2540	2540	-	出厂价
	七台河	二级冶金焦	2110	2110	-	出厂价
华东	临沂	准一级冶金焦	2590	2590	-	出厂价
	滨州	准一级冶金焦	2580	2580	-	出厂价
	潍坊	准一级冶金焦	2610	2610	-	出厂价
	济宁	准一冶金焦	2600	2600	-	出厂价
	徐州	准一冶金焦	2600	2600	-	出厂价
	董家口	准一级冶金焦	2340	2340	-	平仓价
	日照港	准一级冶金焦	2340	2340	-	平仓价
河南	安阳	准一级冶金焦	2490	2490	-	出厂价
	济源	准一级冶金焦	2400	2400	-	车板价
	平顶山	准一级冶金焦	2380	2380	-	车板价
		一级冶金焦	2700	2700	-	车板价
云南	昆明	二级冶金焦	2610	2710	-	干基到厂价
	曲靖	二级冶金焦	2635	2735	-	干基出厂价
贵州	六盘水	二级冶金焦	2650	2650	-	干基出厂价

2. 冶金焦市场

表2 全国各地区焦炭市场

地区	焦炭市场讯
长治	<p>本周长治冶金焦市场暂稳运行。随着本周宏观利好政策的公布，盘面情绪拉动明显，钢价企稳回调，铁水产量小幅微增，后期钢厂减产力度预计有限，需求仍然维持高位。焦企库存持续保持低位，暂无库存压力。本周山西4.3米焦炉全部淘汰，新增产能存滞后性，焦化产能净淘汰，供应有所收紧。长治地区开工率暂稳运行，部分焦企仍然保持限产，限产范围20-50%，总体看供应量有限，后期继续扩大限产可能性较小；对于原料采购，依旧偏谨慎，看跌预期存在，维持低原料库存为主。由于原料端炼焦煤价格下调，焦企利润不断修复，部分焦企有所盈利。下周钢厂是否提降，焦企多观望为主，然在高需求支撑下，焦企多存在抵触情绪。</p> <p>现长治主流市场准一湿熄焦报2140元/吨，准一干熄焦报2420-2430元/吨，一级湿熄焦报2270元/吨，一级干熄焦报2465-2630元/吨，均为出厂价现金含税。</p>
山东	<p>当前山东地区焦炭价格准一干熄主流报价2550-2610元/吨，出厂现汇含税。</p> <p>山东焦企整体开工暂稳，焦化厂内多维持低位或零库存状态，销售即产即销，本周原料煤价格有所回落，焦企入炉煤成本小幅下移，利润处于盈亏边缘。钢厂方面，市场情绪有所提振，成材价格强势反弹，不过钢厂仍处于严重亏损状态，且近期高炉检修不断增加，日耗持续下降，厂内焦炭库存多已增至合理偏高位置，钢厂打压原料意愿渐浓，短期内焦炭市场暂稳运行，后期需继续关注环保政策、宏观情绪、原料成本、成材利润对焦炭价格的影响。</p>
运城	<p>本周运城地区焦炭价格暂稳运行，现准一湿熄冶金焦报2100-2200元/吨，准一干熄冶金焦报2430-2520元/吨，均为出厂价现金含税。原料端前期停产煤矿陆续复产开工，炼焦煤价格有所回调，焦企入炉煤成本下移，利润有所修复，目前运城焦企出货顺畅，厂内焦炭库存低位运行，焦企生产积极性平稳。10月份运城地区4.3米焦炉产能累计淘汰240万吨，置换焦化产能106万吨，焦炭供给逐步收紧，但由于钢厂亏损加剧，检修限产现象增多，铁水产量回落对冲掉4.3米焦炉淘汰影响，市场供需保持紧平衡，部分钢厂对后市有提降情绪，但铁水产量保持相对高位，焦炭需求仍有支撑，预计短期内运城市场冶金焦价格暂稳运行，后期仍需继续关注宏观情绪、焦煤价格走势及钢厂利润情况对焦炭价格的影响。</p>
晋中	<p>本周晋中市场冶金焦价格暂稳运行。原料方面，近日焦煤现货情绪继续走弱，线上竞拍部分煤种成交价格继续回落，流拍现象增多，影响产地煤矿报价陆续出现回调。受入炉煤成本小幅下移的影响，焦企利润稍有修复，开工较为积极，厂内库存保持低位运行。另外，随着山西4.3米焦炉产能尽数淘汰，焦炭供应略有收紧。10月25日调研结果显示：本周唐山主流样本钢厂平均亏损264元/吨，周环比减少23元/吨，近日钢材价格虽有所回升，然钢厂前期亏损严重，短期回升未能改变钢厂亏损局面，由于利润不佳等原因，钢厂仍存在减产预期，焦炭刚需回落，部分钢厂对后市有提降情绪。然铁水产量保持相对高位，焦炭需求仍有支撑，预计短期内晋中市场冶金焦价格暂稳运行。后期焦炭走势仍需关注钢厂高炉检修计划、原料成本及相关政策的影响。</p> <p>现晋中市场冶金焦价格暂稳运行，准一级湿熄冶金焦报2110-2150元/吨，一级湿熄冶金焦2250元/吨，一级干熄冶金焦2620元/吨，均为出厂价现金含税。</p>

二、全国主要地区部分焦化企业出厂价格汇总（10.28-11.3）

区域	企业名称	品名	指标	价格	价格属性	变动情况
东北	七台河宝泰隆	二级冶金焦	A13.5, S0.8, CSR55, Mt7	2110	出厂价	-
	丰安实业	准一级冶金焦	A<13.5, S<0.75, CSR>62, MT<0	2600	到厂价	-
山西	美锦能源	一级冶金焦	A12.5, S0.7, CSR65, Mt<8	2630	出厂价	-
	亚鑫	一级冶金焦	A12.5, S0.7, CSR65, MT0.5	2630	出厂价	-
	梗阳实业	一级冶金焦	A12.5, S1, CSR68, Mt0	2630	出厂价	-
	安泰焦化	准一级冶金焦	A12.5, S0.65, CSR60, Mt1	2620	出厂价	-
	昌盛煤气化	准一级冶金焦	A13, S0.7, CSR60, Mt8	2150	出厂价	-
	潞宝焦化	准一级冶金焦	A13, S0.7, CSR60, Mt2	2420	出厂价	-
	孝义金晖	准一级冶金焦	A13, S0.7, CSR65, Mt1	2510	出厂价	-
	华鑫	一级冶金焦	A12.5, S0.7, CSR65, Mt7	2280	出厂价	-
	潞安焦化	准一级冶金焦	A12.5, S0.7, CSR65, Mt2	2465	出厂价	-
	祥瑞	准一级冶金焦	A13, S0.7, CSR60, Mt2	2430	出厂价	-
	祥瑞	准一级冶金焦	A13, S0.7, CSR60, Mt8	2150	出厂价	-
	茂胜煤化	一级冶金焦	A12.5, S0.65, CSR65, Mt8	2250	现汇价	-
	山西焦化	准一级冶金焦	A12.5, S0.7, CSR65, Mt0	2630	出厂价	-
	永鑫煤焦化	一级冶金焦	A12.5, S0.7, CSR65, Mt1	2630	出厂价	-
	阳光焦化	准一级冶金焦	A12.5, S0.7, CSR65, MT1	2750	出厂价	-
	中信焦化	准一级冶金焦	A13, S0.75, CSR65, Mt0	2520	出厂价	-
河北	定州旭阳	准一干熄焦	A12.5, S0.65, CSR62, Mt0.2	2520	出厂价	-
	邢台旭阳	准一级冶金焦	A12.5, S0.65, CSR62, Mt0.2	2490	出厂价	-
	唐山中润	准一级冶金焦	A13, S0.75, CSR65, Mt0.2	2420	出厂价	-
	唐山宏奥	一级干熄焦	A12.5, S0.7, CSR65	2720	到厂价	-
	邯郸峰煤	一级冶金焦	A12.5, S0.75, CSR>65, Mt8	2400	出厂价	-
	邯郸宝烨	二级冶金焦	A13.5, S0.8, CSR>55, Mt0.2	2460	现汇价	-
	邯郸华丰	准一干熄焦	A13, S0.7, CSR>60, MT<0.2	2460	出厂价	-

表3 全国主要地区部分焦化企业出厂价格汇总

单位：元/吨（承兑含税）

地区	企业名称	品名	指标	价格	价格属性	变动情况
陕西	海燕焦化	准一级冶金焦	A12.5, S0.7, CSR62, Mt8	2180	出厂价	-
	黑猫焦化	二级冶金焦	A13, S0.8, CSR55, Mt8	2120	出厂价	-
内蒙	神华内蒙古煤焦化	二级冶金焦	A13.5, S0.8, CSR60, Mt8	2190	河北到站价	-
	美方煤焦化	硫一冶金焦	A12.5, S1.0, CSR65, Mt8	2260	河北到站价	-
	广纳煤业	二级冶金焦	A13.5, S1.0, CSR65, Mt6	2200	到厂价	-
	赤峰得丰	二级冶金焦	A13.5, S0.8, CSR55, Mt8	2235	出厂价	-
华北	安阳顺成	准一级冶金焦	A13, S0.7, CSR60, Mt0	2490	出厂价	-
	京宝	准一级冶金焦	A13, S0.6, CSR60, Mt6	2380	车板价	-
	中鸿	准一级冶金焦	A13.5, S0.8, CSR58, Mt5	2380	车板价	-
	安阳利源	准一级冶金焦	A12.5, S0.7, CSR60, Mt0	2550	出厂价	-
	济源金马	准一级冶金焦	A13, S0.75, CSR62, Mt7	2400	月度定价	-
华东	铁雄冶金	准一级冶金焦	A12.5, S0.7, CSR60, Mt1.5	2560	出厂价	-
	胜利科技	二级冶金焦	A<13.5, S<0.8, CSR>55, MT7	2160	出厂价	-
	济宁荣信	二级冶金焦	A13.5, S0.8, CSR60, Mt6	2197	月度价	-
	沂州科技	准一级冶金焦	A13, S0.7, CSR60, Mt0	2600	出厂价	-
	淮北临涣	准一级冶金焦	A13, S0.7, CSR60, Mt6	2530	月度价	-
	淮北临涣	一级冶金焦	A12.5S0.7V1.8M40 CSR65	2800	月度价	-
	徐州天裕	准一级冶金焦	A12.5, S0.65, CSR60, Mt6	2540	出厂价	-
	景焦	一级冶金焦	A12.5, S0.65, CSR64, Mt5	2600	月度价	-
西南	云维集团	准二级冶金焦	A14.5, S0.6, CSR65, Mt5	2635	出厂价	-
	昆钢煤焦化	二级冶金焦	A14.5, S0.6, Mt0	2610	到厂价	-
	师宗焦化	等外级冶金焦	A18.5, S0.6, Mt0	2270	出厂价	-
	天能焦化	二级冶金焦	A14, S0.6, CSR65, Mt0	2650	出厂价	-
	宏盛煤焦化	二级冶金焦	A14, S0.6, CSR62, Mt0	2590	出厂价	-

三、钢厂采购价格汇总（10.28-11.3）

表4 全国主要地区钢厂采购价格汇总 单位：元/吨 （到厂价，承兑含税）

地区	企业名称	规格	价格	涨跌	备注
华北	河北钢铁	一级冶金焦	2410	-	到厂价承兑含税
	邯郸文丰	准一级冶金焦	2180	-	到厂价承兑含税
	唐山瑞丰	准一级冶金焦	2270	-	到厂价承兑含税
	承德建龙	二级冶金焦	2373	-	到厂价现金含税
	金鼎重工	准一级冶金焦	2420	-	出厂现金含税价
	石家庄敬业	二级冶金焦	2150	-	到厂价承兑含税
	山西晋钢	准一级冶金焦	2100	-	到厂价承兑含税
西北	陕西龙钢	一级冶金焦	2240	-	到厂现汇含税价
东北	辽宁新抚钢	二级冶金焦	2258	-	现汇一票价
	辽宁凌钢	一级冶金焦	2350	-	到厂价承兑含税
华东	山东日钢	准一级冶金焦	2180	-	到厂承兑含税
	莱钢永锋	准一冶金焦	2583	-	到厂现汇含税价
	山东钢铁	一级冶金焦	2800	-	到厂价现汇干基
	潍坊特钢	准一级冶金焦	2600	-	到厂价承兑含税
	东南钢铁	准一级冶金焦	2525	-	出厂现汇含税价
	沙钢	二级冶金焦	2010	-	到厂价承兑含税
	江苏南钢	准一级冶金焦	2570	-	到厂现汇含税价
	江苏兴澄特钢	一级冶金焦	2500	-	到厂现汇含税价
	江苏永钢	准一级冶金焦	2260	-	到厂价承兑含税
	江苏中天	准一级冶金焦	2260	-	到厂价承兑含税
	安徽马钢	准一级冶金焦	2480	-	到厂承兑含税价
华中	济源钢铁	准一级冶金焦	2250	-	到厂承兑含税价
	华菱湘钢	准一级冶金焦	2320	-	到厂价承兑含税
	冷水江钢	二级冶金焦	2230	-	到厂价承兑含税
	萍钢（九江）	一级冶金焦	2670	-	到厂价承兑含税
	新余钢铁	一级冶金焦	2600	-	到厂价承兑含税
	三明钢铁	准一级冶金焦	2590	-	到厂价承兑含税
西南	广西贵港	二级冶金焦	2500	-	到厂价现汇含税
	昆明钢铁	准二级冶金焦	2500	-	干基到厂现金含税
	曲靖呈钢	准二级冶金焦	2495	-	干基到厂现金含税
	四川德胜	二级冶金焦	2600	-	干基到厂承兑含税

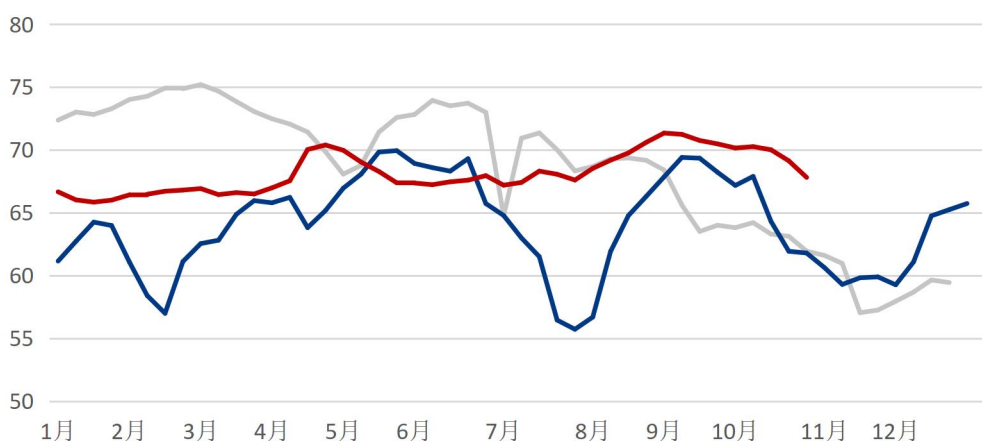
四、独立焦化企业开工率及库存统计（10.28-11.3）

1、按区域统计

表 5: Mysteel 100 家独立焦化企业开工率及库存统计（按区域，单位：万吨）

区域	焦炉产能利 用率	与上期 对比	焦炭库 存	与上期 对比	焦煤库存	与上期 对比	焦煤可用天 数	与上期 对比
	本周		本周		本周		本周	
东北	59.31%	↓0.33%	3.55	↑0.7	33.71	↑3.41	13.1	↑1.3
华北	77.58%	↓1.38%	23.7	↓1.45	364.95	↓9.11	9.2	↑0.2
华东	81.42%	↑2.38%	0	-	201.6	↓4.6	14.3	↓0.8
华中	84.90%	-	0.66	-	82	↓3.4	12.2	↓0.5
西北	62.99%	↓2.62%	5.95	↑0.2	65.3	↓2.3	8.9	↑0.1
西南	57.86%	↑0.23%	7.58	↑0.46	47.61	↑2.81	14.5	↑0.8
汇总	75.16%	↓0.66%	41.44	↓0.09	795.17	↓13.19	10.8	↑0.1

图 1: 全样本独立焦化日均产量



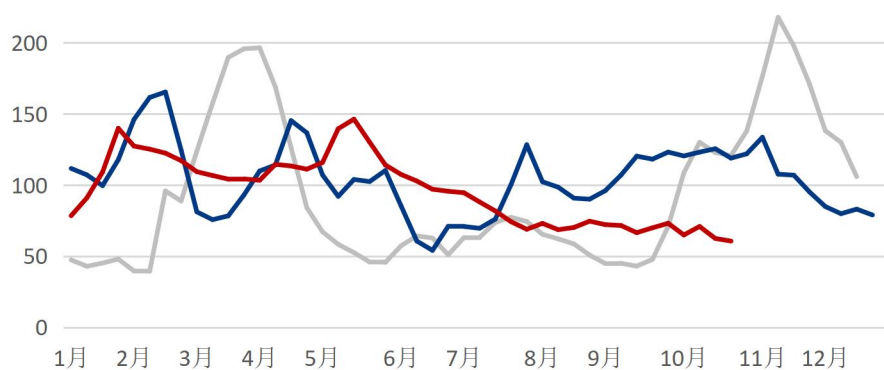
数量来源：钢联数据

2、按产能统计

表 6: Mysteel 100 家独立焦化企业开工率及库存统计 (按产能, 单位: 万吨)

类型	焦炉产能利用率			焦炭库存			焦煤库存			焦煤可用天数		
	本周	上周	变化	本周	上周	变化	本周	上周	变化	本周	上周	变化
大	81.80%	82.42%	↓0.62%	16.9	18.25	↓1.35	407.42	416	↓8.58	9.7	9.7	-
小	68.08%	66.06%	↑2.02%	7.1	6.8	↑0.3	60.64	58.7	↑1.94	15.8	14.1	↑1.7
中	67.72%	68.94%	↓1.22%	17.44	16.48	↑0.96	327.11	333.66	↓6.55	11.9	11.8	↑0.1

图 2: Mysteel 全样本独立焦化企业焦炭库存 (全样本)



数量来源: 钢联数

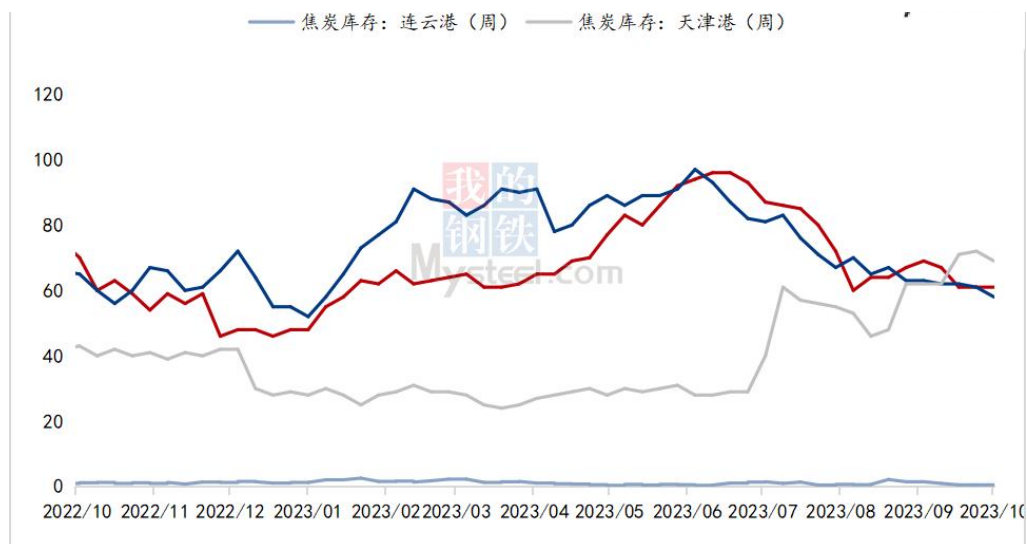
据

五、港口库存情况（10.28-11.3）

表 7：港口焦炭库存变化情况

港口	本周库存（万吨）	上周库存（万吨）	增减幅（万吨）	备注
天津港	69	72	↓3	
连云港	0.45	0.55	↓0.1	
日照港	58	61	↓3	
青岛港	61	61	-	

图 3：四港焦炭库存走势图



六、全国主要地区焦粉、焦炭价格（10.28-11.3）

1、焦粉价格汇总

表 8：全国主要地区焦粉价格汇总 单位：元/吨

省份	产地	规格	价格	价格属性	涨跌	税	备注
山西	临汾	S0.7, FC84,0-10mm,MT10	1075	出厂	-	含税	现汇
	潞城	S0.7, FC85,0-5mm,MT5	1100	出厂	↓50	含税	现汇
	运城	0-10mm, FC>85, S<0.8	1050	出厂	↓110	含税	现汇
	忻州	FC83, A14, S0.7, MT5-6 混焦	890	出厂	↓60	含税	现汇
	吕梁	S0.7, FC>82, MT15, 0-10mm	980	出厂	↓70	含税	现汇
内蒙古	鄂托多斯	S<0.8, FC>85, 1-10mm, MT14	920	出厂	-		现汇
河南	平顶山	S0.8, FC>84, MT17, 0-10mm	1175	出厂	↓40	含税	现汇
贵州	六盘水	FC80, S<0.8, MT0	1850	出厂	-	含税	现汇
云南	沾益	S<0.6,FC78, 0-10mm, MT10	1780	出厂	↓50	含税	现汇

2、焦炭价格汇总

表 9：全国主要地区焦炭价格汇总 单位：元/吨

省份	产地	规格	价格	价格属性	涨跌	税	备注
山西	潞城	S0.75, FC85,5-15mm,MT2	1550	出厂现汇价	↓100	含税	
	洪洞	S0.7, FC84,5-15mm,MT12	1580	出厂现汇价	-	含税	
	运城	10-30mm, FC>86, S<0.75	1700	出厂现汇价	↓50	不含税	
内蒙古	鄂尔多斯	S<0.8, FC>85, 10-25mm, MT12	1580	出厂价	-	含税	
河南	平顶山	S0.8, FC>84, MT10, 10-25mm	1575	出厂价	↓35	含税	资源少
贵州	六盘水	S0.8,FC80,10-20mm	2450	出厂价	-	含税	
云南	沾益	S<0.6,FC78, 10-25mm, MT10	2150	出厂价	-	含税	

七、全国主要地区铸造焦价格汇总（10.28-11.3）

表 10：全国主要地区铸造焦价格汇总 单位：元/吨（含税）

省份	地区	品名	指标	矿区/ 产地	价格	价格属 性	税	涨跌	备注
山西	长治	一级铸 造焦	A<10,S<0.6,d=80- 120mm	长治	3700	出厂价	含税	↓70	基价 不含 量价 优惠
		一级铸 造焦	A<10,S<0.6,d>120mm	长治	3780	出厂价	含税	-	
	晋城	二级铸 造焦	d≥150mm, A<12, S<0.5, MT0	山西	3400	出厂价	含税	-	
	吕梁	二级铸 造焦	d=80-120mm, A<12.5 , S<0.6, MT<5	岚县	3550	出厂价	含税	-	
		一级铸 造焦	d≥120mm, A<10, S<0.6, MT<5	交城	3650	出厂价	含税	-	

八、炼焦煤市场行情、市场讯及独立焦企成本估算（10.28-11.3）

1、炼焦煤市场行情

表 11：全国炼焦煤市场行情

单位：元/吨

省份	地区	品名	规格	本周	上周	涨跌	价格属性
山西	吕梁	低硫焦煤	A9.5,V20,S0.8,G80	2200	2280	↓80	出厂含税
		高硫主焦	A10.5,V22,S2.5,G85	1868	1881	↓13	出厂含税
	临汾	主焦煤	A9,V18,S0.5,G88	2250	2250	-	出厂含税
		1/3 焦煤	A10.5,V37,S0.6,G87	1600	1700	↓100	出厂含税
	长治	瘦主焦煤	A8,V0.5,S16,G65	2250	2250	-	出厂含税
		贫瘦煤	A10.5,V12,S0.4,G15	1480	1550	↓70	出厂含税
河北	邯郸	主焦煤	A9.5,V23,S0.6,G75	2120	2120	-	出厂含税
		肥煤	A10.5,V25,S0.6,G90	2300	2300	-	到厂含税
	唐山	主焦煤	A11,V22,S0.8,G85	2120	2275	↓155	出厂含税
		肥煤	A11,V31,S1.1,G95	2300	2260	↑40	车板含税
内蒙	乌海	1/3 焦煤	A10.5,V32,S1,G80	1790	1790	-	出厂含税
		高硫肥煤	A12,V32,S2.4,G85	1620	1560	↑60	出厂含税
山东	济宁	气煤	A9,V38,S0.5,G70	1530	1530	-	出厂含税
	泰安	主焦煤	A10,V28,S0.6,G85	1850	1850	-	出厂含税
	枣庄	1/3 焦煤	A9,V39,S0.5,G85	1700	1700	-	出厂含税
安徽	淮北	主焦煤	A11,V20,S0.5,G75	2045	2045	-	车板含税
		1/3 焦煤	A9.5,V29,S0.3,G65	1810	1810	-	车板含税
河南	平顶山	主焦煤	A10,V26,S0.5,G80	2120	2120	-	车板含税
		1/3 焦煤	A10,V35,S0.5,G80	1870	1870	-	车板含税
贵州	六盘水	1/3 焦煤	A10.5,V28,S0.6,G90	2290	2290	-	车板含税
		主焦煤	A11,V26,S1,G75	2330	2330	-	车板含税
四川	攀枝花	主焦煤	A10,V18,S0.8,G70	2000	2000	-	出厂含税
	达州	1/3 焦煤	A10,V28,S0.7,G80	1850	1850	-	出厂含税
云南	曲靖	主焦煤	A10.5,V22,S0.5,G80	2500	2500	-	到厂含税
国际	加拿大	主焦煤	A9,V28,S0.5,G90	300	300	-	港口不含税
	俄罗斯	瘦焦煤	A10.5,V18,S0.3,G75	200	201	↓1	港口不含税
	蒙古国	主焦煤	A11.5,V22,S0.5,G80	1480	1480	-	货场提货含税
		1/3 焦煤	A14,V41,S0.3,G85	802	810	↓8	货场提货含税
港口	京唐港	主焦煤	A10.5,V22,S0.4,G96	1890	1880	↑10	港提价含税

2、 炼焦煤市场讯

表 12：全国炼焦煤市场讯

地区	炼焦煤市场讯
吕梁	<p>本周吕梁市场炼焦煤弱稳运行。昨日主流钢厂对焦炭采购价下调，降幅100-110元/吨，随着利润收窄，焦企目前对高价煤的采购较为谨慎，多以刚需采购为主。整体来看，预计短期内吕梁市场炼焦煤价格将继续稳中偏弱运行。供应方面，中阳地区个别煤矿因修路因素影响产量下降0.28万吨，兴县地区个别煤矿因倒面因素影响产量下降0.45万吨，叠加停产煤矿陆续复产开工但产量恢复较慢，吕梁炼焦煤市场局部供应偏紧。需求方面，据调研，现已公布计划的钢厂11月有14座高炉计划检修，涉及产能约5.9万吨/天，山西4.3米焦炉全部关停，影响炼焦煤使用量约3.9万吨/天，预计下周日均铁水产量继续下降，且目前焦企库存依然保持低位，以刚需采购为主，对炼焦煤价格支撑力不足。价格方面，近期线上竞拍价格以下降为主，中间贸易商洗煤厂拿货较为谨慎，市场交投氛围一般，整体成交偏弱。今日柳林市场炼焦煤线上竞拍低硫焦精煤A12、S1.0、G85起拍价2100元/吨，成交价2100元/吨，较上期10月25日降7元/吨，流拍0.5万吨；中硫主焦煤A10.5、S1.1、G72起拍价1750元/吨，成交均价1866元/吨，较上期10月27日降41元/吨。</p>
临汾	<p>临汾市场炼焦煤本周稳中偏弱。价格方面，安泽低硫主焦执行2250元/吨暂稳，下游正常采购，煤矿库存低位；乡宁瘦煤部分矿点降价100-160元/吨，现瘦煤价格在1630-1940元/吨，部分煤矿库存较高被迫降价，洗煤企业出货差库存高位；蒲县1/3主流煤企以长协为主报价1750-1900元/吨，其余煤矿低硫报价1700元/吨，中硫1503元/吨；洪洞低硫1/3精煤成交价跌至1720元/吨；霍州低硫1/3精煤长协价2100元/吨，该价格超出市场预期，部分下游暂停拉运；尧都区高硫主焦价格1750元/吨降37元/吨；生产方面，临汾本周煤矿产量环比下降，降幅主要体现在煤矿顶仓减产，因市场处于下行趋势，下游采购谨慎，目前市场已有下周提降风声，至于是否可以落地还需关注钢材以及焦炭库存。</p>
山西 晋中	<p>本周晋中市场炼焦煤稳中偏弱，整体成交表现一般。产地方面，区域内个别前期生产不正常的矿点仍在缓慢恢复中，其余多保持正常生产节奏。受近期市场情绪一般，整体成交氛围不算活跃，部分矿井库存有小幅累积迹象，或将出于库存压力煤价继续回调，但本周整体煤价表现下行缓慢，部分矿点价格依旧相对坚挺。其中现灵石高硫肥煤A10.5、S1.8、G95出厂含税2100元/吨较上周价格降50元/吨；中硫主焦A10.5、S1.3、G80出厂含税2000元/吨较上周价格持平；介休高硫瘦煤A9.5、S2.8、G65出厂含税1700元/吨较上周价格持平；下游方面，焦炭落地执行，且钢坯价格上涨，钢厂利润有所恢复，但部分仍在亏损，因铁水产量还在高位运行，对原料的需求仍在。焦化企业经过焦炭降价，现在利润一般，现多维持刚需采购，对高价煤的采购也谨慎。整体上看，晋中市场炼焦煤稳中偏弱运行。</p>
忻州	<p>本周忻州市场炼焦煤价格延续弱稳运行。供应方面，区域内主流大矿均正常生产，需求来看，近期焦煤价格下跌焦钢企业利润稍好转，钢厂铁水暂未大幅回落，但焦钢博弈首轮焦炭降价全面落地。因市场观望态势浓，山西部分煤种价格偏弱运行，竞拍流拍率较高，预计短期忻州市场炼焦煤价格小幅下跌，后期重点关注下游焦钢企业需</p>

求及利润变化情况。

价格方面，宁武地区主流大矿气原煤（内灰5，S0.9，G60，回收55）现汇坑口含税均价773元/吨；保德地区主流大矿气精煤（A10.5，S0.8，G50，V36）现汇含税成交价1077元/吨；静乐地区1/3焦精煤（ $A \leq 10.5$ ， $S \leq 1.0$ ， $V \leq 32$ ， $G \geq 70$ ）现汇含税成交均价1471元/吨。

	长治	<p>本周长治市场炼焦煤暂稳运行，市场成交氛围一般。供应方面，目前停产减产煤矿复产节奏缓慢，炼焦配煤供应偏紧，整体相对稳定。焦炭一轮落地执行，焦企利润收缩，本周日均铁水产量241.4环比上周减少1.33，对焦煤采购多以刚需为主，焦煤需求量在一定程度上受到影响，现阶段钢厂依旧处于亏损状态，仍在向上游索要利润，对原料价格接受度受限。价格方面，低硫瘦焦煤（A8，S0.5，G70）执行现金价2166元/吨；低硫主焦煤（A8.5，S0.5，G83）执行承兑2250元/吨；低硫瘦煤（A10，S0.4，G30）执行1690元/吨；低硫贫瘦煤（A10.5，S0.4，G15）执行1510元/吨。</p>
--	----	--

续：表 12：全国炼焦煤市场讯

地区	炼焦煤市场讯
河南	<p>本周河南市场炼焦煤偏弱运行。河南地区煤矿生产基本维持正常，焦炭一轮落地执行，焦企利润收缩，本周日均铁水产量241.4环比上周减少1.33，对焦煤采购多以刚需为主，焦煤需求量在一定程度上受到影响，现阶段钢厂依旧处于亏损状态，仍在向上游索要利润，对原料价格接受度受限。价格方面，许昌市场瘦煤报价1890元/吨降50元/吨，贫瘦煤报1530元/吨降50元/吨；鹤壁市场贫瘦煤报1530元/吨降70元/吨；平顶山市场季度长协价主焦煤2120元/吨，1/3焦煤1870元/吨。总体来看，本周河南市场炼焦配煤价格普降，后期需关注焦钢企业限产情况及盈利能力，预计短期内河南市场炼焦煤价格稳中偏弱运行。</p>
河北	<p>本周河北炼焦煤市场弱稳运行。供给方面，华北主产区煤矿开工率持稳，供应稳定。需求方面，本周日均铁水产量241.4环比上周减少1.33，对焦煤采购多以刚需为主，对整体焦煤需求量有一定影响，现阶段钢厂盈利情况不佳，对于高价原料保持抵制心态。</p> <p>价格方面，邢台地区价格有降，1/3焦煤降50元/吨，低硫主焦降70元/吨，其余地区价格暂稳。唐山市场低硫主焦精煤A<11，S<0.8，G>85报2245元/吨，中硫肥煤A<11，S<1.2，G>90报2230元/吨；邢台市场低硫1/3焦精煤价格A<9.0，S<0.5，G>85报1810元/吨，低硫主焦精煤A<11.0，S<0.8，G>85报2140元/吨；邯郸市场低硫主焦精煤A<11，S<0.8，G>85报2120元/吨，低硫肥A<11，S<1.1，G>95报2300元/吨，以上均为出厂价现金含税。</p>

3、独立焦企成本估算

表13 Mysteel 独立焦化企业吨焦盈利情况

区域	入炉煤成本	2023/10/26	2023/11/2	变化
内蒙古	购买完整版 数据观看	-54	-106	↓55
河南		21	3	↓18
山西		34	-4	↓38
河北		45	9	↓36
江苏		29	-32	↓61

九、Mysteel 钢厂高炉检修调查统计（10.28-11.3）

Mysteel调研247家钢厂高炉开工率80.12%，环比上周下降2.37个百分点，同比去年增加1.35个百分点；高炉炼铁产能利用率90.23%，环比下降0.50个百分点，同比增加3.92个百分点；钢厂盈利率16.88%，环比增加0.43个百分点，同比增加6.92个百分点；日均铁水产量241.40万吨，环比下降1.33万吨，同比增加8.58万吨。

图 4：247家钢铁企业盈利率

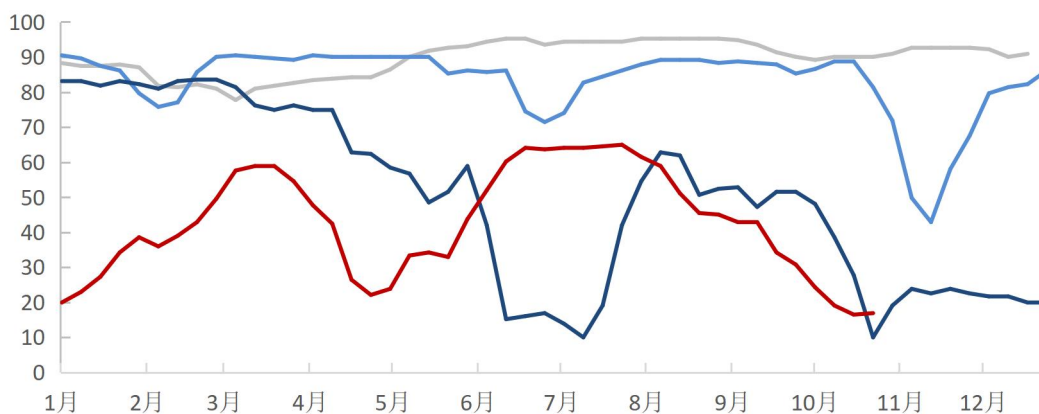
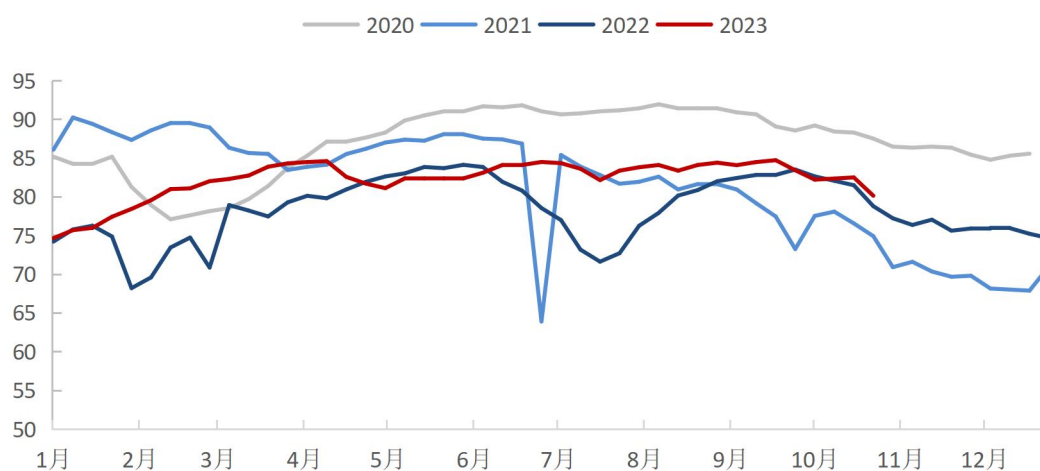


图 5：247家钢铁高炉开工率



十、炼焦煤市场汇总（10.28-11.3）

1. 国内焦煤市场

国内炼焦煤降幅收窄，市场稳中偏弱运行。今日主产地主流煤种坑口报价持稳，线上竞拍涨跌互现，较高煤种仍有流拍现象，整体煤价下行速度缓慢，部分矿点价格还相对坚挺。但下游盈利情况一般，采购相对谨慎，对高价煤的接受意愿并不高。中间环节也选择驻足观望，谨慎入场拿货，整体市场交投氛围一般。午后钢坯价格反弹，双焦期货盘面涨超3%，带动情绪有所升温，同时铁水产量仍在高位运行，统计247家钢厂日均铁水产量241.4万吨/天，周环比减少1.33万吨/天，铁水下降速度缓慢，短期对原料端需求仍在，现维持刚需采购节奏。整体上看，国内市场炼焦煤稳中偏弱运行。

表 14 国产炼焦煤价格指数

2023.11.3	本日	昨日	日环比	上周	周环比	上月度	与上月比
综合炼焦煤	1881.9	1881.7	0.01%	1900.5	0.98%	1918.6	1.91%
低硫主焦煤	2207.8	2207.8	0.00%	2237	1.31%	2310.7	4.45%
中硫主焦煤	1986.8	1986	0.04%	2022.5	1.77%	2025.3	1.90%
高硫主焦煤	1899.5	1899.5	0.00%	1942.2	2.20%	1935.9	1.88%
高硫肥煤	1969.3	1969.3	0.00%	1997.4	1.41%	2040.8	3.50%
1/3焦煤	1780.9	1780.9	0.00%	1748.1	1.88%	1748.1	1.88%
瘦煤	1811.1	1811.1	0.00%	1832	1.14%	1917.8	5.56%
气煤	1396.6	1396.6	0.00%	1413.8	1.22%	1387.4	0.66%

2. 进口煤市场

炼焦煤远期市场暂稳运行。澳洲远期炼焦煤市场价格走势仍有不确定性，且可售资源偏紧，终端用户继续保持观望，下游企业接货相对较为谨慎，等待后市进一步明朗。俄罗斯远期炼焦煤暂稳运行，国内贸易商为12月冬储补库进行准备，接货情绪稍有缓和。本周港口炼焦煤走势先抑后扬，受本周焦炭提降影响，部分煤种有所下跌，但整体后续期货盘面抬升，港口库存数量有限，贸易商捂货惜售，本周港口炼焦煤价格呈小幅涨幅趋势。

表15 进口炼焦煤港口库存统计

港口	2023/10/27	2023/11/3	变化
京唐港	95.87	102.72	↑6.85
青岛港	0	0	—
日照港	97	97	—
连云港	12	9	↓3
湛江港	0	0	—
总库存	204.87	208.72	↑3.85

十一、喷吹煤市场总汇（10.28-11.3）

1. 国内喷吹煤市场

喷吹煤市场：主流大矿月初调价普降50-80元/吨，原煤竞拍表现一般；下游方面，高炉开工与铁水产量下滑，需求减弱，动力煤价格支撑偏弱，预计短期煤价跌后小幅震荡；进口市场，俄罗斯远期喷吹煤市场震荡运行，招标成交价格较上期小幅下降，短期内市场预期一般，市场参与者对采购持谨慎观望情绪。烧结煤市场：宏观数据整体向好，氛围逐渐转暖，市场信心有所恢复，钢厂利润亏损的局势尚未扭转。月底月初各大矿点烧结煤价格调整，晋城、邯郸市场普遍下调80元左右。贸易商谨慎拿货，叠加冬储行情预期下，部分贸易商不愿低价抛货。无烟煤市场：市场看跌情绪蔓延，在买涨不买跌心态下，贸易商及煤厂采购积极性较弱，坑口拉运车量较少，库存压力增加，价格持续承压下调。民用方面，贸易商出货不畅，多观望市场，以消化库存为主。

表16 全国主流大矿喷吹煤价格汇总

单位：元/吨

地区	无烟煤煤矿名称	品名	指标	价格	涨幅
山西	晋城煤业集团	无烟喷吹煤	A11, V11, S0.5, Q7000 HGI65	1250	↓50
山西	阳泉煤业集团	无烟喷吹煤	Q7200, A11, V12, S1.2, HGI60-75	1190	↓50
山西	阳泉煤业集团	无烟洗中块	Q7000, A16, V10, S<1.2	1190	↓50
山西	阳泉煤业集团	无烟末煤	Q5500, A25, V9-12, S0.8-1.2	670	
山西	潞安集团(高河)	贫瘦喷吹煤	Q6700, S0.3, A11, V12, G15, MT8	1500	↓80
山西	潞安集团(王庄)	贫瘦喷吹煤	Q6300, S0.5, A11, V13, G14, MT8	1500	↓80
山西	潞安集团(古城)	喷吹煤	Q6500, S0.4, A11, V12, MT8	1350	↓60
山西	潞安集团(常村)	喷吹煤	Q6400, S0.45, A12, V12, MT8	1350	↓60
宁夏	神华宁煤集团	无烟喷吹煤	Q>7200, A8, V8, S≤0.5, HGI>55, MT8-9	1430	
宁夏	神华宁煤集团	无烟喷吹煤	Q7000, A10, V10, S≤0.5, HGI>55, MT8-9	1290	
宁夏	神华宁煤集团	无烟洗大块	Q7500, A8, S0.2, FC85, 30-80mm	1920	
宁夏	神华宁煤集团	无烟洗中块	Q7500, A8, S0.2, FC85, 20-40mm	1920	
湖南	湘煤集团	无烟喷吹煤	Q≥7000, A≤12, V≤6, S≤0.8, HGI≥110	1360	
河南	永城煤业	无烟喷吹煤	Q≥6800, V7-10, A≤11.5, S≤0.6, HGI≥60, MT≤9	1460	↓50
河南	焦作煤业	无烟喷吹煤	Q≥6800, V≤12, A≤8, S≤0.5, HGI≥36, MT≤9	1250	↓50
安徽	皖北煤电	无烟喷吹煤	Q7293, A10.3, V10, S0.46, FC80.3	1450	↓50
河北	峰峰矿(大淑村)	无烟喷吹煤	Q≥6000, 粒度0-25, A10.51-11, V9-11, S≤0.6/0.8, HGI≥70	1320	↓80
云南	中源选煤	无烟喷吹煤	Q7000, A12, V8, S0.8, HGI60-80, MT10	1500	
云南	中杨能源	无烟喷吹煤	Q5800-7000, A6, V6, S1.0, HGI48, MT13	1250	

2. 进口喷吹煤市场

10月份俄罗斯喷吹煤价格指数先涨后跌，月初对节后补库预期较好，短期内指数价格快速上涨，矿山报价一度高达200美元/吨，但随着终端钢厂亏损加剧，叠加冬季环保限产政策，检修限产增多，需求走弱，对高价原材料抵触情绪较强，半个月累降23美元/吨，指数的快速下滑带来市场参与者快速甩货，成交价格不断探底，但对于11月份是一个供暖季，动力煤需求回升，价格会有一定支撑，且焦炭首轮提降落地，俄罗斯矿山冬季发运不畅，供应量有限，出口关税的叠加，矿山继续降价意愿不强，预计11月以震荡僵持运行为主。

进口主要矿山品牌价格				
矿山/品牌	产地	指标	指数	单位
Low Vol PCI	澳大利亚	Q7600, A9.5, V13, S0.45, HGI80, MT10	158.00	CFR
Mid Tier PCI	澳大利亚	Q7400, A10.5, V16, S0.5, HGI84, MT10	156.00	CFR
Low Vol PCI	俄罗斯	Q7600, A9.5, V13, S0.45, HGI80, MT10	157.00	CFR

十二、主流钢厂喷吹煤采购价格汇总 (10.28-11.3)

表18 全国主要地区钢厂采购价格汇总

单位：元/吨

省份	钢厂企业	无烟喷吹煤	涨跌	烟煤喷吹煤	涨跌	价格属性
河北	迁安九江	1340	↓30	1010	↓30	到厂
河北	河钢集团唐钢公司	1435		1220		到厂
		1465		1225		
		1545				
河北	河北津西钢铁集团股份有限公司	1605		1050		到厂
河北	中国首钢集团	1310	↓60	1050	↓50	到厂
武汉	宝武集团鄂城钢铁有限公司	1300				到厂
云南	昆明钢铁控股有限公司	1590	↓30			到厂
		1580				
云南	云南玉溪玉昆钢铁集团有限公司	1600		无		到厂
云南	玉溪仙福钢铁	1630				到厂
云南	云南曲靖呈钢(钢铁)集团有限公司	1400				到厂
陕西	龙门钢铁有限集团	1300	↓100			到厂
广东	广东韶钢有限公司	1400				到厂
江苏	江苏永钢集团有限公司	1330	↓20	1200		到厂
江苏	中天钢铁	1265		1200		到厂
江苏	沙钢	1450		1110		到厂
江苏	南京钢铁	1420		1100		到厂
山东	潍坊钢铁	1440				到厂
山东	莱芜钢铁集团有限公司	1480		不用		到厂
山东	日照钢铁	1400	↓70			到厂
山东	石横特钢	1300		900		到厂
山东	山东泰山钢铁集团有限公司	1450	↓50	无		到厂
山东	莱钢永锋	1700		1200		干基
安徽	芜湖新兴铸管	1460				到厂
内蒙	包头钢铁(集团)有限责任公司	1210				到厂
		1450				
		1260				
福建	福建省三钢(集团)有限责任公司	1550		1380		到厂
四川	攀钢集团有限公司	1550				到厂
广西	广西柳州钢铁集团有限公司	1400				到厂
江西	新余钢铁集团有限公司	1550		1478		干基到厂
江西	九江萍钢	1490		1370		到厂
河南	安钢集团	1190		无		到厂
湖南	湘潭钢铁	1530		1100		到厂
贵州	首钢水城钢铁(集团)有限责任公司	1300		无		到厂

十三、钢坯和钢材（10.28-11.3）

1、11月3日唐山地区钢坯成本核算

表 19 唐山地区钢坯成本核算

日期	焦炭	铁矿石		直接成本	完全成本	出厂
		66%铁精粉	61.5%PB 粉			
2023.10.20	2260	1100	953	3418	3618	3410
2023.10.27	2260	1082	950	3408	3608	3470
增减幅	-	↓18	↓3	↓10	↓10	↑60

2、11月3日唐山市场方坯价格行情

表 20唐山钢厂方坯价格行情

品名	规格	材质	钢厂/产地	本周价格 (元/吨)	上周价格 (元/吨)	涨跌
	(mm)					
方坯	150*150	Q195	荣信	3470	3410	↑60
方坯	150*150	Q195	九江	3470	3410	↑60
方坯	150*150	Q235	鑫达	3470	3410	↑60
方坯	150*150	Q235	荣信	3470	3410	↑60
方坯	150*150	Q235	东华	3470	3410	↑60
方坯	150*150	Q235	春兴	3470	3410	↑60
方坯	150*150	Q235	凯恒	3470	3410	↑60
方坯	150*150	Q235	宏兴	3470	3410	↑60
方坯	150*150	Q235	佰工	3470	3410	↑60
方坯	150*150	Q235	安丰	3470	3410	↑60
方坯	150*150	Q235	唐钢	3470	3410	↑60
方坯	150*150	Q235	经安	3470	3410	↑60
方坯	150*150	Q235	松汀	3470	3410	↑60
方坯	150*150	Q235	荣程	3470	3410	↑60

3、全国建筑钢材价格趋势分析(10.28-11.3)

图6 五大品种库存合计

国内五大品种总库存

品种 单位:万吨	周环比				上月增减	月环比			年同比			农历 年同比		
	2023/10/27	2023/10/20	增减量	增减幅		2023/9/29	增减量	增减幅	2022/10/28	增减量	增减幅	2022/11/4	增减量	增减幅
螺纹钢	613.92	649.22	-35.30	-5.4%	-43.57	653.34	-39.42	-6.0%	619.58	-5.66	-0.9%	586.12	27.80	4.7%
线材	129.08	136.66	-7.58	-5.5%	-10.22	130.64	-1.56	-1.2%	166.60	-37.52	-22.5%	150.35	-21.27	-14.1%
热轧板卷	378.88	391.29	-12.41	-3.2%	-9.02	379.18	-0.30	-0.1%	330.51	48.37	14.6%	319.71	59.17	18.5%
冷轧板卷	144.54	147.29	-2.75	-1.9%	-1.38	142.81	1.73	1.2%	167.63	-23.09	-13.8%	166.71	-22.17	-13.3%
中厚板	210.69	213.23	-2.54	-1.2%	-1.59	204.91	5.78	2.8%	197.61	13.08	6.6%	196.21	14.48	7.4%
总库合计	1477.11	1537.69	-60.58	-3.9%	-65.78	1510.88	-33.77	-2.2%	1481.93	-4.82	-0.3%	1419.10	58.01	4.1%

数据来源: 国家统计局

供应方面, 本周五大钢材品种供应906.12万吨, 环比节前增加4.62万吨, 增幅0.5%。

本周五大钢材品种除中厚板, 其余品种环比均有增量, 其中中厚板减量主因在于铁水调配, 整体增产主因在于设备和炉子复产比例提升。本周五大品种去库幅度较上周变化不大, 其中降库主力集中于市场库存, 厂发去库节奏表现较上周相比略有放缓。本周五大品种表观消费除热轧和冷轧, 其余品种环比均有小幅下降, 总体变化不大。

库存方面, 本周五大钢材总库存1477.11万吨, 环比上周减少60.58万吨, 降幅3.9%。

据Mysteel统计, 本周五大品种库存总量为1477.11万吨, 环比上周减少60.58万吨, 降幅3.9%。其中建材库存环比上周减少42.9万吨, 降幅5.5%; 板材库存环比上周减少17.7万吨, 降幅2.35%。上期库存总量为1537.69万吨, 环比上周减少65.78万吨, 降幅4.1%。其中建材库存环比上周减少53.8万吨, 降幅6.4%; 板材库存环比上周减少12万吨, 降幅1.6%。

消费方面, 本周五大品种周消费量降幅0.1%; 其中建材消费环比降幅1.3%, 板材消费环比增幅0.9%。

《焦炭周报》订阅合同

甲方： (以下简称“甲方”) 乙方： (以下简称“乙方”)

根据《中华人民共和国合同法》并经双方友好协商于 年 月 日在上海市宝山区签订以下合同

一、 合同内容：

1、 乙方为了使用《焦炭周报》所载信息及内容向甲方购买。

2、 《焦炭周报》费用为叁仟元整 (¥ 3000) /年，自本合同签订之日起五个工作日内乙方将服务费一次性以转账或电汇的方式支付给甲方；

3、 合同期限： 年，即从 年 月 日起至 年 月 日止。合同到期前 30 日内双方协商可延长合同周期或者另行签订合同。

4、 甲方拥有《焦炭周报》所有信息的版权，未经许可，乙方不得转载或向第三方传播，甲方保留追究乙方侵权责任的权力。

5、 甲方承诺《焦炭周报》每周六 12:00 以前将发送乙方指定邮箱 请乙方确认该邮箱的有效性。若未在周六 12:00 以前收到《焦炭周报》，请及时致电 021-26094350 詹桂清进行补发。

6、 本合同一式两份，经双方签字并加盖公司公章后生效，传真件具法律效力，各份合同具有同等效力。

7、 本合同未尽事宜，双方友好协商解决 (甲方保留合同最终解释权) 。

甲 方：上海钢联电子商务股份有限公司

甲 方：

地 址：上海市宝山区园丰 68 号
路联系方式：

地 址：

传 真：021-66896935

电 话：

汇款户名：上海钢联电子商务股份有限公司

传 真：

开户银行：建设银行上海宝山宝钢支行

开户 银行：

账 号：

账 号：31001913100052501232