

# 辣椒市场

# 周度报告

(2023.11.2 -2023.11.9)



## Mysteel 农产品

编辑：谢雪丽

电话：021-26090205

邮箱：xiexueli@mysteel.com

传真：0533-26093064

# 辣椒市场周度报告

(2023. 11. 2–2023. 11. 9)

## 研究方法及标准

报告中的数据皆为本机构自有的调研数据，我们通过与市场业内人士的电话交流、在线交流、实地调研等方式对报告中数据进行验证和修正，以力求真实的反馈市场情况，并给出相应的结论，为客户的决策提供必要的帮助和参考。

## 报告可信度及声明

Mysteel 农产品力求以最详实的信息为客户提供指导与帮助，但对于据此报告做出的任何商业决策可能产生的风险，本机构不承担任何法律责任。

---

# 目 录

辣椒市场周度报告.....	- 2 -
本周核心观点.....	- 2 -
第一章 本周辣椒市场主要指标概述.....	- 2 -
第二章 本周辣椒市场价格回顾.....	- 3 -
第三章 本周辣椒市场库存分析.....	- 4 -
第四章 辣椒市场利润分析.....	- 8 -
第五章 辣椒销区走货情况.....	- 10 -
第六章 辣椒市场后市展望.....	- 10 -

## 本周核心观点

本周新干椒上货量明显增加，采购商采购积极性明显提升，周内经历了两天阴雨天气，小贩下乡收购受限，整体交易较少，价格无明显变动，随着天气转晴，市场交易恢复，上货量逐步增多，除了发市场的客商采购以外，各产区有少数储存商介入拿货情况，对市场行情有一定的提振作用。

## 第一章 本周辣椒市场主要指标概述

表 1 辣椒市场主要指标情况汇总

	类型	上周	本周	涨跌	备注
供应	库存量 (万吨)	2.04	1.72	-0.32	--
	周度走货量 (万吨)	0.50	0.32	-0.18	
需求	加工厂 (万吨)	0.10	0.06	-0.04	
	批发市场 (万吨)	0.40	0.26	-0.14	
价格	金乡三樱椒上通货 (元/斤)	8.80	8.80	0.00	当前各产区所剩货源不多，交易主要以库外为主，库内价格延续稳定
	临颖三樱椒上通货 (元/斤)	8.50	8.50	0.00	
	柘城三樱椒上通货 (元/斤)	9.50	9.50	0.00	
利润	金乡 (元/斤)	-4.55	-4.55	0.00	销售价格与冷库成本对比
	临颖 (元/斤)	-3.70	-3.70	0.00	

注：表中为价格并非绝对价格，多数采取主流价格，与最高价和最低价均有一定差距。实际成交过程中，根据实际质量有浮动。

## 第二章 本周辣椒市场价格回顾

### 2.1 国内辣椒主产区周度价格分析



来源：钢联数据

图 1 国内辣椒主产区价格走势

**(库内) 低辣三樱椒产区 (山东+河南):** 当前冷库椒购销氛围持续平淡, 交易热度降低明显, 随着库外新椒上货的增多, 采购商多青睐库外新椒, 对冷库椒需求有所减少, 冷库购销不活跃。

#### (库外) 新干椒:

**河南柘城:** 周内河南柘城产区新干椒上货量明显增多, 目前辣椒干度多维持在九成干以上, 市场整体交易活跃度有所提升, 发市场客商依旧是当前的采购主力军, 周尾有零星存储商介入收储, 同时老干妈供货商也在随行拿货中, 交易有序进行, 价格暂无明显波动。

**河南临颖:** 辣椒行情暂无明显调整, 市场购销氛围尚可, 新干椒供应量逐步增多, 本市场目前主要以发市场客商拿货为主, 但当前批发商多维持刚需采购, 同时周内伴随零星存储商入库介入, 走货多维持常态, 价格基本维持不变。

**山东金乡：**周内金乡产区价格多维持稳定，新干椒上货量稳步增量，商贩卖货多随行，周内入库的存储商明显增多，拿货力度有所加大，发市场客商采购需求一般，维持刚需采购，整体走货尚可，行情平稳运行。

**德州武城：**辣椒行情周内变化不大，当前新干椒代售货源有限，同是辣椒干度较为一般，可供客商挑拣的货源有限，客商多转移，仅有少部分客商维持刚需采购，整体市场购销平平。

冷库辣椒存货量：河南临颖入库7万吨左右，柘城2.3-2.5万吨。

**内蒙古大椒产区：**内蒙古开鲁通辽产区周初行情多维持常态，新干椒上货量逐步增加，农户卖货较为积极，客商多按需挑拣，价格暂无明显起伏，周尾产区受暴雪天气影响，装车受限，停止交易，价格延续。

周内内蒙古开鲁产区速冻鲜辣椒价格平稳。速冻金塔4400-4800/吨，速冻北京红：4500-4700/吨，速冻千斤红：4500-4700/吨。

**进口印度椒：**青岛港口印度椒交易不显热络，近期港口虽有货源到货，但到货量相对有限，客商依旧较为谨慎，多观望，维持刚需采购为主，整体交易不快。目前中国港口印度s17，精品无把17.00-17.30元/斤，精品剪把15.20-15.40元/斤，上等剪把15.00-15.20元/斤，中等偏上剪把14.80-15.00元/斤，中等剪把13.80-14.80元/斤，打粉剪把货13.50-13.80元/斤。

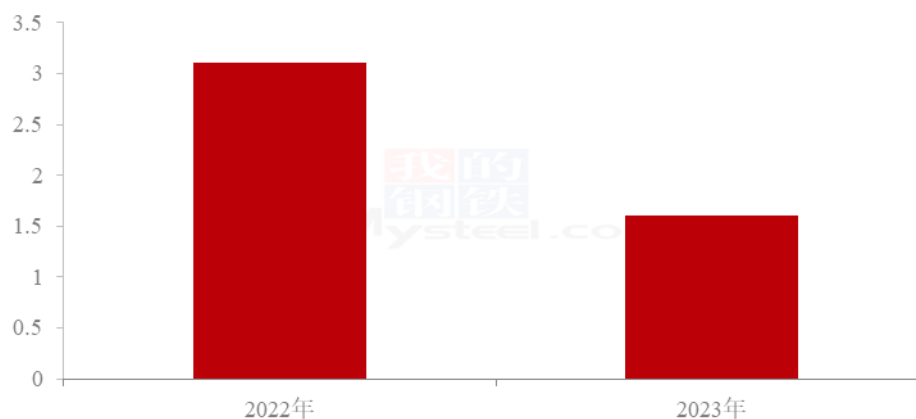
**南方辣椒：**周内云南文山砚山县辣椒城集中交易日，本周辣椒行情偏弱调整，当前小米椒进入尾期，质量有所下降，其他品种都处在大量上货期，当前供应较为充足，但采购客商采购积极性一般，多数存储商已经停收，发市场客商是当前的采购主力，整体需求力度有所削减，本周多周品种价格有所下滑，剩余货源较多。

### 第三章 本周辣椒市场库存分析

国内三樱椒主产区库存数量持续稳定在11万吨，较去年同期减少3.6万吨，同比降幅24.66%。

山东产区2021年库存辣椒约1.2万吨，三樱椒约0.6万吨；河南临颖产区6.9万吨，其中三樱椒5.2万吨；柘城2.5万吨，三樱椒1万吨。

2022年-2023年山东金乡辣椒库存情况（万吨）

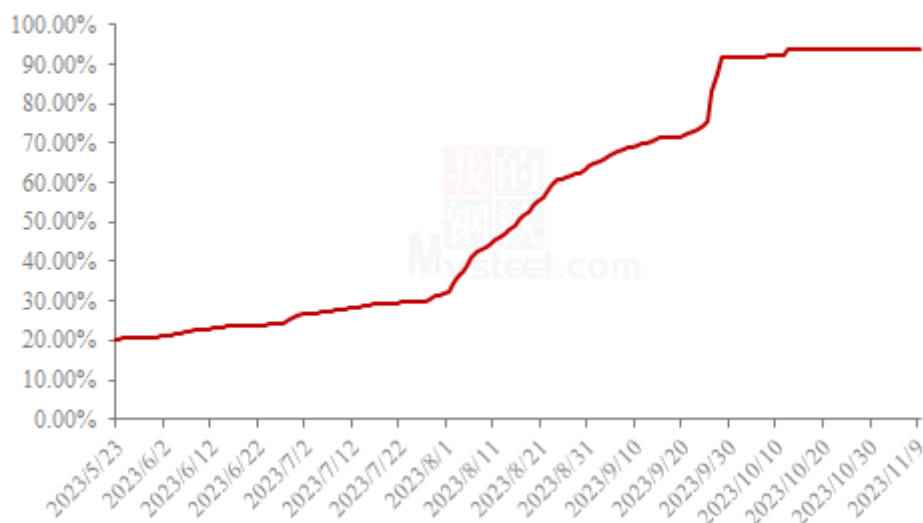


来源：钢联数据

图 2 2022 年-2023 年金乡库存情况对比

2023 年，山东金乡辣椒库存量较低，辣椒总库存约 1.2 万吨，其中三樱椒约 0.6 万吨。2022 年，受减产影响，三樱椒收货明显下降，导致当地代办从外地采购小高辣进行加工销售。

2023年山东金乡辣椒出货占比情况 (%)

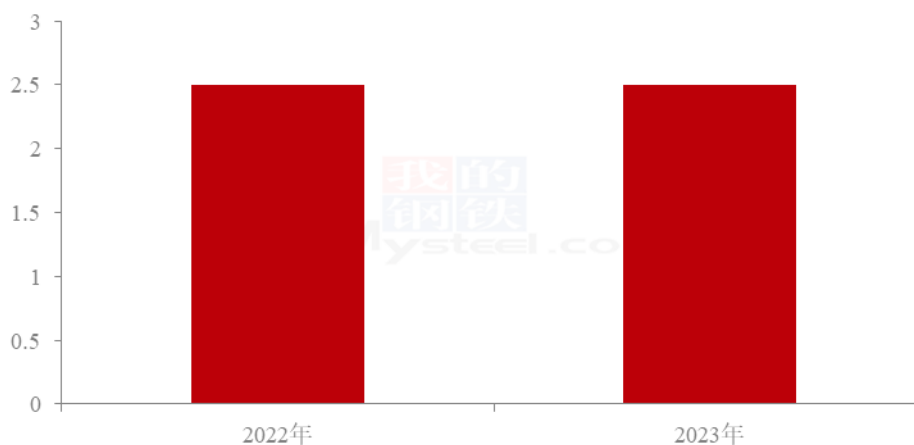


来源：钢联数据

图 3 2023 年山东金乡辣椒出货占比情况

山东金乡产区近期行情平稳，新干椒上货量稳步提升，存储商介入存储现象增加，对行情形成一定支撑，库内辣椒依旧交易清淡，暂无出货，截至今日山东金乡出货占比 94%。

2022年-2023年河南柘城辣椒库存情况（万吨）



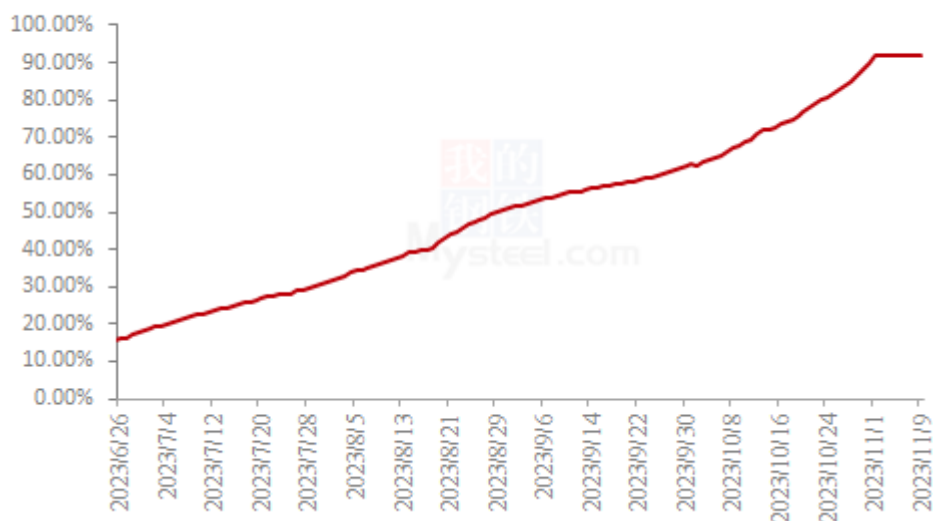
来源：钢联数据

图 4 2022 年-2023 年柘城库存情况对比

2023 年，河南柘城辣椒库存约 2.5 万吨，较去年同期总库存基本持平。但三樱椒库存仅 1 万吨，高辣 0.5 万吨，板椒 0.6 万吨，花皮 0.3 万吨。



2023年河南柘城辣椒出货占比情况 (%)

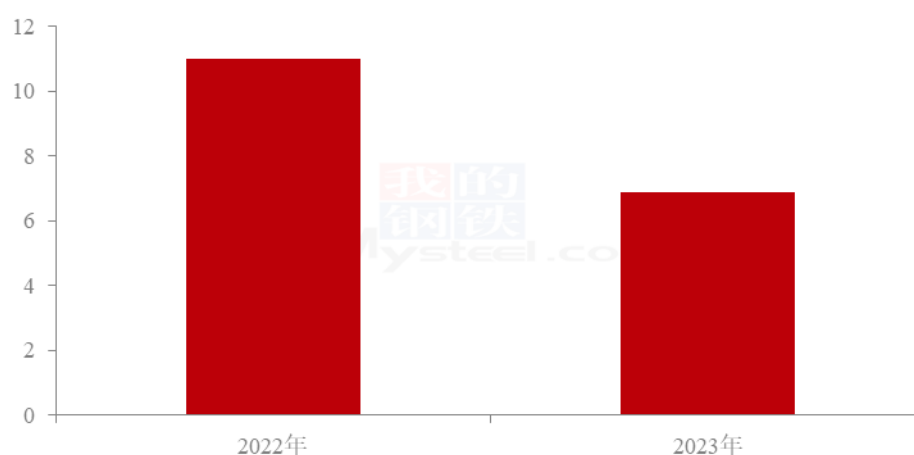


来源：钢联数据

图 3 2023 年河南柘城辣椒出货占比情况

河南柘城地区本周上货量增加明显，零星有存储商介入存储，当前交易主要以库外新干椒为主，库内交易少部分进行，截止目前，库内辣椒剩余占比约 8.00%。

2022年-2023年河南临颖辣椒库存情况 (万吨)

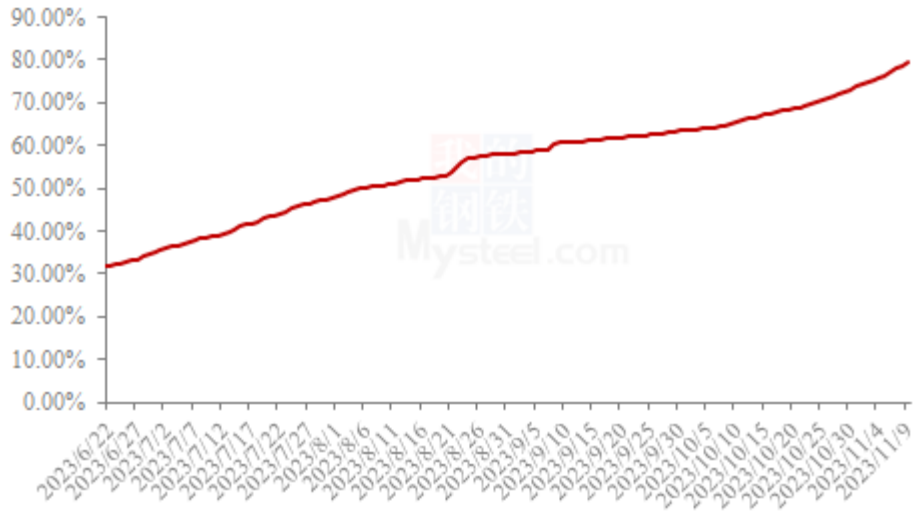


来源：钢联数据

图 5 2022 年-2023 年河南临颖库存情况对比

2023年，河南临颖辣椒库存约6.9万吨，较2022年下降4.1万吨。三樱椒库存仅5.2万吨，子弹头0.3万吨。

2023年河南临颖辣椒出货占比情况 (%)



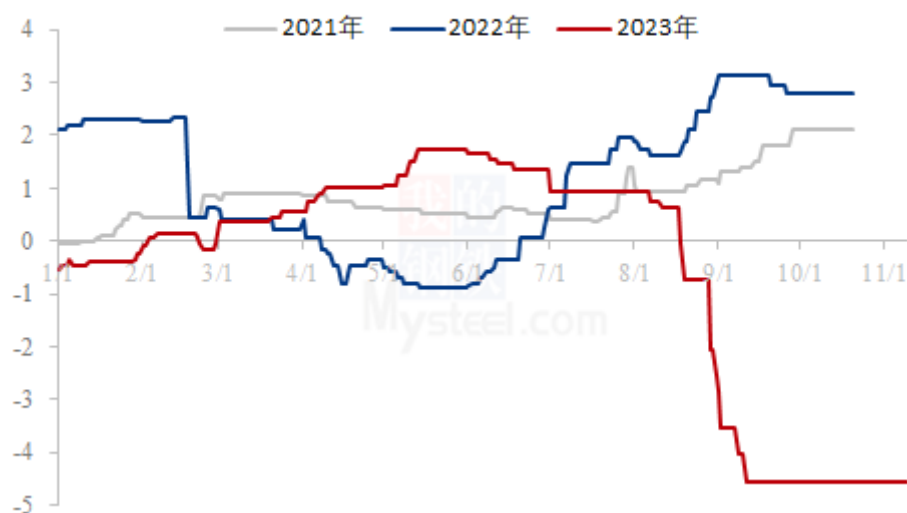
来源：钢联数据

图 6 2023 年河南临颖辣椒出货占比情况

河南临颖辣椒行情平稳运行，当前发市场客商依旧是采购主力，存储商零星介入收储，新干椒上货量稳步增加，交易随行进行，行情持稳运行，截止今日临颖产区出货剩余占比 20.71%。

## 第四章 辣椒市场利润分析

2021年-2023年山东存储商利润对比（元/斤）

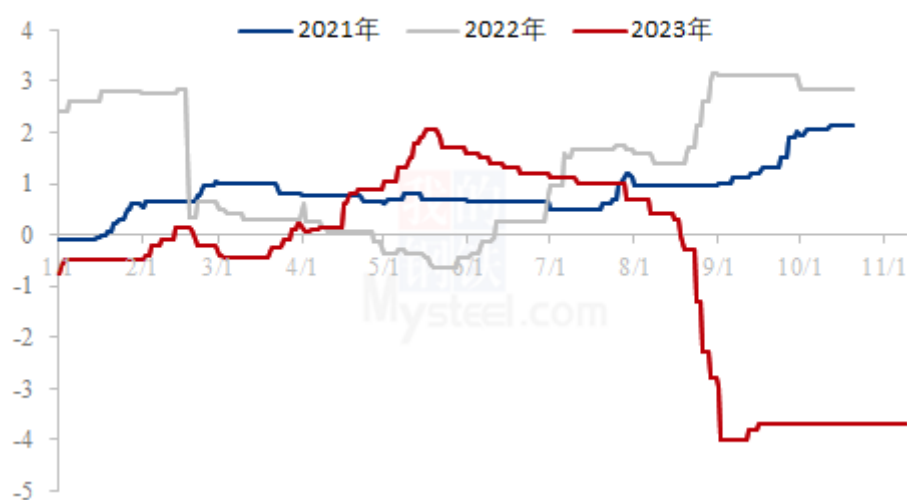


来源：钢联数据

图 7 山东金乡库存辣椒利润

目前山东冷库三樱椒上通货销售利润，2023年三樱椒入库成本均价13.55元/斤左右。叠加冷库存储费用及配资利息。核算利润约-4.55元/斤（目前交易主要以库外干椒交易为主，库内交易极少，冷库利润延续）。

2021年-2023年河南临颖存储商利润对比（元/斤）



来源：钢联数据

图 8 河南临颖库存辣椒利润

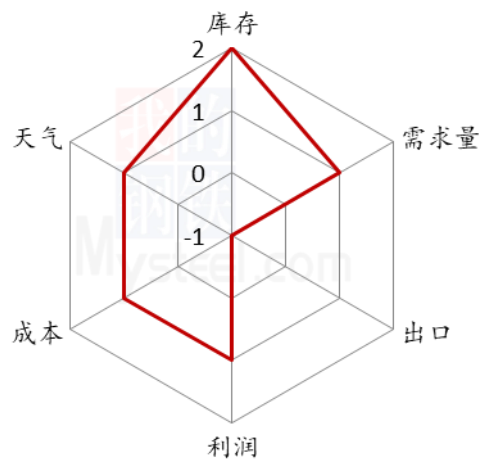
上图是河南临颖冷库三樱椒上通货销售利润对比，近期河南临颖 2023 年入库过程中，存储成本多有不同，但多数在 13 元/斤以上，主流入库 13.3 元/斤，叠加存储费用及配资利息。目前盈利-3.70 元/斤左右（目前临颖产区交易主要以库外干椒为主，冷库交易寥寥，故冷库利润延续）。

## 第五章 辣椒销区走货情况

本周批发市场辣椒交易未见明显起色，市场走货依旧较为缓慢，整体交易人气较低，终端买家拿货积极性欠佳，需求较为低迷，货源消化速度较慢，价格稳中偏弱。江苏邳州市场本周交易依旧不显热络，客商观望情绪犹存，拿货积极性不高，货源消化一般，价格暂稳。成都海霸王市场辣椒交易迟缓，采购商采购较为迟缓，观望情绪较浓。目前三樱椒新晒椒通货：8.60-8.80 元/斤，精品：9.20 元/斤左右，线椒新货：11.00-12.80 元/斤，贵州子弹头 14.50-15.40 元/斤，灯笼椒：12.00-13.80 元/斤，满天星（贵州）：11.80-13.80 元/斤。

## 第六章 辣椒市场后市展望

辣椒后市价格影响因素分析



### 影响因素分析

**利好:**

1. 库存水平低于去年
2. 冷库费用较低
3. 天气转凉，食品加工企业开工率逐渐提升
4. 存储商介入拿货现象增多
5. 天气转凉，辣椒即将进入消费旺季

**利空:**

1. 农忙结束，新干椒大量上市。
2. 阴雨天气较多，辣椒干度有所影响。
3. 客商观望情绪较浓

#### 影响因素及影响力值说明

5	重大利好	-5	重大利空
4	明显利好	-4	明显利空
3	一般利好	-3	一般利空
2	小幅利好	-2	小幅利空
1	弱势利好	-1	弱势利空

注：以对价格的影响力确定利好利空因素，该因素的影响力指标是通过与市场人士充分沟通后结合市场客观情况进行的综合数值判定。

2020年-2023年国内三樱椒产区价格走势（元/斤）

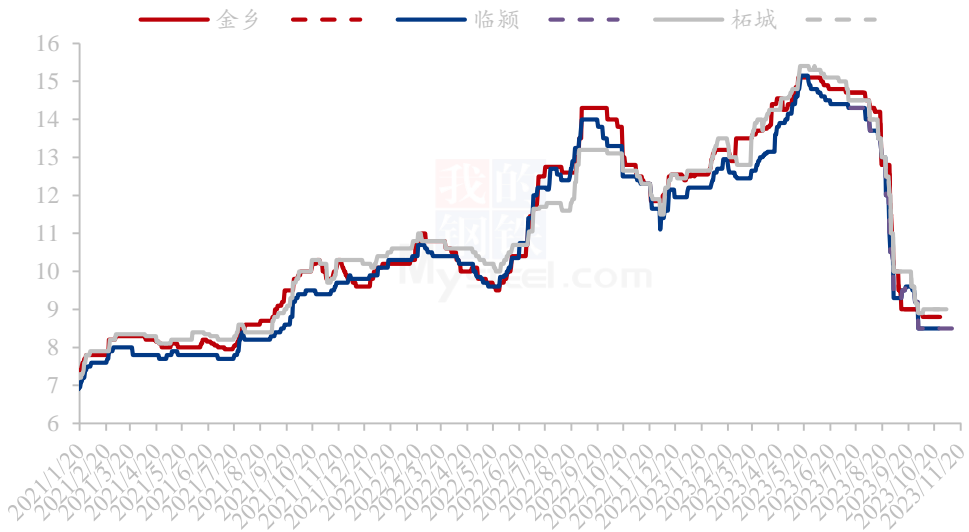


图 9 2020 年-2023 年全国三樱椒主产区价格走势对比图

来源：钢联数据

本周各产区新干椒上货量明显增加，周内各产区存储商介入拿货现象增加，发市场客商多维持刚需采购，同时柘城地区有老干妈供货商在随行采购，对短时辣椒行情形成一定支撑。虽然目前介入存货的现象增多，但是考虑到今年的辣椒产量，存储商多较为谨慎，拿货多观望，多数存储商仍然在等待辣椒价格回落，择时进行入库。综合来看，当前存储商以及加工厂的拿货力度均有限，虽对行情有一定提振，但提振力度不强，随着气温下降幅度的增加，辣椒需求或有所提升，但预计短时采购商仍然是少量多次拿货为主，建议存储商面对当前行情切勿盲目跟风，建议分批次存储。

资讯编辑：谢雪丽 021-26090205

资讯监督：王 涛 021-26090288

资讯投诉：陈 杰 021-26093100