

青脚麻鸡市场

周度报告

(2023.11.02-2023.11.09)



Mysteel 农产品

编辑：邹雨微

电话：021-26090246

邮箱：zouyuwei@mysteel.com

青脚麻鸡市场周度报告

(2023.11.02-2023.11.09)

研究方法及标准

报告中的数据皆为本机构自有的调研数据，我们通过与市场业内人士的电话交流、在线交流、实地调研等方式对报告中数据进行验证和修正，以力求真实的反馈市场情况，并给出相应的结论，为客户的决策提供必要的帮助和参考。

报告可信度及声明

Mysteel 农产品力求以最详实的信息为客户提供指导与帮助，但对于据此报告做出的任何商业决策可能产生的风险，本机构不承担任何法律责任。

目 录

青脚麻鸡市场周度报告	- 2 -
本周核心观点.....	- 4 -
第二章 本周青脚麻鸡市场分析	- 4 -
2.1 本周青脚麻鸡市场分析.....	- 4 -
第三章 供需面数据监测情况	- 6 -
3.1 本周国内孵化企业青脚麻鸡出苗量分析.....	- 6 -
第四章 养殖盈利数据监测情况	- 6 -
第五章 饲料原料及替代品.....	- 7 -
5.1 玉米行情分析.....	- 7 -
5.2 生猪行情分析.....	- 7 -
第六章 市场心态调研.....	- 8 -
第七章 后市价格影响因素分析	- 10 -
第八章 青脚麻鸡后市预测.....	- 11 -

本周核心观点

本周，青脚麻鸡，麻鸡苗全国均价先稳后涨。周前期市场弱稳运行，周后期供应端利好支撑明显，山东地区供应偏紧，辐射带动其他地区价格上涨，部分地区走货好转，本周业内看涨情绪高涨，需求端维持正常，经销商按需采买，预计下周青脚麻鸡麻鸡价格或先涨后稳中偏弱运行。

表 1 本周基本面概述

	类别	本周	上周	涨跌
供需	青脚麻鸡苗周度出苗量（万羽）	82.8	79.8	4.51%
利润	青脚麻鸡养殖利润（元/只）	-1.02	-0.95	-7.37%
价格	青脚麻鸡苗价格（元/羽）	2.44	2.43	0.41%
	青脚麻鸡价格（元/斤）	5.22	5.25	-0.57%

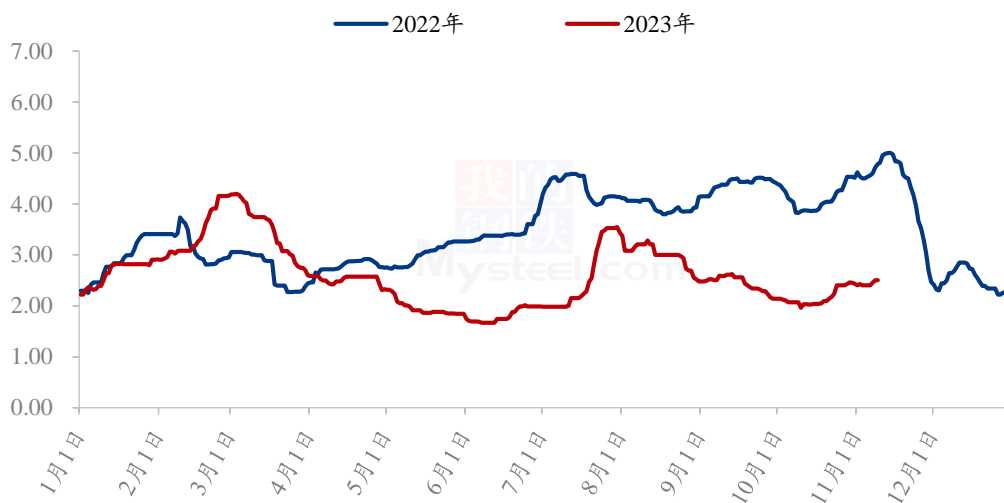
第二章 本周青脚麻鸡市场分析

2.1 本周青脚麻鸡市场分析

2.1.1 本周青脚麻鸡价格先稳后涨

本周青脚麻鸡苗均价 2.44 元/羽，较上周均价上涨 0.01 元/羽，环比上涨 0.41%。青脚麻鸡价格稳中上行，养殖户考虑养殖，补栏风险，养殖积极性不高，投苗谨慎。部分孵化企业对当前行情看空，前期上孵减量，市场出苗量仍偏低位。麻鸡价格上涨一定程度上利好麻鸡价格。

(2022年-2023年) 全国青脚麻鸡苗均价走势图 (元/羽)

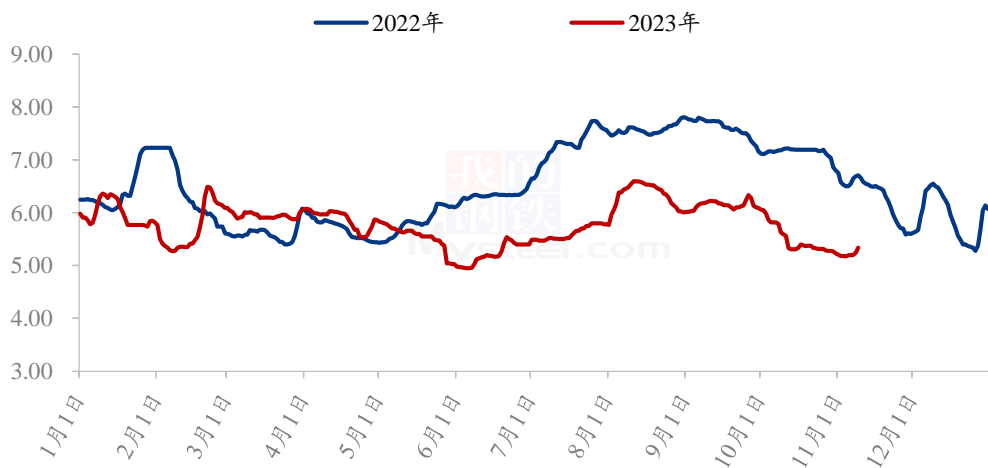


数据来源：钢联数据

图 1 全国青脚麻鸡苗均价走势图

本周青脚麻鸡均价 5.22 元/斤，较上周均价下跌 0.03 元/斤，环比降幅 0.57%。本周全国青脚麻鸡市场价格先稳后涨，周前期，供需博弈，青脚麻鸡市场价格弱稳运行为主；周后期，山东地区麻鸡供应量偏少，价格上涨，部分地区走货见快，辐射带动其他地区价格小幅上涨。

(2022年-2023年) 全国青脚麻鸡均价走势图 (元/斤)



数据来源：钢联数据

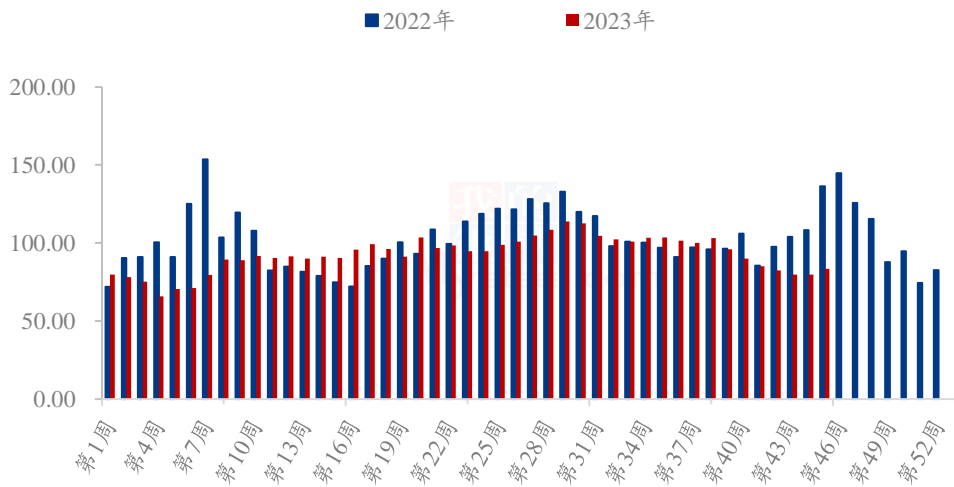
图 2 全国青脚麻鸡均价走势图

第三章 供需面数据监测情况

3.1 本周国内孵化企业青脚麻鸡出苗量分析

据 Mysteel 农产品数据监测，本周样本企业统计出苗量 83.4 万羽，较上周出苗量增加 3.6 万羽，环比增幅 4.51%。

(2022年-2023年) 青脚麻鸡样本企业出苗量趋势图 (万羽)



数据来源：钢联数据

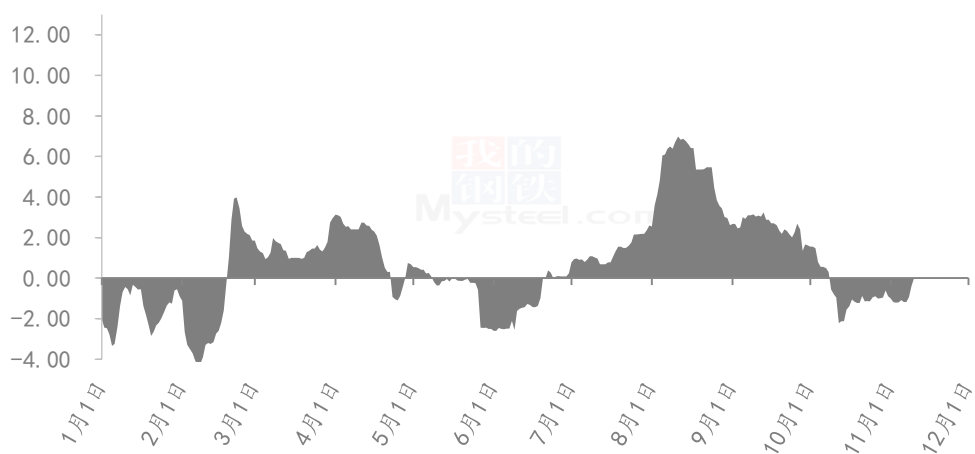
图 3 国内孵化企业青脚麻鸡出苗量走势图

第四章 养殖盈利数据监测情况

按出栏毛鸡体重 5.50 斤/只，平均料比 2.10 计算，理论上本周出栏青脚麻鸡平均理论养殖盈利在-1.02 元/只，较上周养殖亏损增加 0.07 元/只，环比降幅 7.37%。

本周麻鸡养殖端亏损较上周增多主要受前期鸡苗价格影响。另一方面，对应前期补栏时的鸡苗价格较上周价格上涨，饲料价格稳定，养殖成本进一步增加。叠加前半周麻鸡价格偏低，导致本周养殖利润均价较上周减少。若下周毛鸡价格继续上行，预计下周青脚麻鸡养殖利润或由亏转盈。

全国青脚麻鸡养殖盈利走势图（单位：元/只）



数据来源：钢联数据

图 4 全国青脚麻鸡养殖盈利走势图

第五章 饲料原料及替代品

5.1 玉米行情分析

2021-2023年全国玉米均价走势（元/吨）



数据来源：钢联数据

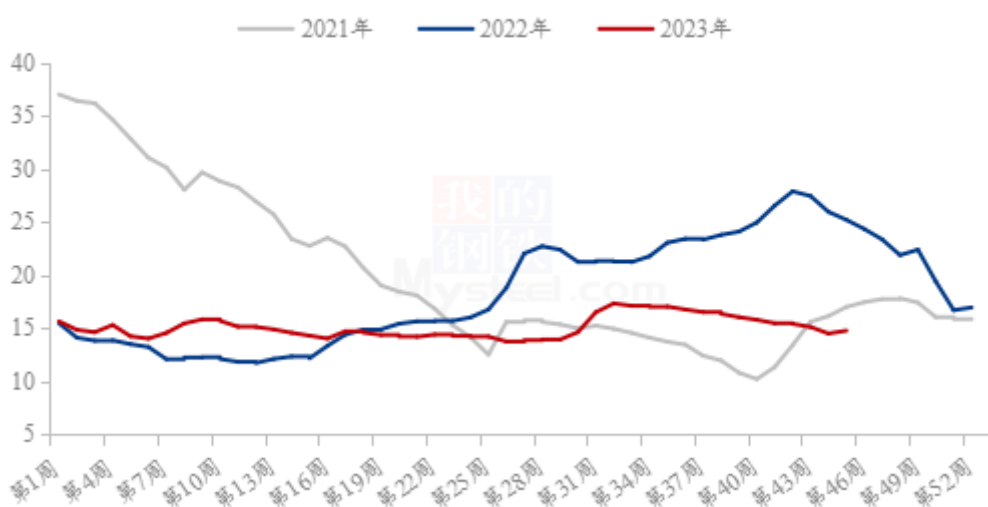
图 5 2021-2023 年全国玉米均价走势

本周东北市场玉米价格偏强运行，产地迎来大范围降雪天气，基层玉米上市受阻，

产区走货节奏放缓，部分用粮企业提价刺激到货。目前地面温度仍偏高，大面积降雪可能会导致地趴粮霉变和毒素增加，引发市场对新粮质量担忧，目前下游采购积极性有所上升。本周华北地区玉米价格偏强运行，上周末华北普遍经历降雨降温天气，基层购销基本停滞，深加工企业门前到货量快速下降，企业提价促收，玉米价格快速上行。本周销区玉米价格稳中偏强运行。南方销区饲料企业小幅增加玉米头寸意愿增强，目前大部分饲料企业库存做到 30-40 天，追加意愿不高，后期滚动补库为主。

5.2 生猪行情分析

全国外三元生猪出栏均价走势图（元/公斤）



数据来源：钢联数据

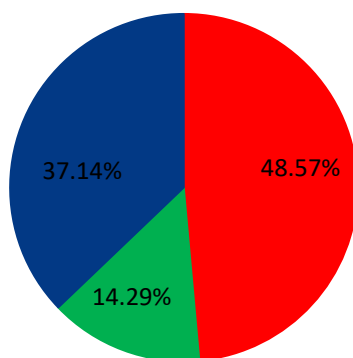
图 6 全国外三元生猪出栏均价走势图

本周生猪出栏均价在 14.76 元/公斤，较上周上涨 0.27 元/公斤，环比上涨 1.86%，同比下跌 41.41%。本周猪价震荡下行，近日跌幅扩大，但前期月末月初价格强势上涨，周度重心仍呈现小涨。供应方面来看，集团场月度计划仍有增量，虽月初整体节奏偏缓，中下旬将有所增量；部分地区疫病影响仍存，散户认卖情绪偏浓，市场供应端表现较充裕。需求方面来看，立冬后气温仍偏高，腌腊行情发力期或将推迟，且今年过年时间相较更晚，需求好转仍待时日。整体来看，市场博弈调整有限，供强需弱近况延续，近几日猪价震荡下行，连续下跌后或有挺价情绪支撑，短期来看猪价行情仍将震荡运行。

第六章 市场心态调研

青脚麻鸡市场心态调研

■ 看涨 ■ 看跌 ■ 看稳



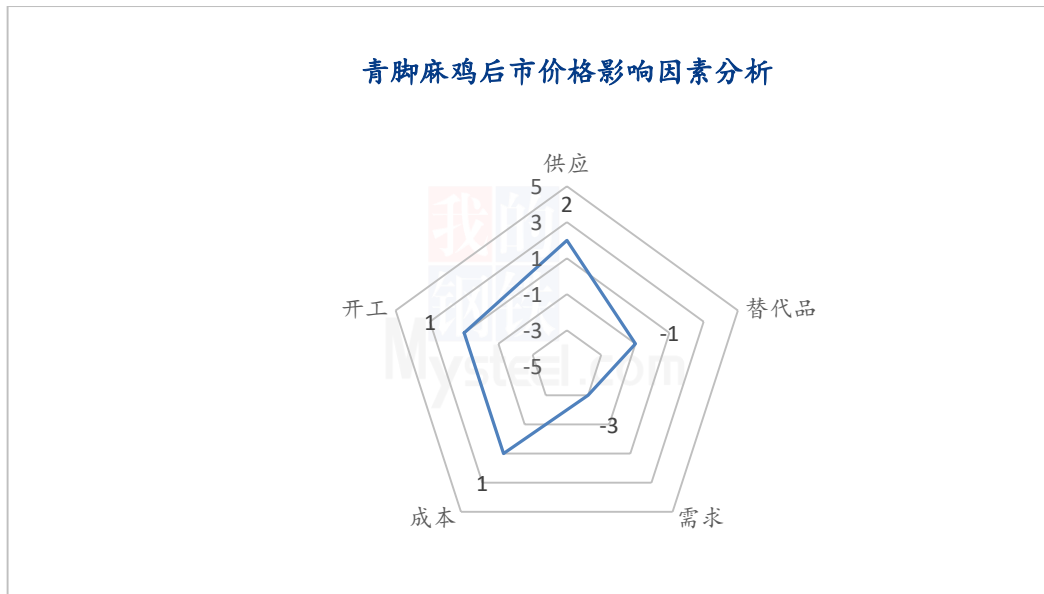
数据来源：钢联数据

图 7 青脚麻鸡市场心态调研

本周 Mysteel 农产品对 35 家样本企业进行下周市场心态调研，这 35 家样本单位有 8 家养殖端，13 家贸易端，4 家屠宰端，10 家孵化企业，看涨 17 家，看跌 5 家，看稳 13 家。平均看涨心态占比 48.57%，看跌心态占比 14.29%，看稳心态占比 37.14%。

总体来看，业内对下周市场行情看涨心态占比较多。从主要是今日青脚麻鸡价格上涨，叠加农历十月初一有一定利好支撑，业内看跌情绪逐步消散，看涨心态占比较多。

第七章 后市价格影响因素分析



影响因素分析：

供应：青脚麻鸡整体供应量尚可，山东地区供应偏少，支撑较强

成本：鸡苗价格稳中偏强，饲料价格稳中下行

需求：终端需求持续低迷

开工：开工常态化，支撑尚可

替代品：生猪弱势运行，压制毛鸡

影响因素及影响力值说明

5	重大利好	-5	重大利空
4	明显利好	-4	明显利空
3	一般利好	-3	一般利空
2	小幅利好	-2	小幅利空
1	弱势利好	-1	弱势利空

注：以对价格的影响力确定利好利空因素，该因素的影响力指标是通过与市场人士充分沟通后结合市场客观情况进行的综合数值判定。

第八章 青脚麻鸡后市预测

下周，青脚麻鸡价格或先涨后稳，从供应端来看，青脚麻鸡市场供应量一般，尤其山东地区供应相对偏少，对麻鸡价格起一定利好支撑；从需求端来看，农历十月初一或对麻鸡行情带来小幅提振，带动需求增量，但整体支撑稍弱，预计下周，麻鸡价格先涨后稳中偏弱。

(2022年-2023年) 全国青脚麻鸡均价预测走势图 (元/斤)



数据来源：钢联数据

图 8 全国青脚麻鸡均价预测走势图

资讯编辑：邹雨微 021-26090246

资讯监督：王涛 021-26090288

资讯投诉：陈杰 021-26093100