

鸡蛋市场

周度报告

(2023.11.2-2023.11.9)



Mysteel 农产品

编辑：王秋雨、滕玉洁、王娜娜、王芳、

徐攀、罗飞

邮箱：wangqiuyu@mysteel.com

电话：021-26090233

传真：021-26093064

我的
钢铁
Mysteel.com

农产品

鸡蛋市场周度报告

(2023. 11. 2-2023. 11. 9)

研究方法及标准

报告中的数据皆为本机构自有的调研数据，我们通过与市场业内人士的电话交流、在线交流、实地调研等方式对报告中数据进行验证和修正，以力求真实的反馈市场情况，并给出相应的结论，为客户的决策提供必要的帮助和参考。

报告可信度及声明

Mysteel 农产品力求以最详实的信息为客户提供指导与帮助，但对于据此报告做出的任何商业决策可能产生的风险，本机构不承担任何法律责任。

目 录

鸡蛋市场周度报告.....	- 2 -
本周核心观点.....	- 1 -
第一章 市场关键指标汇总.....	- 1 -
第二章 本周鸡蛋现货价格分析.....	- 2 -
2.1 本周鸡蛋现货价格分析.....	- 2 -
2.2 本周鸡蛋期货市场回顾.....	- 3 -
第三章 本周鸡蛋市场基本面分析.....	- 4 -
3.1 供应面分析.....	- 4 -
3.2 需求面分析.....	- 5 -
第四章 本周鸡蛋市场库存统计.....	- 6 -
第五章 本周蛋鸡养殖成本与盈利理论值分析.....	- 7 -
第六章 相关产品.....	- 8 -
6.1 肉鸡.....	- 8 -
6.2 生猪.....	- 9 -
第七章 市场心态调研.....	- 10 -
第八章 鸡蛋下周价格预测.....	- 12 -

本周核心观点

本周鸡蛋主产区均价 4.33 元/斤，较上周下跌 0.10 元/斤，跌幅 2.26%，主销区均价 4.35 元/斤，较上周下跌 0.04 元/斤，跌幅 0.91%。本周鸡蛋产销产区价格弱势运行。周内受需求持续低迷影响，各产区大部分地区蛋价保持下跌状态，叠加替代品价格相对较低，对鸡蛋市场造成一定的冲击，市场看空情绪增加，下游拿货谨慎，多以先消化自己的库存为主，但目前价格已经到了成本线附近，综合来看，预计下周鸡蛋市场震荡探涨，红粉表现或有差异，调整幅度在 0.10 元/斤左右，主产均价 4.30-4.40 元/斤。

第一章 市场关键指标汇总

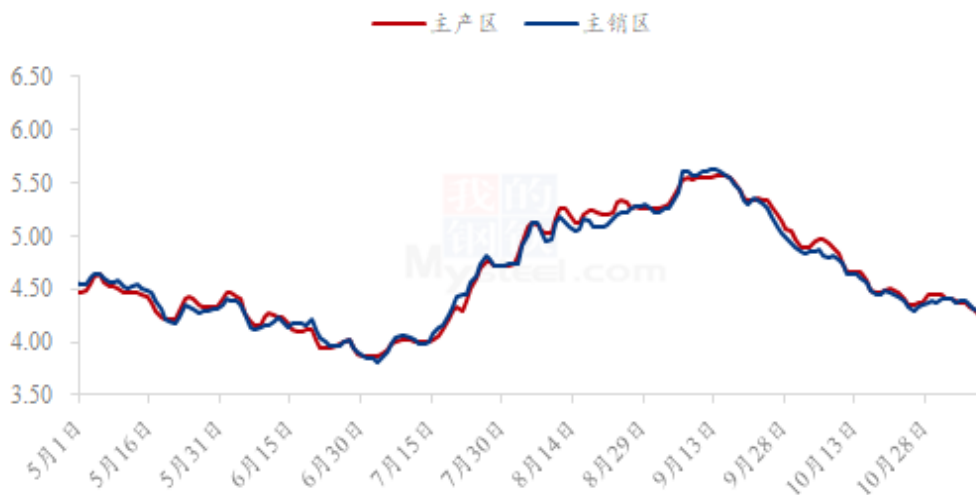
表 1 关键指标汇总

	类别	本周	上周	涨跌
价格	主产区价格 (元/斤)	4.33	4.43	2.26%
	主销区价格 (元/斤)	4.35	4.39	0.91%
供应	淘汰鸡出栏量 (万只)	49.01	48.89	0.25%
	淘汰鸡日龄 (天)	530	530	0
需求	北京市场到车量 (车)	121	121	0
	广东市场到车量 (车)	522	514	8
	销区销量 (吨)	7982.45	7739.86	3.13%
库存	生产环节 (天)	1.37	1.05	30.48%
	流通环节 (天)	1.65	1.55	6.45%
利润	蛋鸡养殖成本 (元/斤)	4.07	4.05	0.49%
	蛋鸡鸡养殖利润 (元/斤)	0.26	0.38	31.58%

第二章 本周鸡蛋现货价格分析

2.1 本周鸡蛋现货价格分析

全国鸡蛋主产区与主销区价格对比图（元/斤）



数据来源：钢联数据

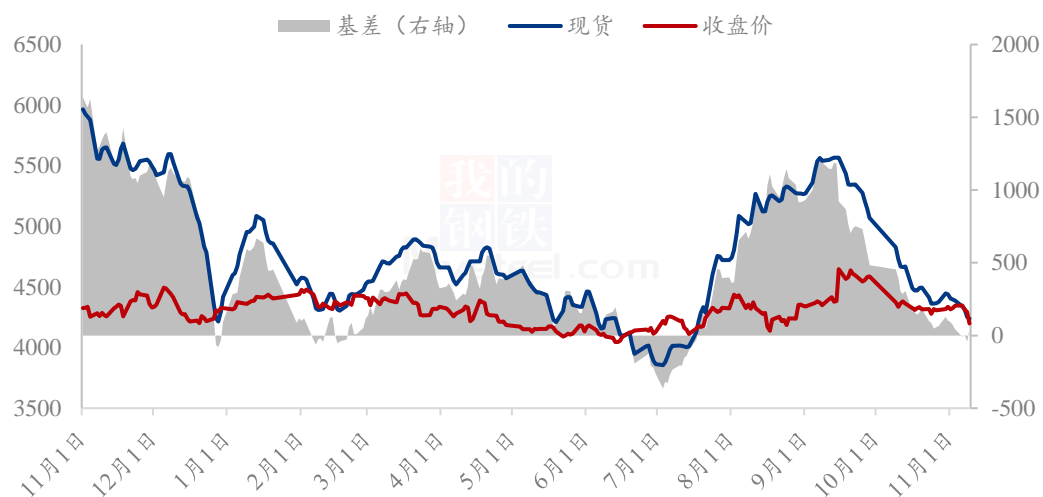
图 1 全国鸡蛋主产区与主销区价格对比图

主产区：本周鸡蛋主产区均价 4.33 元/斤，较上周下跌 0.10 元/斤，跌幅 2.26%，本周主产区价格弱势运行。周内受需求持续低迷影响，各产区大部分地区蛋价保持下跌状态，叠加替代品价格相对较低，对鸡蛋市场造成一定的冲击，市场看空情绪增加，下游拿货谨慎，多以先消化自己的库存为主，但目前价格已经到了成本线附近，预计下周蛋价震荡调整为主，浮动空间相对有限。

主销区：本周鸡蛋主销区均价 4.35 元/斤，较上周下跌 0.04 元/斤，跌幅 0.91%，周内销区市场价格随产区偏弱运行，周初受双“11”提振，下游按需补货，价格稳定运行，周中随着补货结束，二批、三批拿货积极性减弱，叠加产区价格偏弱运行，价格随产区价格下跌。

2.2 本周鸡蛋期货市场回顾

鸡蛋基差图（元/500千克）



数据来源：钢联数据

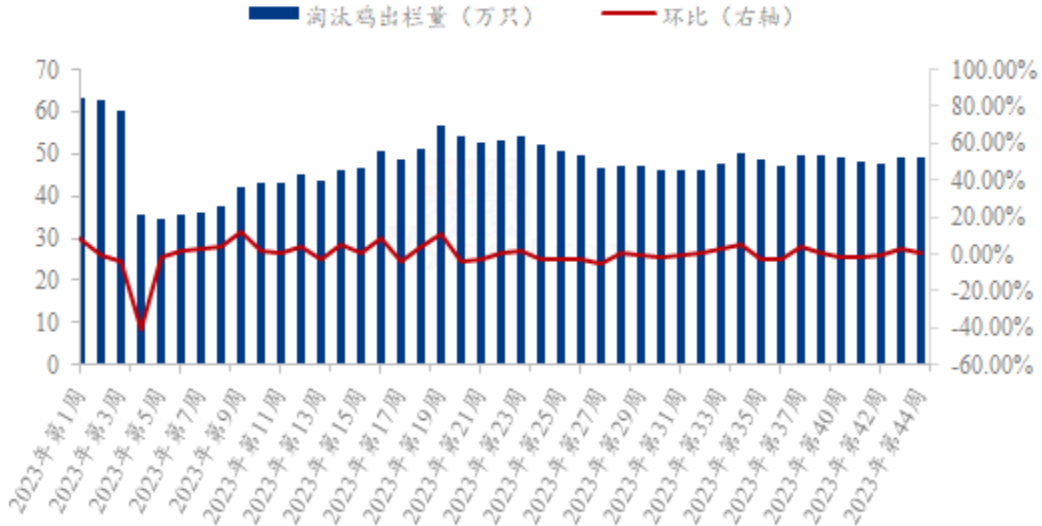
图2 鸡蛋基差图

本周鸡蛋期货主力合约由2401呈现震荡下跌走势，截止到本周四收于4199元/500千克，期现基差40元/500千克，本周最低收盘价4199元/500千克，最高收盘价4348元/500千克，价差149元/500千克。截至周四本周现货价格呈震荡下跌走势，周初市场走货不温不火，各环节交投多观望为主，蛋价稳中偏弱为主，周末库存压力逐渐加大，蛋价承压下跌；期货盘面受现货市场影响，本周震荡下跌为主，周初在4300元/500千克附近震荡徘徊，随着现货价格的下跌，基差逐渐缩小，周三空头进场盘面跌破4300元/500千克，后继续大幅下探，今日跌破4200元/500千克至本周低点。

第三章 本周鸡蛋市场基本面分析

3.1 供应面分析

全国代表市场淘汰鸡周度出栏量统计图（万只）



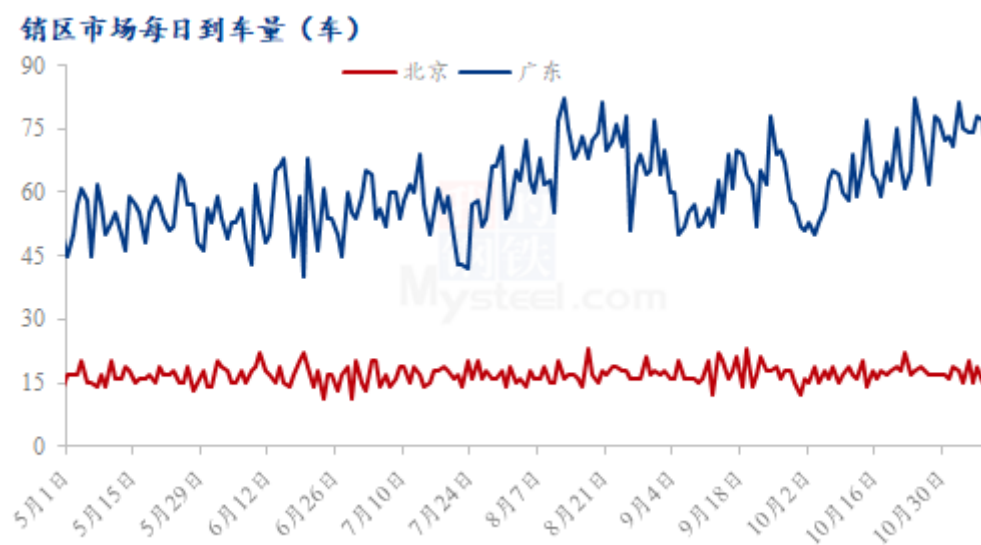
数据来源：钢联数据

图 3 代表市场淘汰鸡周度出栏量

淘汰鸡出栏量微增：本周 Mysteel 农产品对全国 11 个重点产区 19 个代表市场的淘汰鸡出栏量进行监测统计，总出栏量 49.01 万只，环比增幅 0.25%。周内鸡蛋价格震荡走跌，淘鸡价格亦呈下跌走势，养殖端盈利微薄，淘汰老鸡积极性增加；仅东北市场受下雪天气影响，交通受限，局部市场出栏减少较为明显。需求方面，屠宰企业产品消化一般，略抵触高价货源，多按需采购，农贸市场受生猪及蔬菜价格较低影响，成交氛围清淡。整体来看，本周淘鸡出栏量稍增，预计下周淘鸡出栏量或变化不大。

淘汰日龄稳定：本周 Mysteel 农产品对全国 11 个重点产区 19 个代表市场的淘汰日龄进行监测统计，本周平均淘汰日龄 530 天，较上周稳定。其中平均日龄最高 570 天，最低 510 天。本周养殖单位大多选择顺势淘汰大日龄老鸡，整体日龄较上周无变化。

3.2 需求面分析

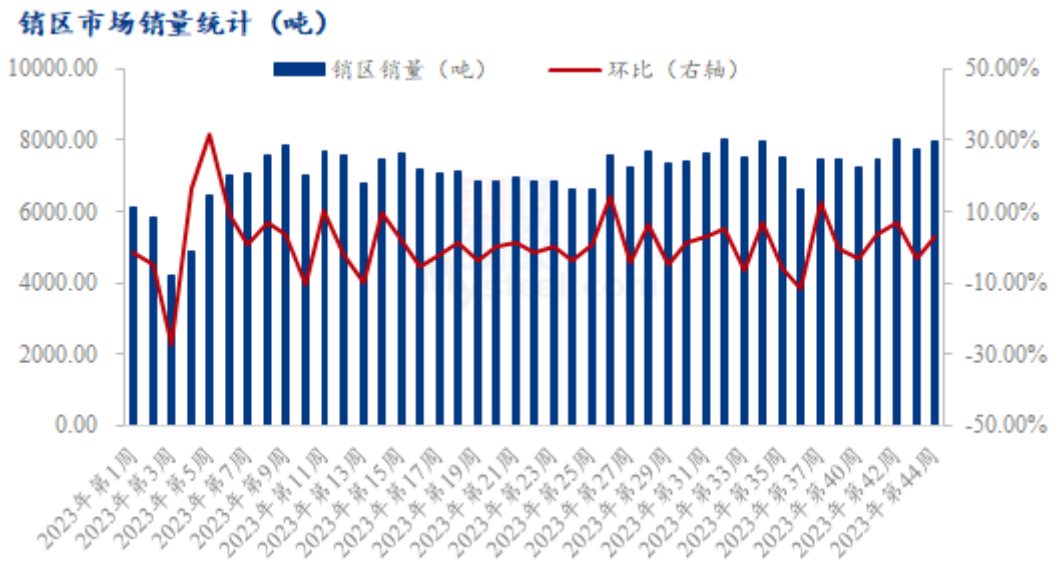


数据来源：钢联数据

图3 销区市场到车量对比图

北京到车量分析：本周北京市场到货 121 车，较上周到车量持平。本周北京市场需求无明显变化，周内省内二批、三批拿货积极性偏低，北京销区贸易商多按需进行采购，整体接货积极性不高，周尾期随着产区库存增加，多积极发往北京销区进行库存消化，市场到车量又小幅增加，周内日到车量有一定波动，到车总量无变化，日均到车量在 17 车左右。

广东到车量分析：本周广东市场到货 522 车，较上周到车量增加 8 车，增幅 1.56%。本周广东市场到车总量有所增加，周内处于“双十一”电商季，下游贸易环节以及电商平台拿货量稍增，广东销区市场接货积极性有所提升，周内市场日到车量偏多，到车总量持续增加，日均到车在 75 车左右。



数据来源：钢联数据

图 4 销区市场销量统计图

销区销量环比提升：本周 Mysteel 农产品对全国五个代表销区市场进行数据监测统计，本周鸡蛋销量为 7982.45 吨，较上周上涨 3.13%。周初受“双十一”电商促销活动支撑，市场成交尚可，销区销量小幅提升，周中随着市场走货弱勢显现，贸易环节拿货积极性降低，销区销售减量，下半周初期随着下游二、三批以及平台低价补货，市场走量再次增加，周末再显弱勢。整体来看，周内销区需求微幅提升，其中北方销区销量无明显变化，南方销区销量有所增长，带动销区销量环比提升。后续看需求面或无明显改观，预计下周销区销量微幅调整。

第四章 本周鸡蛋市场库存统计

表 2 全国重点地区生产与流通环节库存天数统计

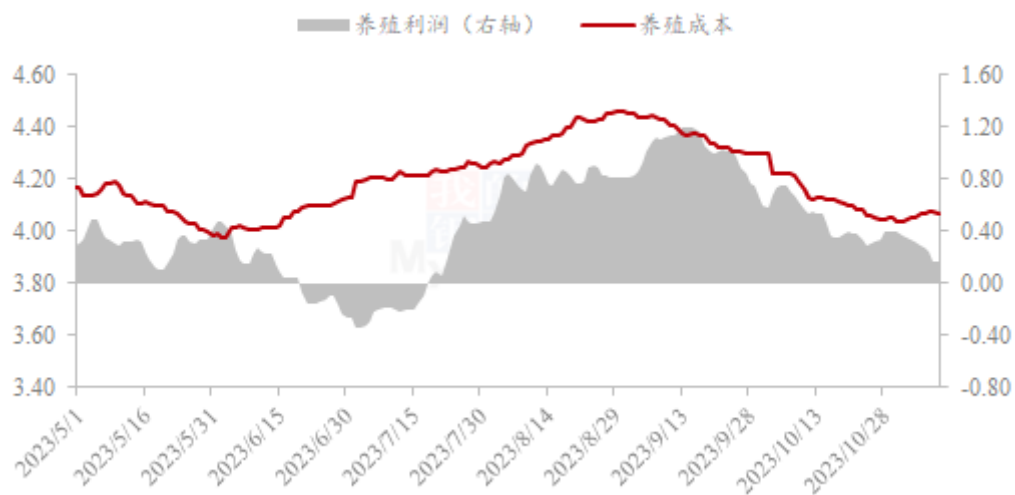
	山东	河南	河北	东北	湖北	江苏	西南	安徽	山西	西北
生产环节	1.50	1.00	1.40	1.70	1.00	1.50	1.40	1.50	1.25	1.17
流通环节	2.00	1.00	1.80	1.60	2.00	2.00	1.00	2.00	2.00	2.00

数据来源：钢联数据

截至本周四，生产环节库存为 1.37 天，较上周四增加 30.48%；流通环节库存为 1.65 天，较上周四增加 6.45%。周内市场交投偏淡，蛋价持续走跌，下游经销商拿货积极性不高。加之东北多地受降雪影响道路运输受限，部分养殖单位被迫挤压库存。本周生产及流通环节库存环比均增加。

第五章 本周蛋鸡养殖成本与盈利理论值分析

蛋鸡养殖成本与盈利对比图（元/斤）



数据来源：钢联数据

图 5 蛋鸡养殖成本与利润对比图

本周蛋鸡养殖成本为 4.07 元/斤，较上周上涨 0.02 元/斤，环比涨幅 0.49%；养殖盈利为 0.26 元/斤，较上周下跌 0.12 元/斤，环比跌幅 31.58%。本周玉米均价为 2655 元/吨，较上周持平。本周东北玉米价格偏强，产地迎来大范围降雪，基层玉米上市受阻，产区走货放缓，部分用粮企业提价刺激到货。华北玉米偏强，上周末华北降温降雨，深加工企业门前到货量快速下降，企业提价促收。销区玉米稳中偏强。南方饲料企业小幅增加玉米头寸意愿增强，目前大部分饲料企业库存做到 30-40 天，后期滚动补库为主。本周豆粕均价为 4287 元/吨，较上周上涨 67 元/吨，国内方面，部分地区大豆到港延迟减缓国内市场的供应压力，豆粕库存连续两周小幅减少，后续仍需关注区域的大豆到港及开停机的情况。综合来看，周内玉米、豆粕价格偏强，蛋鸡养殖成本环比上升。本周鸡蛋价格持续下跌，周内市场需求依旧偏淡，养殖单位多以积极出货，而贸易商对后市信心不足，拿货积极性不高，蛋价持续走跌。周尾价格跌至阶段性底部，刺激部分经销商抄底意向，多数市场止跌企稳。由于本周鸡蛋均价环比下降，养殖盈利同步缩减。

第六章 相关产品

6.1 肉鸡

(2022年-2023年) 全国白羽肉鸡均价走势图 (元/斤)



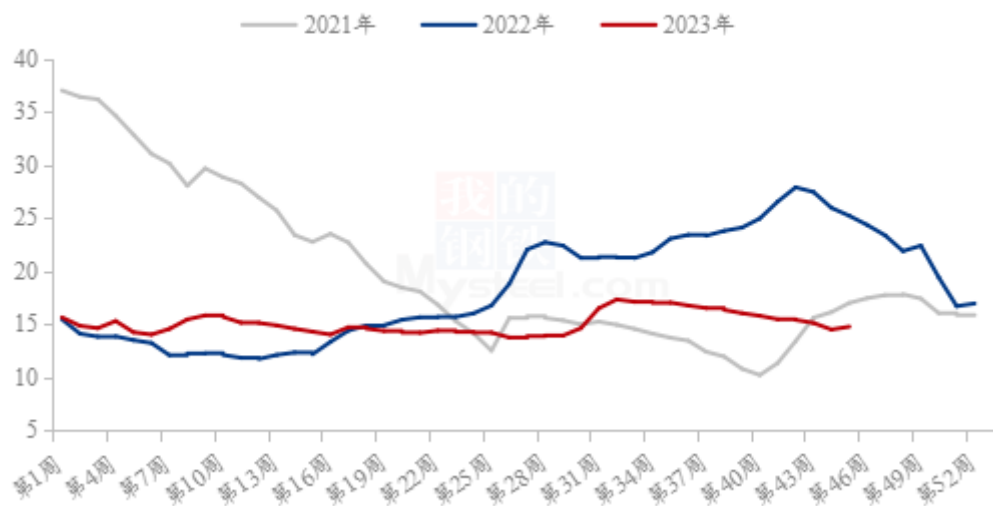
数据来源：钢联数据

图 6 肉鸡价格走势

本周白羽肉鸡价格涨跌两难，变动幅度十分有限，周内全国棚前成交均价为 3.70 元/斤，环比涨幅为 0.54%，同比跌幅为 20.94%。周中山东出现了小幅报价上调，一方面，山东鸡源持续收紧，且由于季节性鸡病影响，出小鸡情况加重，影响了整体出栏节奏；另一方面，库存持续攀高，工厂有意推动产品走货，顺势小幅上调报价；东北地区则是受到了暴雪天气的影响，辽西、辽北、黑吉等地有停产情况，导致鸡源短期相对增量，毛鸡供需稳定；周后期，虽然各环节均有炒涨意愿，但低迷的终端走货制约整体产品流转，冻品出货始终议价为主，制约毛鸡上行；当前处供需博弈僵持阶段，毛鸡暂时涨跌两难。

6.2 生猪

全国外三元生猪出栏均价走势图（元/公斤）



数据来源：钢联数据

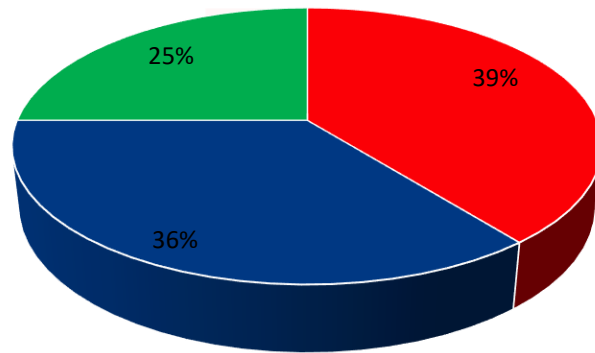
图 7 生猪价格走势

本周生猪出栏均价在 14.76 元/公斤，较上周上涨 0.27 元/公斤，环比上涨 1.86%，同比下跌 41.41%。本周猪价震荡下行，近日跌幅扩大，但前期月末月初价格强势上涨，周度重心仍呈现小涨。供应方面来看，集团场月度计划仍有增量，虽月初整体节奏偏缓，中下旬将有所增量；部分地区疫病影响仍存，散户认卖情绪偏浓，市场供应端表现较充裕。需求方面来看，立冬后气温仍偏高，腌腊行情发力期或将推迟，且今年过年时间相较更晚，需求好转仍待时日。整体来看，市场博弈调整有限，供强需弱近况延续，近几日猪价震荡下行，连续下跌后或有挺价情绪支撑，短期来看猪价行情仍将震荡运行。

第七章 市场心态调研

市场心态调研

■ 看涨 ■ 看稳 ■ 看跌




数据来源：钢联数据

图 8 市场心态调研

本周 Mysteel 农产品共对 56 家企业进行了下周市场心态调研，这 56 家企业中有 39 家是贸易端，17 家是养殖端。根据调研结果来看，其中 22 家看涨，占比 39%；看稳 20 家，占比 36%；看跌 14 家，占比 25%。

鸡蛋后市影响因素分析



影响因素分析：

存栏量：在产蛋鸡存栏量略有增加。

产蛋率：蛋鸡产蛋率有所恢复。

需求：双“11”提振作用有限，需求偏弱。

库存：贸易环节库存增加。

成本：饲料成本高位震荡。

天气：气温转凉，鸡蛋存储时间延长，蛋品质量得到提升。

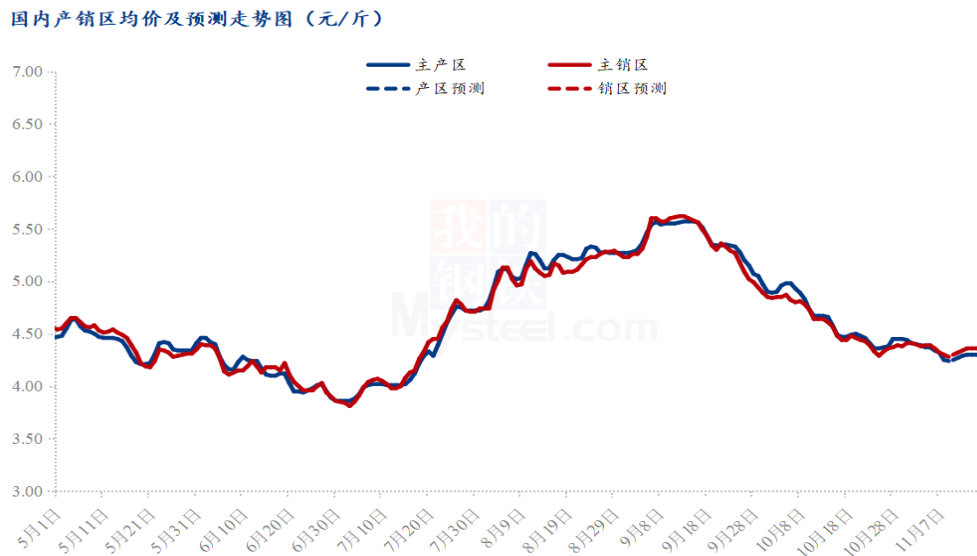
总结：当前需求持续偏弱，市场存一定看空情绪，下游拿货谨慎，多以先消化自己的库存为主，蛋价弱势运行，但目前价格已经到了成本线附近，预计下周蛋价震荡调整为主，浮动空间相对有限。

影响因素及影响力值说明

5	重大利好	-5	重大利空
4	明显利好	-4	明显利空
3	一般利好	-3	一般利空
2	小幅利好	-2	小幅利空
1	弱势利好	-1	弱势利空

注：以对价格的影响力确定利好利空因素，该因素的影响力指标是通过与市场人士充分沟通后结合市场客观情况进行的综合数值判定。

第八章 鸡蛋下周价格预测



数据来源：钢联数据

图9 鸡蛋价格走势预测

从供应面看，在产蛋鸡存栏量再次处于微幅增加态势，近期新开产蛋鸡数量较前期有所增加，市场中小码供应增量，预计下周中小码蛋供应继续小增；淘汰鸡方面，目前栏内可淘鸡数量有限，同时本周东北地区受天气影响，出栏受阻，预计下周淘汰鸡或将出现短时出栏增加；综合来看，下周供应面依旧相对宽松。

从需求面看，需求淡季表现弱势延续，餐饮及学校、机构等按需采购为主，且替代品猪肉、蔬菜等价格无好转预期，蛋品消费量仍将受到影响，但价格已经跌至成本线附近，商超及农贸市场或有低价补货预期，故预计下周需求面略有好转。

从市场心态看，当前部分产区蛋价已经触及成本线，跌势有所放缓，短时或将刺激二批、三批及终端市场抄底补货，货源流通有向好预期。

综合来看，预计下周鸡蛋市场震荡探涨，红粉表现或有差异，调整幅度在0.10元/斤左右，主产均价4.30-4.40元/斤。

资讯编辑：王秋雨 021-26090233

资讯监督：王涛 021-26090288

资讯投诉：陈杰 021-26093100