

白羽肉鸭市场

月度报告

(2023年5月)



Mysteel 农产品

编辑：贺丽明

电话：0533-7026593

邮箱：heliming@mysteel.com

白羽肉鸭市场月度报告

(2023年5月)

研究方法及标准

报告中的数据皆为本机构自有的调研数据，我们通过与市场业内人士的电话交流、在线交流、实地调研等方式对报告中数据进行验证和修正，以力求真实的反馈市场情况，并给出相应的结论，为客户的决策提供必要的帮助和参考。

报告可信度及声明

Mysteel 农产品力求以最详实的信息为客户提供指导与帮助，但对于据此报告做出的任何商业决策可能产生的风险，本机构不承担任何法律责任。

目 录

白羽肉鸭市场月度报告	- 2 -
本月核心观点	- 1 -
第一章 本月价格回顾	- 1 -
1.1 鸭苗重要市场价格回顾	- 1 -
1.2 肉鸭重要市场价格回顾	- 2 -
第二章 本月市场回顾	- 3 -
2.1 种蛋低位盘整	- 3 -
2.2 鸭苗限价下行	- 4 -
2.3 肉鸭震荡下行	- 5 -
2.4 产品走势分化	- 6 -
第三章 供需面情况及进出口分析	- 7 -
3.1 本月国内孵化企业白羽商品代鸭苗出苗量分析	- 7 -
3.2 进出口分析	- 8 -
第四章 饲料原料及替代品	- 9 -
4.1 毛鸡跌后企稳	- 9 -
4.2 生猪窄幅震荡	- 10 -
4.3 玉米重心下移	- 11 -

第五章 市场心态调研.....	- 12 -
第六章 后市影响因素分析.....	- 13 -
第七章 后市预测.....	- 14 -
7.1 种蛋后市预测.....	- 14 -
7.2 鸭苗后市预测.....	- 15 -
7.3 毛鸭后市预测.....	- 16 -
7.4 产品后市预测.....	- 17 -

本月核心观点

5 月份种蛋鸭苗计划尚可，上孵增加，月底供应面逐步收缩，再至观察点；市场鸭受产品影响，出栏盈利不佳，部分低于成本线进厂，进厂量逐步缩减；大规格白条相对热销，随着温度升高月底大规格补货偏积极。小白条表现不佳，连跌后出货难度依然较大。分割产品稍低迷，热点品项尚未降至行业心理点位，经销仍以快进快出为主。预计 6 月份，鸭苗、种蛋或弱势调整，产品端加快出货仍是运营主基调。

第一章 本月价格回顾

1.1 鸭苗重要市场价格回顾

表 1 鸭苗重要市场价格回顾

单位：元/羽

企业	本月均价	上月均价	涨跌幅
徐 桂（自提）	3.67	3.76	-2.40%
新希望六和（自提）	3.71	3.80	-2.46%
益客（到户）	3.73	3.82	-2.40%
和康源（到户）	3.76	3.87	-2.85%
和美（自提）	3.71	3.81	-2.69%
强 英（自提）	3.66	3.76	-2.69%
金枫（到户）	3.83	3.93	-2.57%
康 旺（自提）	3.28	3.41	-3.94%
全国均价	3.44	3.78	-9.01%

上旬：总体投放陆续恢复正常，价格区间 2.90-3.20 元/羽，供给仍是增加走势，利空占主导。山东多地养殖户反应流感多发，养殖难度大，养殖户规避麦收，补栏积极性不高。

中旬：总体投放计划转好。价格区间 3.20-4.20 元/羽，全国苗量开始呈现递减趋势，种禽企业排苗计划渐快，小白条加量投放，且放养政策普遍上调，投放成本有反弹走势，蛋苗由相对低位顺势小幅上行。

下旬：月底成交乱，价格区间 3.50-4.00 元/羽，对应高温出栏及麦收农忙影响，补贴增加，厂家谨慎、养殖户补栏积极性不高。供应面继续收缩，苗价再至观察点，方向未定。

注：上述报价为主流企业报价，实际销售价格以成交价格为准。

1.2 肉鸭重要市场价格回顾

表 2 肉鸭重要市场价格回顾

单位：元/斤

市场	本月均价	上月均价	涨跌幅
山东	4.71	5.09	-7.47%
江苏	4.36	4.81	-9.31%
河南	4.85	5.13	-5.47%
河北	4.85	5.13	-5.50%
安徽	4.85	5.20	-6.68%
四川	4.72	5.73	-17.63%
广东	5.12	5.24	-2.35%

本月全国肉鸭价格重心下移。

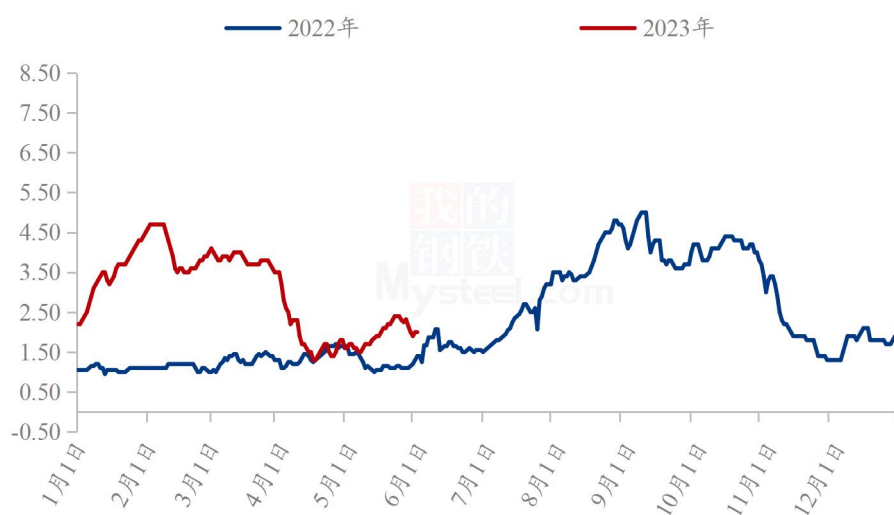
中上旬：市场鸭出栏量少，出栏报价稳中下滑，节日带动活禽市场稍有提振，两广活禽出现恢复性上调。但节后产品端报价下滑明显，均在成本线以下运行，市场鸭订单明显减少，波动下滑，局部继续有亏损出栏情况。

下旬：利空主导，一是产品端报价下滑明显，均在成本线以下运行，继续有亏损出栏情况。二是生猪走势萎靡，压制禽肉消费，市场供强需弱局面仍将延续，毛鸭报价弱势。

第二章 本月市场回顾

2.1 种蛋低位盘整

(2022-2023年) 全国种蛋均价走势图 (元/枚)



数据来源：钢联数据

图 1 全国种蛋均价走势图

本月种蛋全国均价 1.96 元/枚，较上月上调 0.12 元/枚，环比涨幅 6.66%，同比涨幅 19.53%。

上旬，受鸭苗下滑影响，种蛋上孵情绪低迷，多看空后市，议价现象较多，种蛋跌至低位后计划渐快，但大幅提涨难度较大。

中旬，种蛋价格整体偏稳运行。上孵情绪转好，种禽企业排苗计划顺畅，鸭苗上行，种蛋市场需求量呈现增加趋势，种蛋行业关注度带动上行，孵化

企业上孵情绪提升，种蛋价格小幅上行调整。

下旬，种蛋价格整体偏稳运行。月末受鸭苗限价影响，种蛋微落调整，走蛋渐缓，接受度一般，成交转折稍下行，考虑下一轮出苗养殖补栏积极性或受影响，市场蛋从业者上孵谨慎操作。

2.2 鸭苗限价下行

(2022-2023年) 全国鸭苗均价走势图 (元/羽)



数据来源：钢联数据

图 2 全国鸭苗均价走势图

本月鸭苗全国均价 3.44 元/羽，较上月均价下跌 0.34 元/羽，环比跌幅 9.01%。

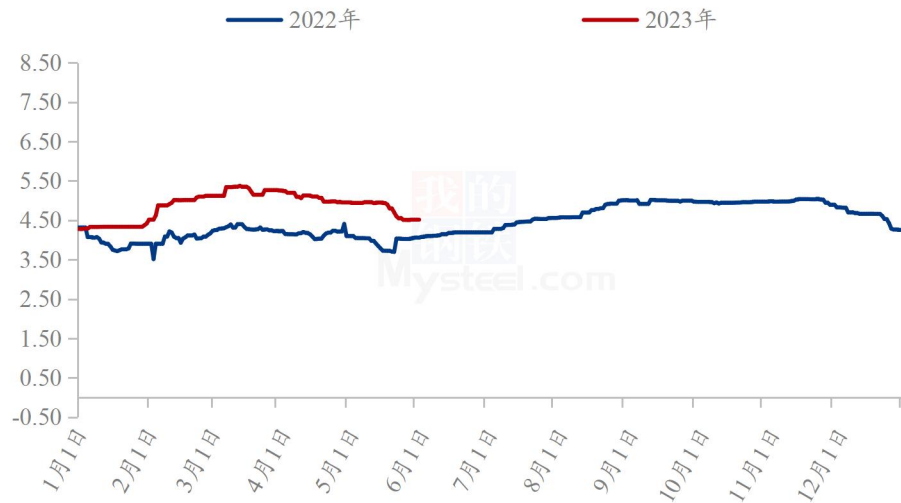
上旬，苗价均价上调，稳中有落走势，计划基本回归正常，产品显弱，下游控制投放成本和后期经营风险，继续限价运行。

中旬随着苗价下滑至低位后开始反弹，种禽企业排苗计划渐快，情绪见好。全国苗量减少走势，供应宽松局面开始改观。

下旬苗价稳中有降，冲破 4 元高位后局部限价、停放，计划一般，整体投放、养殖成本抬升，加之高温、农忙多方面影响，月末博弈加剧。

2.3 肉鸭震荡下行

(2022-2023年) 全国毛鸭均价走势图 (元/斤)



数据来源：钢联数据

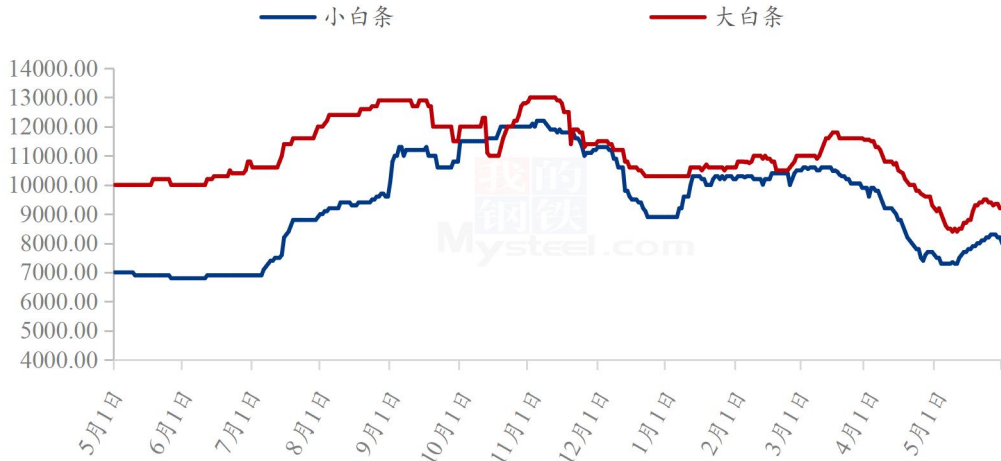
图3 全国肉鸭均价走势图

本月毛鸭稳中有涨，全国均价 4.73 元/斤，较上月均价下跌 0.34 元/斤，环比跌幅 6.69%，同比涨幅 13.72%。活禽均价 5.13 元/斤，较上月均价下跌 0.34 元/斤，环比跌幅 6.27%，同比涨幅 18.62%。

本月北方市鸭主流报价重心继续下移，进厂、活禽交易量偏少，产品端支撑弱，月初受节日影响活禽虽顺势回弹，但节后回落趋势也很明显。合同鸭主流地区出栏成本在 4.40-4.50 元/斤区间，成本面来看先跌后涨。

2.4 产品走势分化

(2022-2023年) 全国大、小白条鸭价格走势(元/吨)



数据来源：钢联数据

图 4 全国大、小白条均价走势图

上旬，随着产品落价触底阶段，基本达到行业心理点位，下游滚动备货增加，节奏偏快。受季节因素影响，大规格备货相对见好，考虑节后终端消费低迷，肉类均处回落状态，大小白条也以缓冲稳定为主，加快出货维持产销平衡。

中旬，回暖阶段，随着节前的备货基本消耗，中旬迎来小波集中拿货，市场整体积极性有了提升，价格稳中有涨，不论是厂家、经销都出现了明显盈利空间。大部分经销环节开启囤货模式，分割腿类甚至排单至月末。

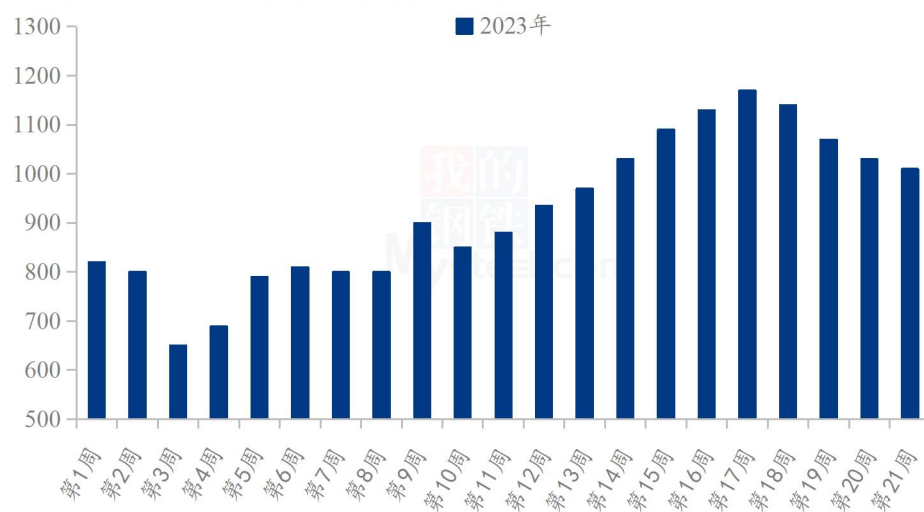
下旬，稳中有落，大规格白条相对热销，随着温度升高月底大规格补货偏积极。小白条表现不佳，连跌后出货难度依然较大。分割产品稍低迷，热点品项尚未降至行业心理点位，经销仍以快进快出为主，加快周转。

第三章 供需面情况及进出口分析

3.1 本月国内孵化企业白羽商品代鸭苗出苗量分析

据 Mysteel 农产品样本企业统计，5 月份白羽商品代鸭苗出苗量为 32700 万羽左右，环比跌幅 0.13%，进入 5 月苗量供应宽松格局改观，供应逐步偏紧。主因是行业 4-5 月集中淘汰老种鸭，预计进入 6 月苗量仍将维持逐步减量走势。

2023年商品代鸭苗出苗量周度走势（万羽/日）



数据来源：钢联数据

图 5 2023 年白羽商品代鸭苗出苗量走势图

3.2 进出口分析

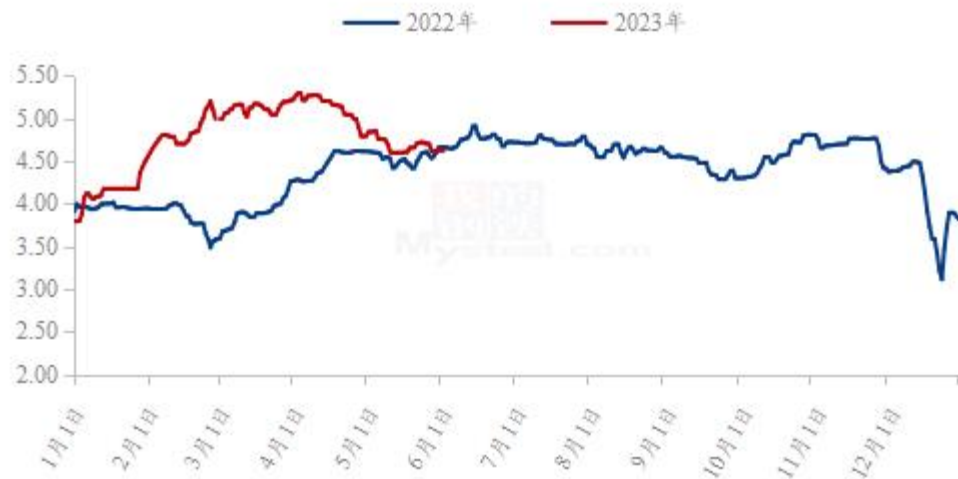
表 3 3月鸭肉出口数据

商品名称	重量 (吨)	金额 (元)
鲜或冷的整只鸭	1361.33	3805981.00
整只冻鸭	1235.90	2297601.00
出口 鲜或冷的鸭块及杂碎	18.14	45014.00
冻的鸭块及杂碎	503.60	920429.00
未列名制作或保藏的鸭肉及食用杂碎	4915.71	23906158.00

第四章 饲料原料及替代品

4.1 毛鸡跌后企稳

(2022年-2023年) 国内白羽肉鸡均价走势图 (元/斤)



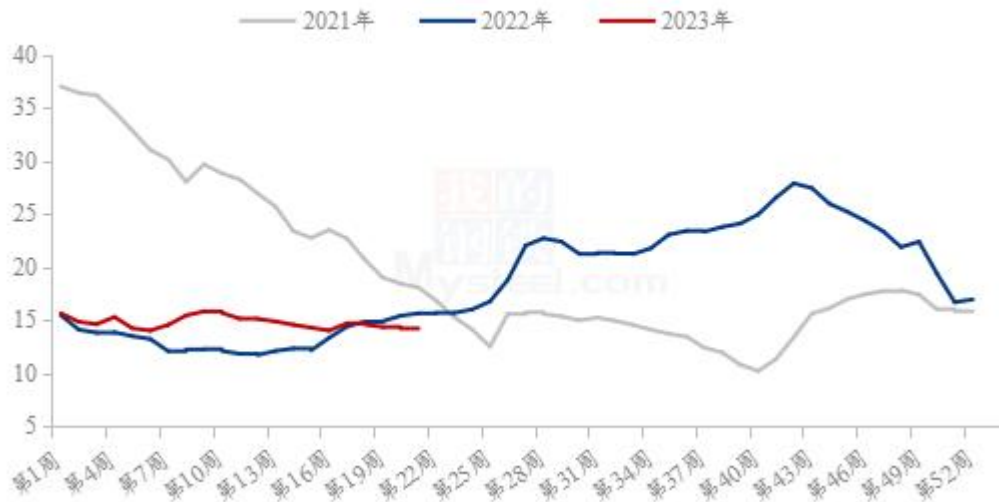
数据来源：钢联数据

图 6 (2022 年-2023 年) 全国白羽肉鸡均价走势图

本月全国白羽肉鸡跌后企稳，价格窄幅震荡。5 月份全国白羽肉鸡棚前均价为 4.69 元/斤，较上月下滑 0.45 元/斤，环比跌幅 8.75%，同比涨幅 3.30%。本月毛鸡价格整体变动不大，月内最大价差仅 0.26 元/斤，按产区角度看，山东鸡源持续上量，供应支撑逐步衰弱；东北鸡源整体偏紧，支撑尚可；与当前屠宰产能相比，毛鸡上量不及预期，价格下跌动力不足。从山东出栏毛鸡的合同价格看，月内高价小合同对毛鸡支撑较强，支撑直到月末结束。从成本角度看，本月的毛鸡对应前期高价的鸡苗和饲料成本，养殖成本侧方面强力支撑毛鸡价格。从供应面角度看，本月毛鸡受鸡病或季节性养殖环境影响，整体体重偏小，进而鸡肉产量不足，导致鸡肉供应偏弱，存在一定支撑。综合以上角度，表明毛鸡下行趋势明确，但跌幅有限。

4.2 生猪窄幅震荡

全国外三元生猪出栏均价走势图（元/公斤）



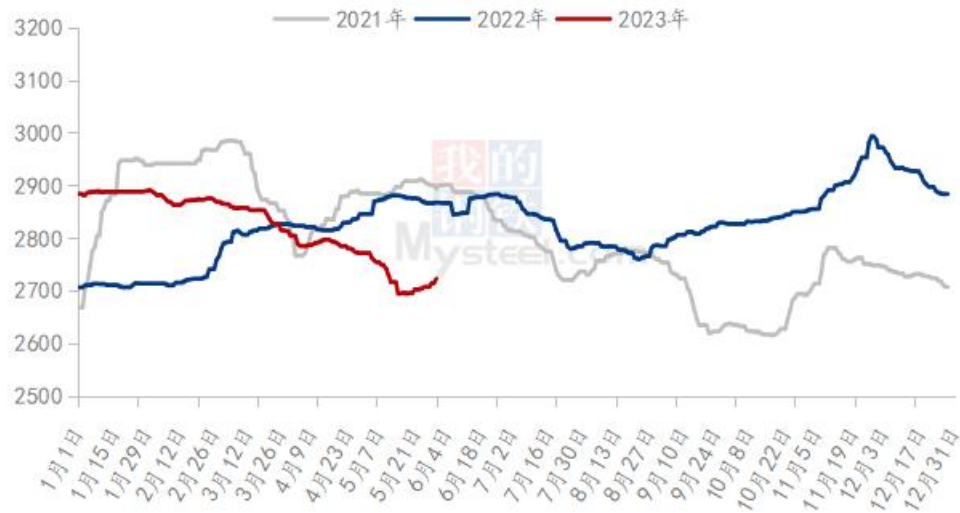
数据来源：钢联数据

图 7 全国外三元生猪出栏均价走势图

本月生猪出栏均价为 14.32 元/公斤，较上月下跌 0.07 元/公斤，环比下跌 0.49%，同比下跌 6.41%。本月猪价窄幅震荡，期间涨跌互现，月度重心稍显偏弱下移。从供应方面来看，规模企业出栏按计划进行，暂无超卖表现，整体节奏平稳；社会场对后市行情预期尚可，当前出栏大多观望，天气转热体重或有下调，不过猪源仍有存量，市场供应相对平稳。从需求方面来看，猪肉消费正值淡季，且天气逐渐转热，需求表现仍将延续低迷，而冻品库存偏高位，掣肘猪价回调。整体来看，需求淡季表现，供应端暂未集中上量，但市场仍有存量，且库存依旧高位，预计下月猪价行情仍窄幅震荡，下旬临近端午或有拉涨，行情仍承压运行。

4.3 玉米重心下移

2021-2023年全国玉米均价走势（元/吨）



数据来源：钢联数据

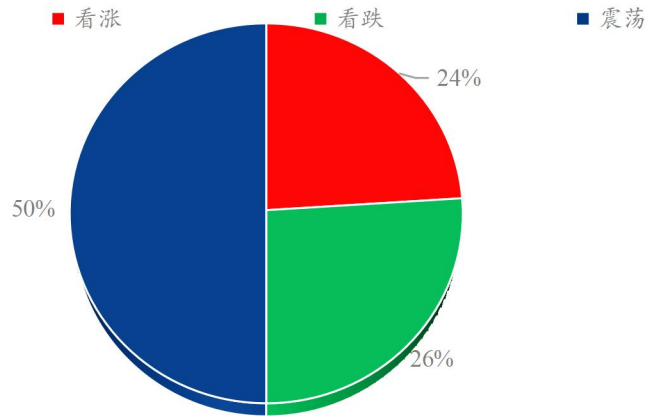
图 8 （2020 -2022 年）全国玉米均价走势图

5 月份全国玉米价格重心下移，截至 5 月 31 日，全国玉米均价参考 2723 元/吨，较上月同期下跌 49 元/吨。本月上旬，陈麦快速下跌，与玉米价格出现倒挂，饲料企业大量采购小麦替代玉米使用，玉米下游需求更加疲软。另外，小麦价格下跌影响玉米市场情绪，部分持粮主体有出库需求，供应压力阶段性释放，玉米价格快速下跌。不过，本月下旬开始，随着小麦进入收获季节，但遭遇不利降雨天气，导致芽麦比例迅速增加，部分面粉企业担忧优质麦供给，收购积极性明显上升，小麦价格持续反弹。而玉米渠道库存偏低，供应压力明显下降，下游阶段性补库需求逐渐显现，带动玉米价格触底反弹。目前华北芽麦情况仍在加剧，饲用麦比例将增加，但优质麦价格或因此继续走强，综合来看，对玉米的影响将呈中性。而玉米供应压力下降，市场余粮不足或将在 6 月份显现，预计玉米价格仍将稳中偏强运行。关注下游需求情况。

第五章 市场心态调研

本月 Mysteel 农产品共对 50 家产业链从业者进行了下月肉鸭市场心态调研，其中孵化端 12 家，养殖端 20 家，屠宰端 8 家，分销端 10 家。看涨 12 家，看跌 13 家，震荡 25 家。

白羽鸭苗市场心态调研



数据来源：钢联数据

图 9 白羽肉鸭市场心态调研

第六章 后市影响因素分析



影响因素分析:

鸭苗货源：需求持稳，供应递减；

养殖盈利：市场亏损，合同盈利；

屠宰盈亏：产品暂稳，利润微利；

产品走货：出货缓慢，备货不佳；

替代产品：生猪低迷，支撑不足；

养殖成本：饲料下调，成本缓跌；

影响因素分析：5月全国商品代鸭苗日均供应量逐步缩减，供应宽松格局改观；养殖端合同鸭仍在盈利区间，市场鸭受产品落价影响，压价出栏，盈利不佳，市场鸭格局难改观；产品方面常规淡季，经过月底厂家抛货后，月初新订单或有减少，终端走货速度一般，中长期厂家、经销环节仍以优惠出货、加快周转作为主基调。生猪行情继续下跌，对禽肉支撑不足，行情不容放松。

影响因素及影响力值说明

5	重大利好	-5	重大利空
4	明显利好	-4	明显利空
3	一般利好	-3	一般利空
2	小幅利好	-2	小幅利空
1	弱势利好	-1	弱势利空

注：以对价格的影响力确定利好利空因素，该因素的影响力指标是通过与市场人士充分沟通后结合市场客观情况进行的综合数值判定。

第七章 后市预测

7.1 种蛋后市预测

全国种蛋均价预测走势图（元/枚）



图 9 全国种蛋均价预测走势图

据 Mysteel 农产品市场调研，当前种蛋报价、成交剪刀差仍在 0.20-0.30 元/没，市场接受度一般，后期逐步对应小高温出栏，上孵谨慎。预计上旬种蛋均价或在 1.30-1.50 元/枚。中下旬报价或在 1.30-1.70 元/枚区间。

7.2 鸭苗后市预测

全国鸭苗均价预测走势图（元/羽）



数据来源：钢联数据

图 10 全国鸭苗均价预测走势图

据 Mysteel 农产品市场调研，从鸭苗供应面来看，当前供应逐步递减收紧；从下游投放情绪来看，一方面当前苗价已超出预期，后续产品走势不明朗，投放成本增加后加重投放谨慎心理。另一方面，对应高温出栏及近期农忙影响，养殖户补栏积极性不高。随着进入 6 月供应面继续收缩，短期种蛋、鸭苗走势仍不明朗，博弈持续，预计，预计鸭苗上旬均价在 2.50-3.00 元/羽区间，中下旬或在 2.80-3.60 元/羽区间。

7.3 毛鸭后市预测

全国毛鸭均价预测走势图（元/斤）



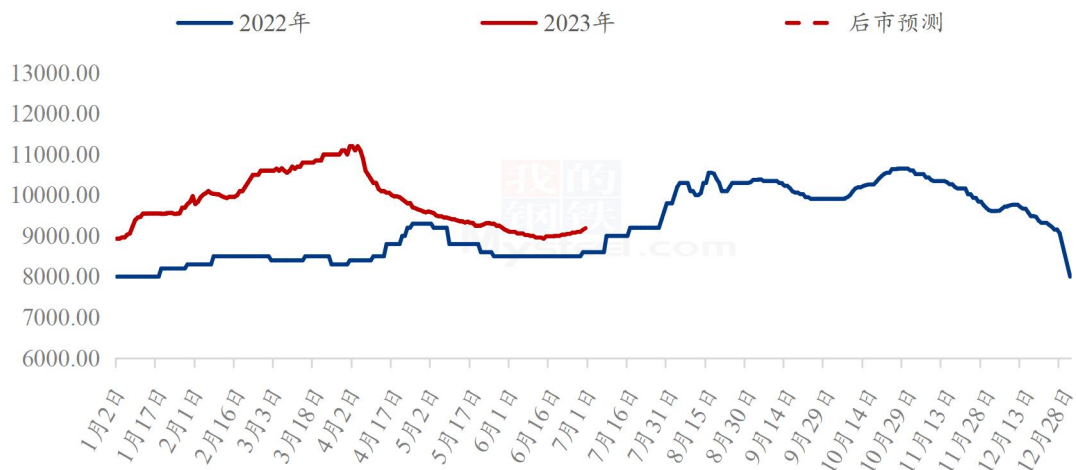
数据来源：钢联数据

图 11 全国毛鸭均价预测走势图

根据目前下游产能以及替代品方面来看：1、鸭料下调走势明显。2、生猪持续低迷，对禽肉带动有限，且6月各厂宰量增加，常规旺季尚未来临且肉类消费不佳，均有库存压力，市场鸭收购积极性不佳，预计上旬毛鸭均价或在4.40-4.55元/斤区间，活禽均价或在4.50-4.70元/斤区间。中下旬随着出栏成本走低陆续下调走势。

7.4 产品后市预测

(2022-2023年)鸭分割综合品均价预测走势图(元/吨)



数据来源: 钢联数据

图 11 (2022-2023 年) 鸭分割综合品均价预测走势图

截至月末产品行情再至观察点, 小涨大落, 除大规格白条处于备货集中期以外, 小规格白条、分割主副产品, 装货积极性都在走下坡路, 采集厂家库存尚在安全位置, 预计 6 月上旬厂家宰量仍有均在不同程度增加, 厂家维持产销平衡, 倒逼降价或保持较大优惠政策。

预计大规格白条报价或在 8900-9500 元/吨区间, 小规格白条报价或在 7500-8300 元/吨。分割综合品报价或在 8900-9300 元/吨区间。

中长期来看, 高投放成本及经营利润都需要产品保持偏强态势, 但行情继续上行仍需消费支撑, 建议行业按需补库谨慎操作, 维持按需随采节奏, 需持续关注龙头企业产能状态、库存情况、价格变动以及主流市场情况。

资讯编辑: 贺丽明 0533-7026593

资讯监督: 王涛 0533-7026866

资讯投诉：陈杰 021-26093100