

鸭业市场

月度报告

(2022年3月)



Mysteel 农产品

编辑：贺丽聪

电话：0533-7860054

邮箱：helicong@mysteel.com

鸭业市场月度报告

(2022年3月)

研究方法及标准

报告中的数据皆为本机构自有的调研数据，我们通过与市场业内人士的电话交流、在线交流、实地调研等方式对报告中数据进行验证和修正，以力求真实的反馈市场情况，并给出相应的结论，为客户的决策提供必要的帮助和参考。

报告可信度及声明

Mysteel 农产品力求以最详实的信息为客户提供指导与帮助，但对于据此报告做出的任何商业决策可能产生的风险，本机构不承担任何法律责任。

目 录

鸭业市场月度报告	- 2 -
本月核心观点	- 1 -
第一章 本月价格回顾	- 1 -
1.1 鸭苗重要地区价格回顾	- 1 -
1.2 毛鸭重要地区价格回顾	- 2 -
第二章 本月市场回顾	- 3 -
2.1 种蛋市场回顾	- 3 -
2.2 鸭苗市场回顾	- 4 -
2.3 毛鸭市场回顾	- 5 -
第三章 本月白条鸭市场回顾	- 5 -
第四章 进出口分析	- 6 -
第五章 替代品及相关产品分析	- 7 -
5.1 毛鸡	- 7 -
5.2 生猪	- 8 -
5.3 玉米	- 9 -
第五章 市场心态调研	- 9 -

第六章 后市影响.....	- 10 -
6.1 鸭业后市影响因素分析.....	- 10 -
6.2 鸭业后市预测.....	- 11 -

本月核心观点

本月樱桃谷鸭市场在公共卫生事件区域管制的影响下，涨跌对立。种蛋均价 1.30 元/枚，较上月均价上涨 0.20 元/枚，环比涨幅 0.18%；鸭苗价格涨后回落，全国均价 1.24 元/羽，较上月均价上涨 0.24 元/羽，环比涨幅 0.24%，同比跌幅 13.15%；毛鸭全国均价 4.86 元/斤，较上月上涨 0.76 元/斤，环比涨幅 0.18%，同比跌幅 1.56%，终端消费量大幅下降，双因素影响下，毛鸭价格震荡下行；冷藏端部分地区交通物流运输不畅，供需双弱，整体产品库存量减少，冻品分割品价格在上月突破鸭头最高价后见缓，整体走货缓慢。

第一章 本月价格回顾

1.1 鸭苗重要地区价格回顾

表 1 鸭苗重要地区价格回顾

单位：元/羽

地区	本月均价	上月均价	涨跌幅	本月行情回顾
潍坊金枫	1.46	1.27	14.96%	本月上旬种禽企业受前期减产影响，出苗量减少，鸭苗市场稍有提振。
江苏益客	1.39	1.17	18.80%	本月苗价呈现“N”字走势，种禽漏排较多，有减量操作，跌后持稳。
安徽强英	1.36	1.15	18.26%	本月苗价和供应量大致稳定，养殖户投苗意向见好。
广西实隆	0.99	0.70	18.40%	本月企业以固定计划走苗为主，养殖端补栏情绪见好，价格小幅上涨。
四川绵樱	1.03	0.70	47.14%	本月苗价整体偏稳运行，养殖端补栏情绪见好，价格小幅上涨。

全国均价	1.24	1.00	24.00%	本月苗价市场鸭苗价格先涨后跌，当前养殖成本高位和终端消费力不足是影响苗价上行缓慢的两大主导因素，整体以稳为主。
------	------	------	--------	---

1.2 毛鸭重要地区价格回顾

表 2 毛鸭重要地区价格回顾

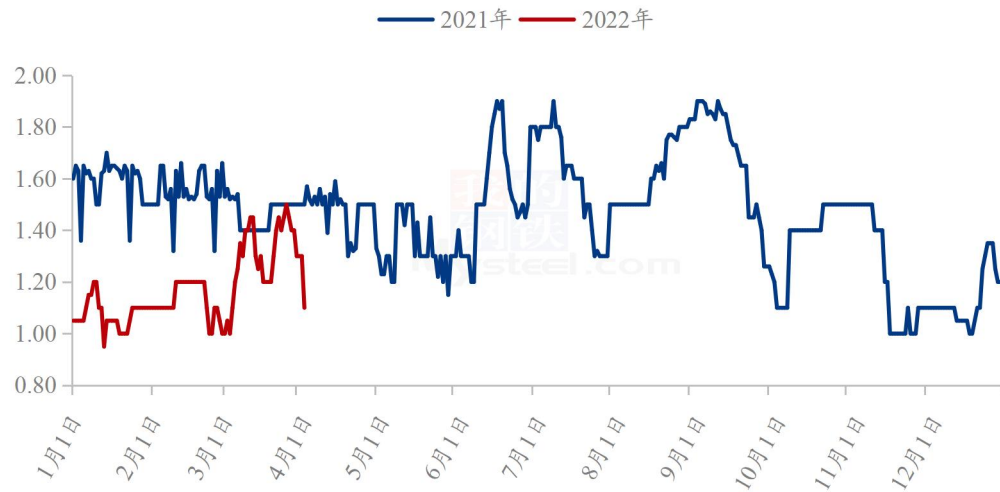
单位：元/斤

地区	本月均价	上月均价	涨跌幅	本月行情回顾
山东	3.75	3.69	1.62%	本月山东地区毛鸭价格以稳为主，月初进入补栏断档期，但同时受全国公共卫生事件复发的影响，终端消费量大幅下降，双因素影响下，整体持稳。
江苏	3.70	3.50	5.71%	本月江苏地区活禽市场整体稳定，月底在公共卫生事件影响下运输严重受阻，工人到岗受限，交投放缓。
河北	3.76	3.70	1.62%	本月河北地区月初毛鸭价格稳步走高，供需相对平衡，月末整体生产成本升高，综合影响下价格小幅上涨。
安徽	3.85	3.60	6.94%	本月安徽地区大规格毛鸭出栏减少，交投一般，鸭价回升。
全国均价	4.86	4.52	7.52%	本月全国市场前期孵化企业看先受高成本和供应面的弱势支撑，后受到公共卫生事件影响，整体交投放缓。

第二章 本月市场回顾

2.1 种蛋市场回顾

(2021年-2022年) 全国种蛋均价走势图 (元/枚)



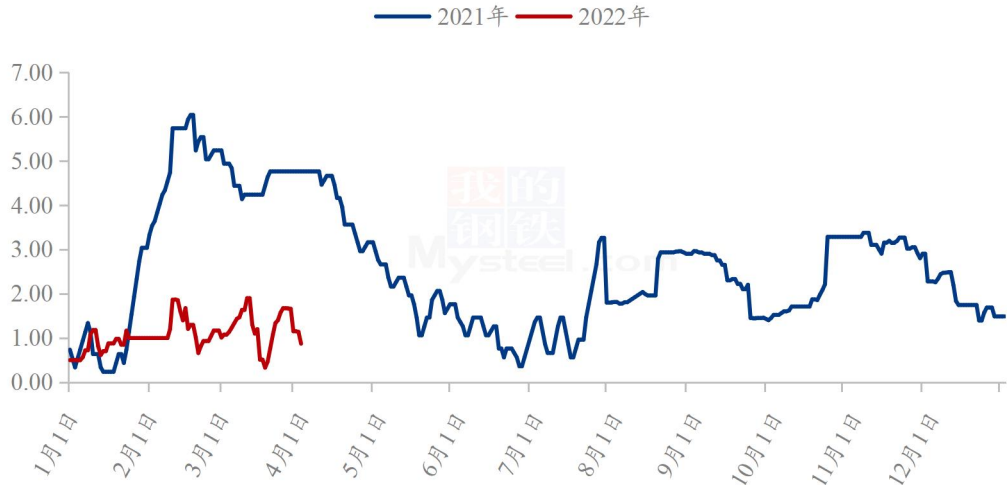
数据来源：钢联数据

图 1 (2021 年-2022 年) 全国种蛋均价走势图

本月樱桃谷鸭种蛋市场在终端消费支撑力的影响下，整体交投稳定，种蛋均价 1.30 元/枚，较上月均价上涨 0.20 元/枚，环比涨幅 0.18%。

2.2 鸭苗市场回顾

(2021年-2022年) 全国鸭苗均价走势图 (元/羽)



数据来源：钢联数据

图 2 (2021年-2022年) 全国鸭苗均价走势图

鸭苗价格先涨后跌，交投欠佳，全国均价 1.24 元/羽，较上月均价上涨 0.24 元/羽，环比涨幅 24.00%，同比跌幅 13.15%；本月上旬鸭苗价格攀升缓慢，影响冻品出货相较正常状态明显趋弱，需求面对行情制约力度持续强化，中下旬周受公共卫生事件影响，山东疫情防控严格，运输受限；加之养殖端养殖成本偏高，养殖户补栏情绪不足，价格下行后维稳。

2.3 毛鸭市场回顾

(2021年-2022年) 全国毛鸭均价走势图 (元/斤)



数据来源：钢联数据

图3 (2021年-2022年) 全国毛鸭均价走势图

毛鸭价格先涨后落，全国均价 4.86 元/斤，较上月上涨 0.76 元/斤，环比涨幅 0.18%，同比跌幅 1.56%。月初华东地区受到开工率影响，收购量及投放合同量均有不足，致使毛鸭出栏量少，供需双面博弈之下，鸭价区间震荡；中旬进入补栏断档期，同时受全国公共卫生事件复发的影响，终端消费量大幅下降，双因素影响下，毛鸭价格小幅震荡；月底公共卫生事件持续影响下，运输严重受阻一车难求，开工率不足，产能利用率偏低，整体生产成本升高，综合影响下毛鸭价格稳中小涨。

第三章 本月白条鸭市场回顾

本月小白条屠宰企业报价 6800-7000 元/吨，大白条屠宰企业报价 8000-8500 元/吨，白条鲜货全国均价 13400 元/吨。现阶段总体产能不足，市场库存不大，部分企业为了降低库存已经开始实施优惠措施，但由于公共卫生事件限制，出货接连受阻，市场走货量一度下滑，导致目前屠宰企业多方面被动，目前屠宰企业及经销商面对后续行情多持观望态度。根据当前市场低迷的需求量以及疲软的消化情况来看，各企业难以一致挺价或联合上涨，月底鸭苗均价持续走低，后续不稳定趋势明显。

第四章 进出口分析

表 3 2022 年 2 月鸭肉进出口数据表

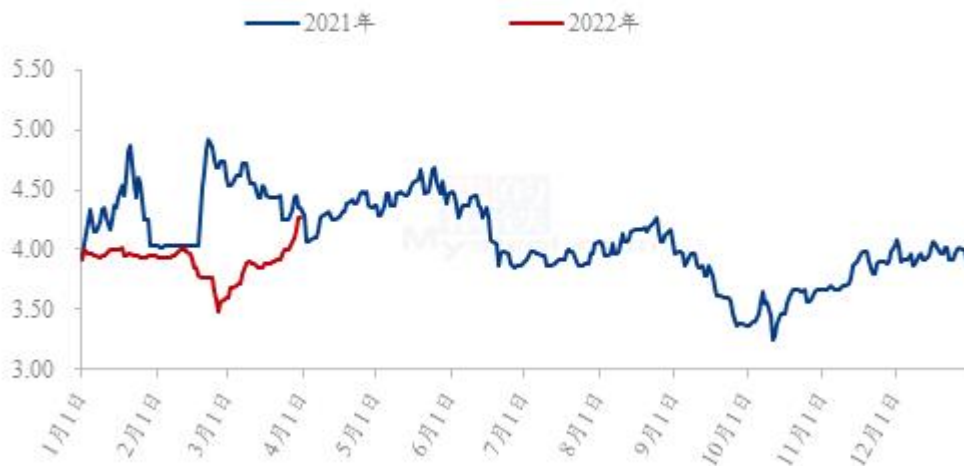
2022 年 2 月鸭肉进出口数据表			
	商品名称	重量 (千克)	金额 (元)
出口	鲜或冷的整只鸭	1333666	21,820,950
	整只冻鸭	779223	7,396,897
	鲜或冷的鸭肥肝	48000	177,600
	鲜或冷的鸭块及杂碎	14538	236,192
	冻的鸭块及杂碎	212700	2,481,550
	未列名制作或保藏的鸭肉及食用杂碎	2063432	59,624,310

2 月国内禽肉市场供应量饱和且生猪价格走低状态之下，出口量增多，进口量减少，企业屠宰量虽有限，需求面利空作用下，产品价格弱势下滑。

第五章 替代品及相关产品分析

5.1 毛鸡

(2021年-2022年) 全国大肉食毛鸡均价走势图 (元/斤)



数据来源：钢联数据

图 4 (2020 年-2022 年) 国内大肉食毛鸡均价走势图

本月毛鸡价格受补栏断档期和公共卫生事件的叠加影响，供给面强力支撑下毛鸡价格持续上涨。月内全国大肉食毛鸡棚前均价 3.90 元/斤，较上月上涨 0.06 元/斤，环比涨幅 4.47%，同比跌幅 12.75%。3 月中旬，毛鸡进入补栏断档期，但同时受全国公共卫生事件复发的影响，终端消费量大幅下降，双因素影响下，毛鸡价格整体持稳，小幅震荡。断档期过后，公共卫生事件影响持续，毛鸡运输严重受阻，工人到岗受限，工厂产能利用率偏低，整体生产成本升高，综合影响下毛鸡价格持续推涨。

5.2 生猪

全国外三元生猪出栏均价走势图（元/公斤）



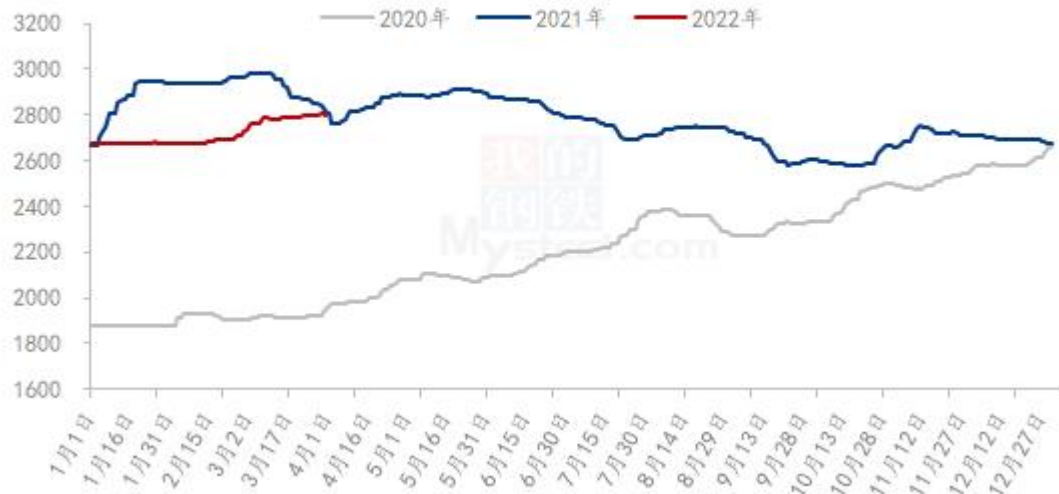
数据来源：钢联数据

图 5 （2021 年-2022 年）全国外三元生猪出栏均价走势图

本月生猪出栏均价为 11.96 元/公斤，较上月下跌 0.62 元/公斤，环比下跌 4.93%。本月猪价走势跌后反弹，上半旬行情延续偏弱跌势，而月底价格调涨明显，不过猪价重心整体仍处低位。主要是年后市场正值消费淡季，而猪源供应仍较充裕，养殖企业出栏节奏稳定，价格难有利好支撑，整体偏弱下行；但月底随着养殖场进度良好支撑信心，大多开始控量保价，加之多地疫情防控升级限制生猪运输，物价抬升导致市场猪价拉涨。不过囤货行情短暂，且人员流通受限消费表现低迷，虽近期有收储消息提振，但猪价涨势或难以持续。短期生猪价格偏强趋稳调整，下月行情整体仍看弱。

5.3 玉米

2020-2022年全国玉米均价走势（元/吨）



数据来源：钢联数据

图 6 （2020 年-2022 年）全国玉米均价走势图

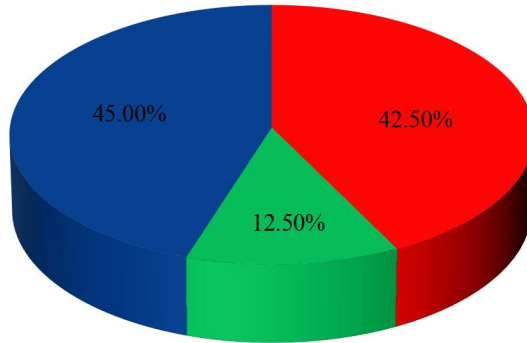
本月玉米市场价格整体偏强运行，购销活动趋于缓和。本月中上旬，东北产区深加工企业及当地贸易商收购建库积极性较高，频繁提价刺激到货。华北地区基层购销尚可，市场供需基本维持相对平衡，本地货源为主，东北货源少量供应。中旬以后，受疫情影响，汽运运输效率较低，产区基层玉米购销清淡，玉米上量明显下降，外流阻力加大，用粮企业整体以消化库存为主，市场整体持观望心态。销区玉米价格上涨后趋稳运行。上旬粮商报价心态偏强，价格上涨；中旬以后，报价暂稳，下游饲料企业备货积极性一般，按需采购为主。

第五章 市场心态调研

本月 Mysteel 农产品共对 40 家企业进行了下月市场心态调研，这 40 家企业中有 12 家种禽孵化企业，15 家毛鸭养殖场，7 家一体化企业，6 家屠宰企业。看涨 17 家，看跌 5 家，看稳定 18 家。

鸭业市场心态调研

■ 看涨 ■ 看跌 ■ 看稳



数据来源：钢联数据

第六章 后市影响

6.1 鸭业后市影响因素分析



影响因素分析：

鸭苗货源：鸭苗供应稍显不足，供应面支撑价格；

库存：屠企库存稍显不足，需求面支撑毛鸭；

产品价格：产品成本线震荡；

产品走货：贸易商看涨后市，备货意愿强烈；

屠宰盈亏：屠宰盈利一般，支撑尚可；

替代品：生猪弱势下行，压制禽肉；

疫情：华东区域交通受阻，走货困难；

总结：苗价上行带动毛鸭价格，但替代品及疫情影响压制毛鸭价格上行；涂屠宰端看涨后市，推涨意愿强烈。

影响因素及影响力值说明

5	重大利好	-5	重大利空
4	明显利好	-4	明显利空
3	一般利好	-3	一般利空
2	小幅利好	-2	小幅利空
1	弱势利好	-1	弱势利空

注：以对价格的影响力确定利好利空因素，该因素的影响力指标是通过与市场人士充分沟通后结合市场客观情况进行的综合数值判定。

6.2 鸭业后市预测

种蛋及鸭苗：本月孵化企业出苗量降低，养殖端补栏热情平平，苗厂排苗不快，种蛋及鸭苗价格短期内以稳为主，冷藏投放鸭苗积极性平平，供需博弈加剧，孵化企业排苗速度不快。南方区域孵化场排苗尚可，北方区域苗价涨势凸显，预计下月樱桃谷肉鸭苗均价为 1.10-1.30 元/羽，预计下月受利好影响，苗价或窄幅上行。

肉鸭：受猪肉价格低位影响，鸭产品市场需求欠佳，预计南北区域肉鸭市场需求或逐步放缓。北方区域产品市场需求不佳，冷藏投放积极性较低，养殖户补栏热情欠佳，但孵化场出苗量减少导致蛋价、苗价均有回暖势头，带动毛鸭价格区间震荡，但终端供求疲软，预计下月肉鸭价格或继续稳中小涨。

分割品：本月终端市场需求欠佳，受猪肉低价压制，中间商观望意向较浓，拿货谨慎，企业库存量走高，大小白条产品需求大致稳定。需求面利空市场，预计冷藏端交投放缓。

资讯编辑：贺丽聪 0533-7860054

资讯监督：王涛 0533-7026866

资讯投诉：陈杰 021-26093100