

青脚麻鸡市场

周度报告

(2023.11.9-2023.11.16)



Mysteel 农产品

编辑：邹雨微

电话：021-26090246

邮箱：zouyuwei@mysteel.com

青脚麻鸡市场周度报告

(2023.11.9-2023.11.16)

研究方法及标准

报告中的数据皆为本机构自有的调研数据，我们通过与市场业内人士的电话交流、在线交流、实地调研等方式对报告中数据进行验证和修正，以力求真实的反馈市场情况，并给出相应的结论，为客户的决策提供必要的帮助和参考。

报告可信度及声明

Mysteel 农产品力求以最详实的信息为客户提供指导与帮助，但对于据此报告做出的任何商业决策可能产生的风险，本机构不承担任何法律责任。

目录

青脚麻鸡市场周度报告	- 2 -
本周核心观点.....	- 4 -
第二章 本周青脚麻鸡市场分析	- 4 -
2.1 本周青脚麻鸡市场分析.....	- 4 -
第三章 供需面数据监测情况	- 6 -
3.1 本周国内孵化企业青脚麻鸡出苗量分析.....	- 6 -
第四章 养殖盈利数据监测情况	- 6 -
第五章 饲料原料及替代品.....	- 7 -
5.1 玉米行情分析.....	- 7 -
5.2 生猪行情分析.....	- 8 -
第六章 市场心态调研.....	- 8 -
第七章 后市价格影响因素分析	- 10 -
第八章 青脚麻鸡后市预测.....	- 11 -

本周核心观点

本周，青脚麻鸡，麻鸡苗价格持续上涨。需求增多，供应偏紧。周一为农历十月初一，一定程度上带动在青脚麻鸡需求增量，叠加市场鸡源相对紧张，市场购销氛围火热，周前期毛鸡价格上涨幅度较大，周后期，青脚麻鸡涨势放缓，市场走货速度转慢，交投活跃度降低。需求有转弱预期，供需博弈，预计下周青脚毛鸡价格震荡运行为主。

表 1 本周基本面概述

	类别	本周	上周	涨跌
供需	青脚麻鸡苗周度出苗量（万羽）	88	83.4	5.52%
利润	青脚麻鸡养殖利润（元/只）	0.52	-1.02	49.02%
价格	青脚麻鸡苗价格（元/羽）	2.85	2.44	16.8%
	青脚麻鸡价格（元/斤）	5.50	5.22	5.36%

第二章 本周青脚麻鸡市场分析

2.1 本周青脚麻鸡市场分析

2.1.1 本周青脚麻鸡价格稳中上行

本周青脚麻鸡苗均价 2.85 元/羽，较上周均价上涨 0.41 元/羽，环比上涨 16.80%。青脚麻鸡价格不断上涨，养殖收入增加，养殖端补栏积极性提升；叠加当前正值过年鸡补栏时节需求量增多，麻鸡苗价格上行。

(2022年-2023年) 全国青脚麻鸡苗均价走势图 (元/羽)

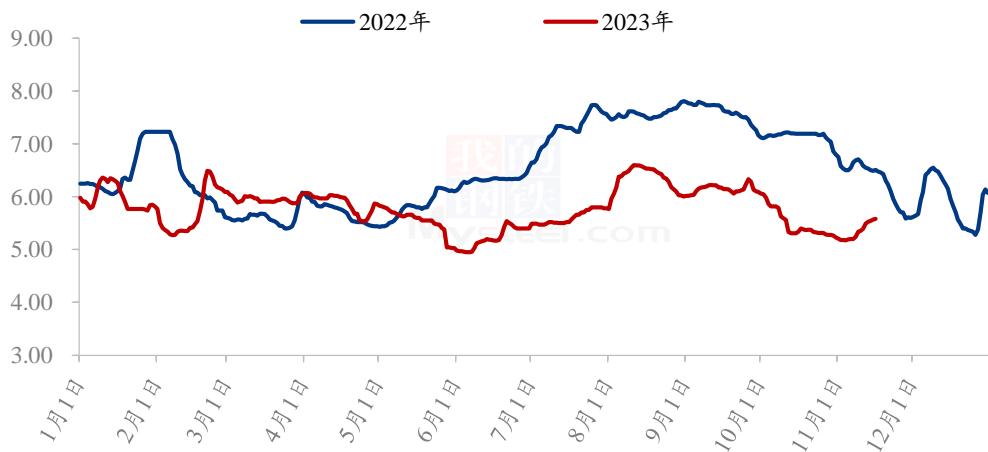


数据来源：钢联数据

图 1 全国青脚麻鸡苗均价走势图

本周青脚麻鸡均价 5.50 元/斤，较上周均价上涨 0.28 元/斤，环比增幅 5.36%。本周全国青脚麻鸡市场价格持续上涨。农历十月初一对麻鸡价格有一定带动作用，价格上涨的主要原因还是需求增多，供应偏紧。周后期，青脚麻鸡涨势放缓，市场走货不及前期，多数地区价格持稳运行，局部价格继续上涨。

(2022年-2023年) 全国青脚麻鸡均价走势图 (元/斤)



数据来源：钢联数据

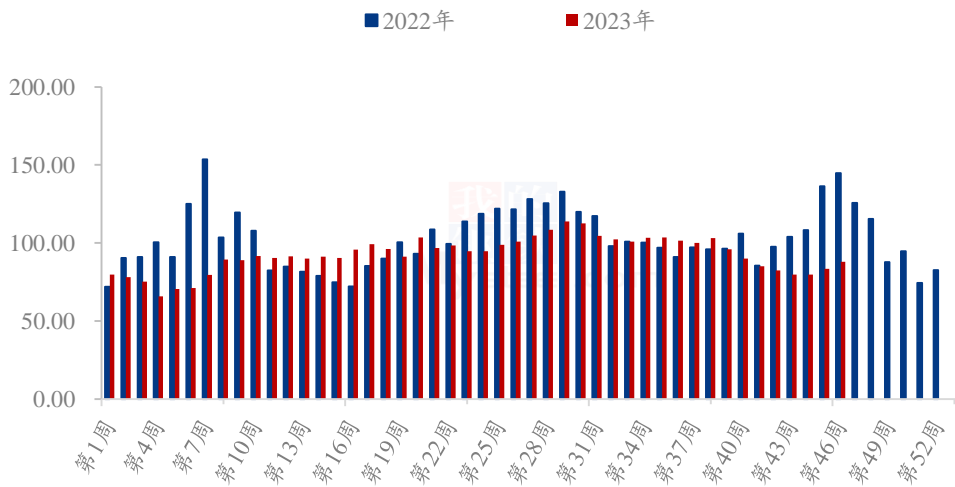
图 2 全国青脚麻鸡均价走势图

第三章 供需面数据监测情况

3.1 本周国内孵化企业青脚麻鸡出苗量分析

据 Mysteel 农产品数据监测，本周样本企业统计出苗量 88 万羽，较上周出苗量增加 4.6 万羽，环比增幅 5.52%。

(2022年-2023年) 青脚麻鸡样本企业出苗量趋势图 (万羽)



数据来源：钢联数据

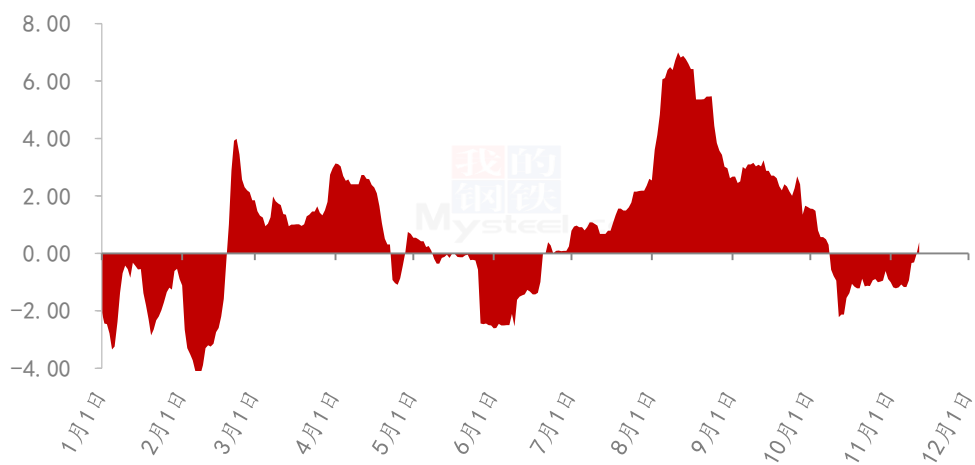
图 3 国内孵化企业青脚麻鸡出苗量走势图

第四章 养殖盈利数据监测情况

按出栏毛鸡体重 5.50 斤/只，平均料比 2.10 计算，理论上本周出栏青脚麻鸡平均理论养殖盈利在 0.52 元/只，较上周养殖利润增加 1.54 元/只，环比增幅 49.02%。

本周麻鸡养殖端利润较上周增多的最主要原因还是受毛鸡价格上涨影响，本周养殖收入不断增加。成本项鸡苗价格变动幅度不大，周后期饲料价格下降养殖成本降低。养殖收入增加和养殖成本降低的双重支撑下，本周青脚麻鸡养殖利润环比增加，扭亏为盈。

全国青脚麻鸡养殖盈利走势图（单位：元/只）



数据来源：钢联数据

图 4 全国青脚麻鸡养殖盈利走势图

第五章 饲料原料及替代品

5.1 玉米行情分析

2021-2023年全国玉米均价走势（元/吨）



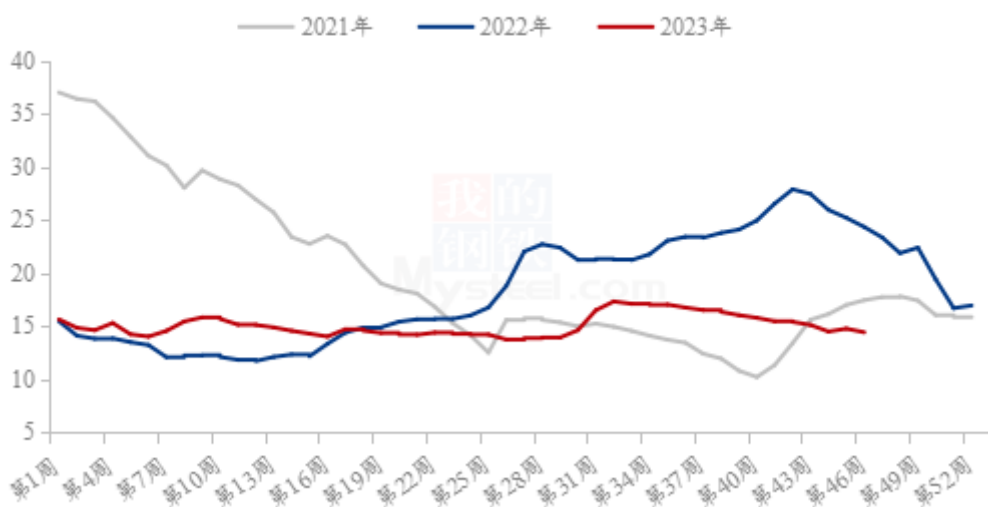
数据来源：钢联数据

图 5 2021-2023 年全国玉米均价走势

本周东北市场玉米价格稳中偏强运行，产地气温下降，基层农户售粮节奏放缓，部分深加工企业继续提价刺激到货。港口装船需求较为集中，购销恢复后，港口到货量恢复偏慢，玉米价格整体受需求支撑。华北玉米价格维持区间内震荡调整，基层购销活跃度较低，贸易商普遍对后市上涨缺乏足够的信心，建库意愿不强。深加工企业看量调价，饲料企业适当补库，刚性采购为主。销区玉米价格受产区上涨影响，到货成本增加，但下游需求偏弱，贸易商多高报低走，实际成交价格区间稳定。

5.2 生猪行情分析

全国外三元生猪出栏均价走势图（元/公斤）



数据来源：钢联数据

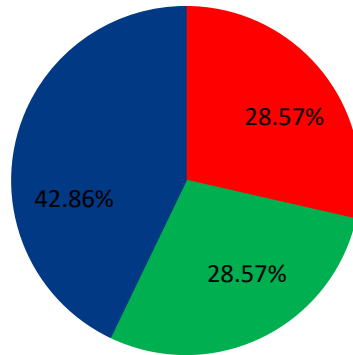
图 6 全国外三元生猪出栏均价走势图

本周生猪出栏均价在 14.42 元/公斤，较上周下跌 0.34 元/公斤，环比下跌 2.30%，同比下跌 40.73%。本周猪价震荡上行，但前期价格跌幅明显，周度重心弱势下调。供应方面来看，集团场本月计划量压力不小，而当前完成进度整体偏慢，中旬开始出栏积极性有所提升；虽散户略有惜售挺价，但市场猪源供应仍较充足。需求方面来看，天气逐渐转冷，腌腊动态及调运贸易消息增多，屠企宰量订单有所增加，大猪需求行情向好，对猪价有所支撑。整体来看，市场猪源仍较充裕，不过需求季节性反弹预期仍在，且养户压栏惜售操作普遍，短期行情震荡偏强运行，但出栏增量预期或对涨幅有所限制。

第六章 市场心态调研

青脚麻鸡市场心态调研

■ 看涨 ■ 看跌 ■ 看稳

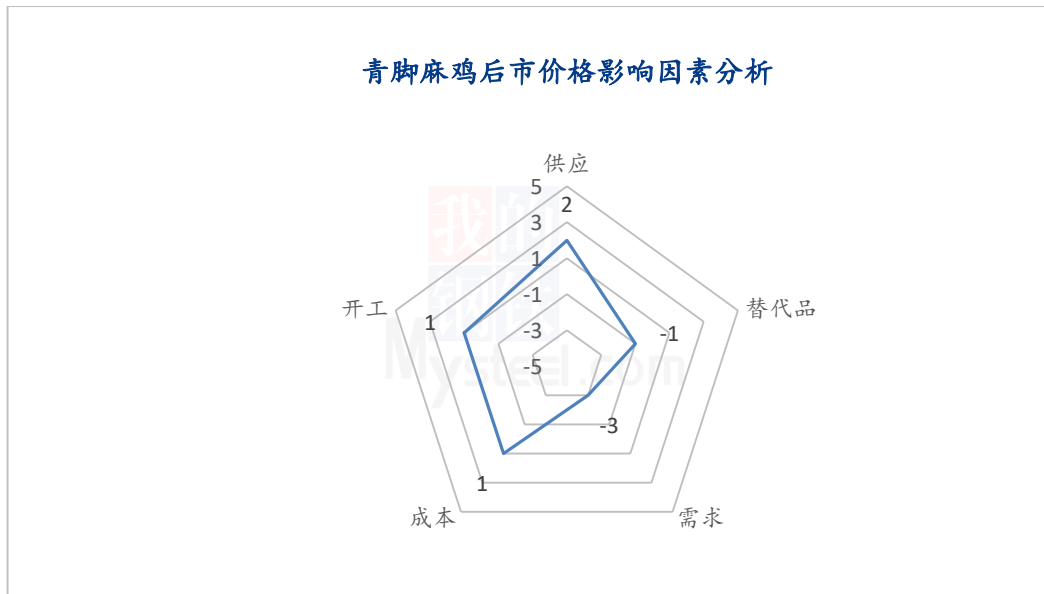


数据来源：钢联数据

图 7 青脚麻鸡市场心态调研

本周 Mysteel 农产品对 35 家样本企业进行下周市场心态调研，这 35 家样本单位有 8 家养殖端，13 家贸易端，4 家屠宰端，10 家孵化企业，看涨 10 家，看跌 10 家，看稳 15 家。平均看涨心态占比 28.57%，看跌心态占比 28.57%，看稳心态占比 42.86%。

第七章 后市价格影响因素分析



影响因素分析：

供应：青脚麻鸡整体供应量尚可，山东地区供应偏少，支撑较强

成本：鸡苗价格稳中偏强，饲料价格稳中下行

需求：终端需求持续低迷

开工：开工常态化，支撑尚可

替代品：生猪弱势运行，压制毛鸡

影响因素及影响力值说明

5	重大利好	-5	重大利空
4	明显利好	-4	明显利空
3	一般利好	-3	一般利空
2	小幅利好	-2	小幅利空
1	弱势利好	-1	弱势利空

注：以对价格的影响力确定利好利空因素，该因素的影响力指标是通过与市场人士充分沟通后结合市场客观情况进行的综合数值判定。

第八章 青脚麻鸡后市预测

下周，青脚麻鸡价格震荡运行为主，从供应端来看，青脚麻鸡市场供应量一般，尤其山东地区供应相对偏少，对麻鸡价格起一定利好支撑；从需求端来看，短期内青脚麻鸡暂无明显需求面利好。供需博弈，预计下周，麻鸡价格震荡运行为主。

(2022年-2023年) 全国青脚麻鸡均价预测走势图 (元/斤)



数据来源：钢联数据

图 8 全国青脚麻鸡均价预测走势图

资讯编辑：邹雨微 021-26090246

资讯监督：王涛 021-26090288

资讯投诉：陈杰 021-26093100