

大麦市场 周度报告

(2022.12.15-2022.12.22)



Mysteel 农产品

编辑：姜丽

邮箱：jiangli@mysteel.com

电话：0533-7026628

传真：0533-6093064

大麦市场周度报告

(2022. 12. 15-2022. 12. 22)

研究方法及标准

报告中的数据皆为本机构自有的调研数据，我们通过与市场业内人士的电话交流、在线交流、实地调研等方式对报告中数据进行验证和修正，以力求真实的反馈市场情况，并给出相应的结论，为客户的决策提供必要的帮助和参考。

报告可信度及声明

Mysteel 农产品力求以最详实的信息为客户提供指导与帮助，但对于据此报告做出的任何商业决策可能产生的风险，本机构不承担任何法律责任。

目 录

大麦市场周度报告	- 2 -
本周核心观点	- 1 -
第一章 本周大麦市场行情回顾	- 1 -
第二章 大麦市场供需分析	- 2 -
2.1 港口大麦供应情况	- 2 -
2.2 港口大麦需求情况	- 3 -
第三章 副产品分析	- 3 -
第四章 相关产品分析	- 4 -
4.1 玉米	- 4 -
4.2 高粱	- 4 -
第五章 市场心态解读	- 5 -
第六章 大麦影响因素分析	- 6 -
第七章 大麦后市预测	- 7 -



本周核心观点

本周大麦市场购销平淡，供应方面，天津港俄麦、哈麦少量到港，南通港大麦供应整体偏紧，下游需求持续低迷，由于流向管控较为严格，贸易商出货缓慢。短期大麦市场货源依旧较为紧张，预计短期价格偏强运行。后期需观望港口提货放行情况。

第一章 本周大麦市场行情回顾

表 1 各港口大麦价格统计

单位：元/吨

港口	来源国	规格	上周价格	本周价格	涨跌	涨跌幅
青岛港	阿根廷	毛量、散粮	-	-	-	-
天津港	俄罗斯	毛粮，散粮	3050	3050	0	0
天津港	哈萨克斯坦	毛粮，散粮	3050	3050	0	0
南通港	阿根廷	毛量、散粮	-	-	-	-
南通港	加拿大	毛粮、散粮	3150	3150	0	0
南通港	法国	毛粮、散粮	3000	3000	0	0
南通港	俄罗斯	毛粮、散粮	-	-	-	-
广东港	法国	毛量、散粮	2980	2980	0	0
广东港	加拿大	毛量、散粮	-	-	-	-

数据来源：钢联数据

本周各港口大麦货源紧张，延续前期报价，个别港口价格窄幅上涨。

截至 12 月 22 日，各港口行情如下：

青岛港仍然可售货源。

天津港俄罗斯大麦出货参考价格 3050 元/吨，价格稳定，粮源质量不一，质量稍有差别。哈萨克斯坦大麦出货参考价格 3050 元/吨，价格稳定，俄麦、哈麦少量到港。

南通港本周加麦报价 3150 元/吨，价格稳定，大部分贸易商提货困难，大多暂停报价。市场成交不佳。

广东港货源紧缺，到港大麦多为企业远期订单，市场流通极少，个别贸易商法麦报价 2980 元/吨，市场乌麦远期合同锁价 2860 元/吨。

表 2 国产大麦价格统计周度

单位：元/吨

省份	规格	上周价格	本周价格	涨跌	涨跌幅
江苏	容重 740g/l, 水分 14%	3300	3300	0	0
云南	容重 620g/l, 水分 14%	2900	2900	0	0
湖北	容重 680g/l, 水分 14%	3040	3040	0	0

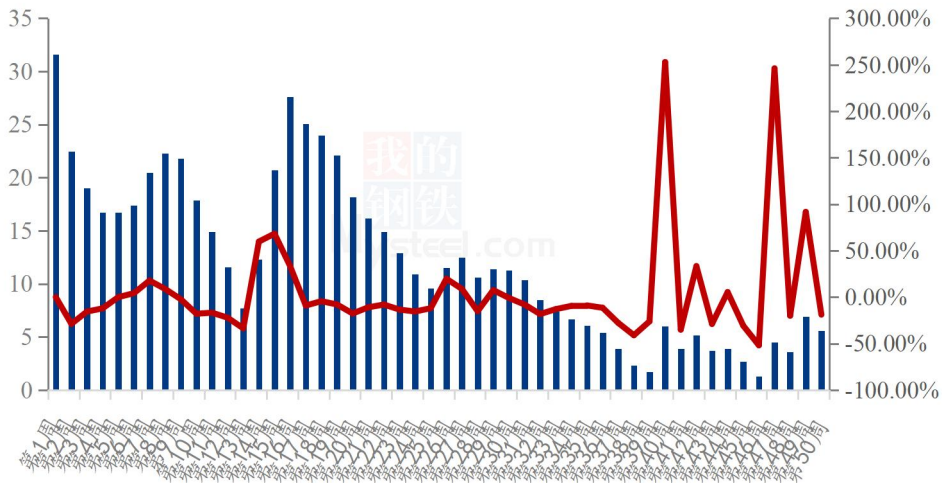
数据来源：钢联数据

本周国产大麦价格维持稳定，市场购销几乎停滞。目前正处于酿造淡季，下游麦芽企业采购量较少，部分麦芽企业停工。下游酿造企业维持固定安全库存，采购意愿不强。

第二章 大麦市场供需分析

2.1 港口大麦供应情况

2022年广东港大麦库存统计（万吨）



数据来源：钢联数据

图 1 2022 年广东港口大麦库存统计

2.1.1 进口大麦：

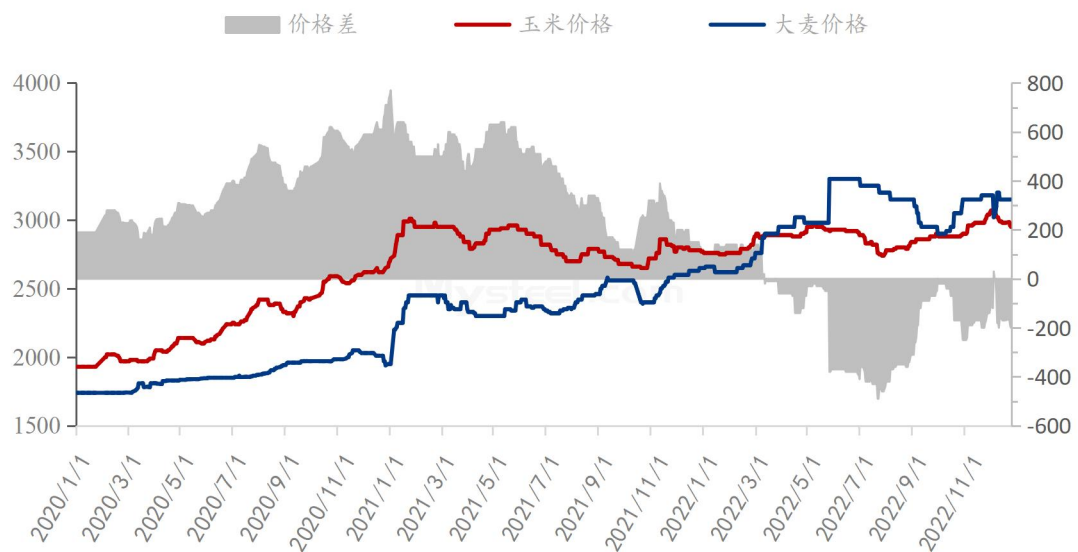
统计数据显示，截止本年度第 50 周（12 月 16 日），广东港口进口大麦库存 5.6 万吨，较上周减少 1.3 万吨，减幅 18.84%，第 49 周广东港口大麦到港 0 万吨，出货较上周加快。

2.1.2 国产大麦：

本周大麦市场购销情况仍未有好转，市场供需双弱，下游部分麦芽企业停工，有采购需求的麦芽企业较少。麦芽企业采购意向较低。白酒企业开工较少，大麦用量不大。

2.2 港口大麦需求情况

2020-2022年南通港玉米大麦价格差（元/吨）



数据来源：钢联数据

图 2 2020-2022 年南通港玉米大麦价格差

截至 12 月 22 日，南通港二等玉米均价为 2950 元/吨，南通港进口加麦价格为 3150 元/吨。玉米与大麦价差-200 元/吨。玉米大麦价差稍有扩大，到港加麦管控较为严格，定向饲料企业，提货缓慢。

酿造需求：本周酿造企业需求缓慢，大型啤酒、麦芽厂订单采购，中小型麦芽企业及白酒酿造企业维持安全库存，暂无采购。

第三章 副产品分析

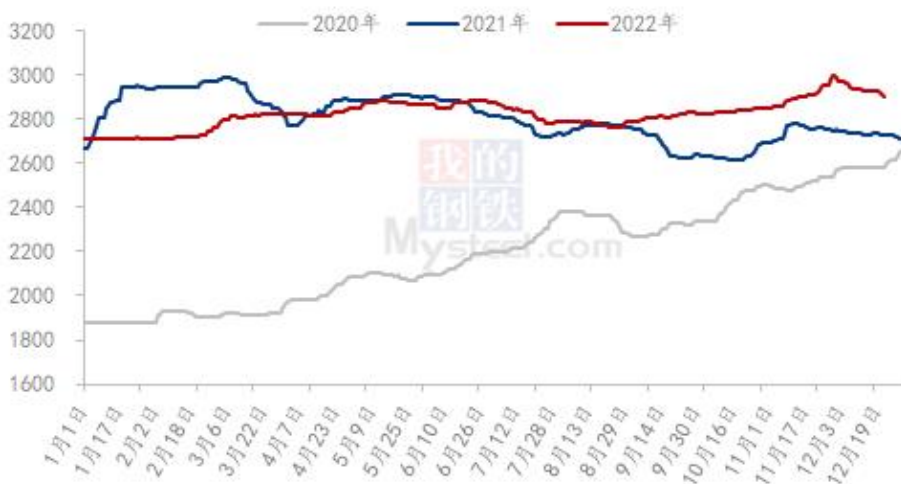
本周大麦麦芽厂出货一般，江苏地区麦芽企业报价 4500 元/吨，价格维持稳定。本周大型企业远期订单少量到货，开工正常。下游需求方面较为稳定，市场购销一般。

第四章 相关产品分析

4.1 玉米

本周玉米周度均价为 2919 元/吨，较上周下跌 12 元/吨，跌幅 0.41%。国内玉米价格整体偏弱，供应端，农户有元旦前售粮变现需求，加之东北产区玉米售粮进度同比偏慢，近期基层潮粮上量增加。需求方面，生猪养殖进入亏损状态，饲料企业重新评估后期饲料玉米需求，本周采购活动基本停滞；深加工加工利润亏损，终端产品销售不畅，保持刚性采购需求。市场利好因素有限，需求欠佳或持续向供应端施压，短期预计玉米价格偏弱运行。

2020-2022年全国玉米均价走势（元/吨）



数据来源：钢联数据

图 3 2020-2022 年全国玉米均价走势图

4.2 高粱

本周高粱市场价格稳中偏弱，市场多处于有价无市，贸易商外销缓慢。贸易商库存均处于较低水平，酒厂中间商库存尚可，下游酒厂采购需求有限，暂未有利好消息提振。高粱市场需求持续低迷，市场供应相对宽松，市场参与者心态较为消极，预计短期高粱市场价格平稳运行。

(2020-2022年) 天津港美梁价格走势(单位:元/吨)

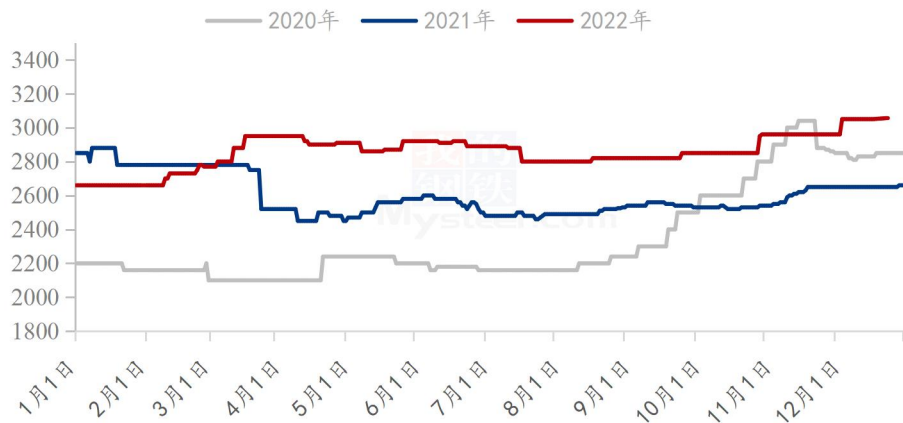
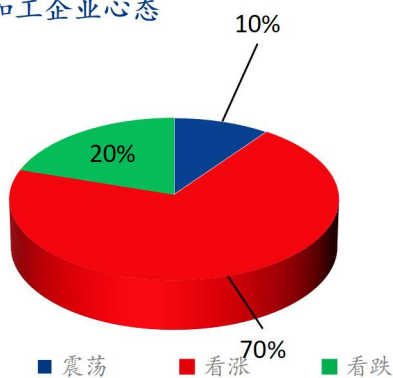


图 4 2020-2022 年天津港美梁价格走势

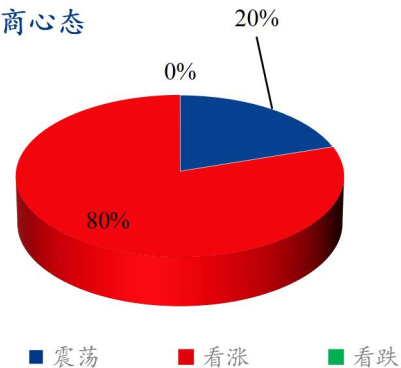
数据来源: 钢联数据

第五章 市场心态解读

深加工企业心态



贸易商心态



数据来源: 钢联数据

图 4 大麦市场心态调研


本月随着港口大麦价格呈现下跌趋势, Mysteel 农产品通过对各进口贸易商、深加工企业共 20 家进行调研统计。

市场看涨占比: 深加工企业看涨占比为 70%, 主要受汇率上涨, 运费上涨等进口成本因素影响。贸易商看涨占比为 80%, 也是考虑到进口成本增加, 同时港口货源提货困难, 可流通货源较少。

市场看跌占比：深加工企业看跌占比为 20%，虽然进口成本上涨，但是受供应量增加因素影响，大麦价格尚有下跌的可能性。贸易商看跌占比 0%，目前各港口库存较低，贸易商货源较少，供应量减少，暂无下跌的可能。

市场看震荡占比：深加工企业看震荡的占比为 10%，主要由于港口货源提货困难，但主要流向为饲料企业，对于饲料企业来说，大麦价格存在震荡行情。贸易商看震荡的占比为 0%。

第六章 大麦影响因素分析



影响因素分析：

到港量：到货量偏少，管控较为严格，明显利好市场；

成本：大麦存储存一定成本压力；

市场心态：贸易商对后期市场看涨；

物流：港口物流运输尚可；

需求：养殖端需求不佳，麦芽厂、酒糟厂需求一般，整体走货量少；

相关产品：玉米价格高位，弱势利好市场；

总结：港口货源紧张，供应量较少，预计短期大麦价格偏强运行。

影响因素及影响力值说明

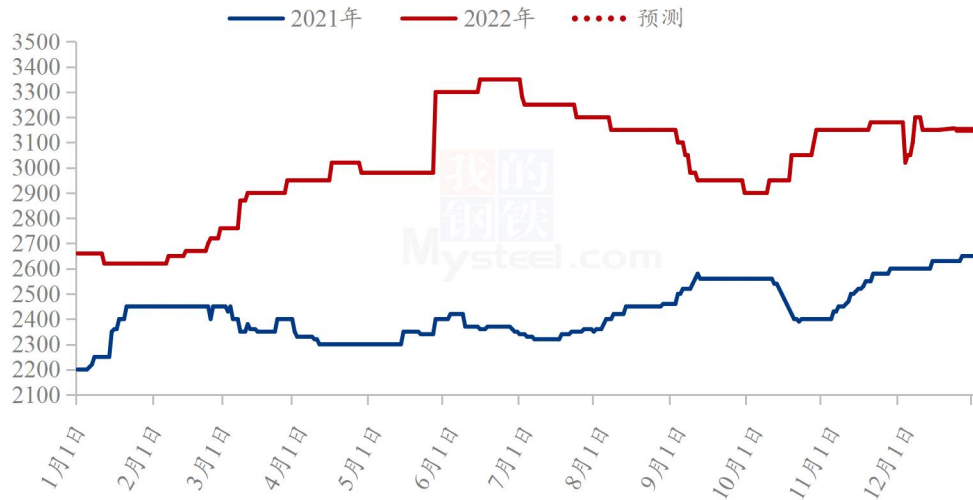
5	重大利好	-5	重大利空
4	明显利好	-4	明显利空
3	一般利好	-3	一般利空
2	小幅利好	-2	小幅利空
1	弱势利好	-1	弱势利空

注：以对价格的影响力确定利好利空因素，该因素的影响力指标是通过与市场人士充分沟通后结合市场客观情况进行的综合数值判定。

第七章 大麦后市预测

本周国内大麦市场购销延续平淡，市场贸易商库存水平较低，出货缓慢。市场供需双弱情况仍将持续，预计短期大麦价格平稳运行。

2022年港口大麦价格预测走势图（元/吨）



数据来源：钢联数据

图 5 2022 年港口大麦价格预测走势图

资讯编辑：姜丽 0533-7026628

资讯监督：王涛 0533-7026866

资讯投诉：陈杰 021-26093100