

氨基酸市场

周度报告

(2022.12.15-2022.12.22)



Mysteel 农产品

编辑：陈荣

电话：021-26094319

邮箱：chenrong@mysteel.com

传真：021-66896937

氨基酸市场周度报告

(2022. 12. 15-2022. 12. 22)

研究方法及标准

报告中的数据皆为本机构自有的调研数据，我们通过与市场业内人士的电话交流、在线交流、实地调研等方式对报告中数据进行验证和修正，以力求真实的反馈市场情况，并给出相应的结论，为客户的决策提供必要的帮助和参考。

报告可信度及声明

Mysteel 农产品力求以最详实的信息为客户提供指导与帮助，但对于据此报告做出的任何商业决策可能产生的风险，本机构不承担任何法律责任。

目 录

氨基酸市场周度报告	- 2 -
本周核心观点	- 1 -
第一章 本周氨基酸基本面概述	- 1 -
第二章 本周氨基酸价格走势分析	- 2 -
2.1 赖氨酸价格分析	- 2 -
2.2 苏氨酸价格分析	- 3 -
2.3 蛋氨酸价格分析	- 4 -
2.4 色、缬氨酸价格分析	- 5 -
第三章 氨基酸供应分析	- 7 -
第四章 氨基酸需求分析	- 7 -
第五章 相关产品	- 8 -
5.1 玉米市场分析	- 8 -
5.2 生猪市场分析	- 9 -
5.3 肉鸡市场分析	- 10 -
5.4 蛋鸡市场分析	- 11 -
第六章 氨基酸行情展望	- 11 -

本周核心观点

本周氨基酸市场价格整体继续呈现下调态势，70%赖氨酸、98.5%赖氨酸及苏氨酸、蛋氨酸继续小幅下跌，色氨酸及缬氨酸弱稳为主。氨基酸供应端厂家复产、增产进行下赖苏产量环比略有增加。本周赖苏企业报价偏弱运行，70%赖氨酸运行在5.7-6.1元/公斤之间，98.5%赖氨酸运行在8.4-9.1元/公斤之间，苏氨酸运行在8.5-9.0元/公斤之间，下游多数备货完成观望月底厂家报价为主，市场成交偏于清淡，市场价格弱稳运行为主。蛋氨酸近期市场交投偏淡，11月进口大增，少量企业备货刚需，市场价格弱稳为主。色氨酸、缬氨酸整体市场价格趋稳震荡，关注豆粕走势及下游需求变化，短期预计色、缬氨酸价格震荡为主。

第一章 本周氨基酸基本面概述

	类别	本周	上周	涨跌
价格	70%赖氨酸（元/公斤）	6.0	6.1	-1.64%
	98.5%赖氨酸（元/公斤）	9.0	9.1	-1.10%
	苏氨酸（元/公斤）	9.0	9.1	-1.10%
	蛋氨酸（元/公斤）	20	20	0.00%
	色氨酸（元/公斤）	68	68	0.00%
	缬氨酸（元/公斤）	24.5	24.5	0.00%
供应	赖氨酸企业开机率	62%	62%	0.00%
	苏氨酸企业开机率	70%	62%	0.00%
	蛋氨酸企业开机率	80%	80%	0.00%
	色氨酸企业开机率	56%	56%	0.00%
需	下游方面	下游多数备货1-2月左右库存。		

求

出口方面

11月98.5%赖氨酸、苏氨酸环比大降，蛋氨酸出口和进口均下降。

第二章 本周氨基酸价格走势分析

国内氨基酸市场价格走势图（单位：元/公斤）



数据来源：钢联数据

图1 国内氨基酸市场价格走势图

2.1 赖氨酸价格分析

表1 赖氨酸硫酸盐国内市场价格

单位：元/公斤

省份	2022/12/22	2022/12/15	周环比
黑龙江	6.0	6.0	0.00%

山东	5.9	5.9	0.00%
广东	6.3	6.3	0.00%
北京	6.0	6.0	0.00%
四川	6.3	6.3	0.00%
南昌	6.1	6.1	0.00%
上海	6.1	6.1	0.00%

数据来源：钢联数据

表 2 赖氨酸盐酸盐国内市场价格

单位：元/公斤

省份	2022/12/22	2022/12/15	周环比
黑龙江	9.0	9.0	0.00%
山东	8.8	8.8	0.00%
广东	9.3	9.3	0.00%
北京	9.0	9.0	0.00%
四川	9.3	9.3	0.00%
南昌	9.1	9.1	0.00%
上海	9.1	9.1	0.00%

数据来源：钢联数据

本周赖氨酸多数厂家报价趋弱下调，70%赖氨酸本周均价 6.1 元/公斤，环比持平；98.5%赖氨酸均价 9.1 元/公斤，环比持平，整体市场价格跟随企

业报价偏弱整理，报价方面，70%赖氨酸运行在 5.7-6.1 元/公斤之间，98.5%赖氨酸运行在 8.4-9.0 元/公斤之间。供应端企业正常生产为主，大成投料后未来供应预期增量，关注金玉锋投产进程。需求端下游需求仍旧疲软，市场价格逐渐下调，部分市场价格跌至低位，短期预计赖氨酸价格偏稳震荡为主。据中国海关数据统计，2022 年 11 月中国赖氨酸与赖氨酸盐及酯的出口量约为 57733 吨，环比降幅 22%，同比降幅 28%。2022 年 1-11 月我国赖氨酸与赖氨酸盐及酯的出口量约为 865211 吨，同比增幅 19.12%。

2.2 苏氨酸价格分析

表 3 苏氨酸国内市场价格

单位：元/公斤

省份	2022/12/15	2022/12/15	周环比
山东	8.9	8.9	0.00%
广东	9.3	9.3	0.00%
北京	9.0	9.0	0.00%
四川	9.2	9.2	0.00%
南昌	9.1	9.1	0.00%
上海	9.1	9.1	0.00%

本周苏氨酸厂家报价偏弱运行至 8.7-9.2 元/公斤之间，苏氨酸市场价格均价 9.1 元/公斤，环比持平，市场价格逐渐偏弱下调至 8.9-9.3 元/公斤之间，供应端企业逐渐复产及增量，关注投产进程及生产情况。需求端下游企业多备货完成，观望为主，市场价格逐步下调，整体交投较为清淡，关注需求端补库情况，预计短期价格弱稳运行。据中国海关数据统计，2022 年 11 月中国苏氨酸出口量 37638

吨，环比降幅 5.94%，同比降幅 35.51%。2022 年 1-11 月，我国苏氨酸出口量约为 504409 吨，同比降幅 1.9%。

2.3 蛋氨酸价格分析

表 4 蛋氨酸国内市场价格

单位：元/公斤

省份	2022/12/22	2022/12/15	周环比
山东	19.8	19.8	0.00%
广东	20.2	20.2	0.00%
北京	19.8	19.8	0.00%
四川	20.2	20.2	0.00%
南昌	20.1	20.1	0.00%
上海	20.1	20.1	0.00%

本周蛋氨酸企业报价偏稳运行，蛋氨酸市场均价 20 元/公斤，环比下调 0.99%。市场报价逐渐趋弱下调至 19.5-20.5 元/公斤之间，国产品牌在 19.5-20 元/公斤之间，进口品牌在 20-20.5 元/公斤之间。供应端国内企业正常生产，发运好转，但仍有部分企业受疫情影响发物流运输受阻，保持关注。中下游市场库存依旧高位，需求端偏于清淡，整体成交平稳进行，等待库存消耗为主，供需两端持续博弈，关注出口及进口情况，短期预计蛋氨酸价格偏稳为主。2022 年 11 月，我国固体蛋氨酸出口量约为 8706 吨，环比增幅 40.26%，同比增幅 28.28%。2022 年 1-11 月，我国

固体蛋氨酸出口量约为 109366 吨，同比增幅 43.03%。

2.4 色、缬氨酸价格分析

表 5 色、缬氨酸国内市场价格

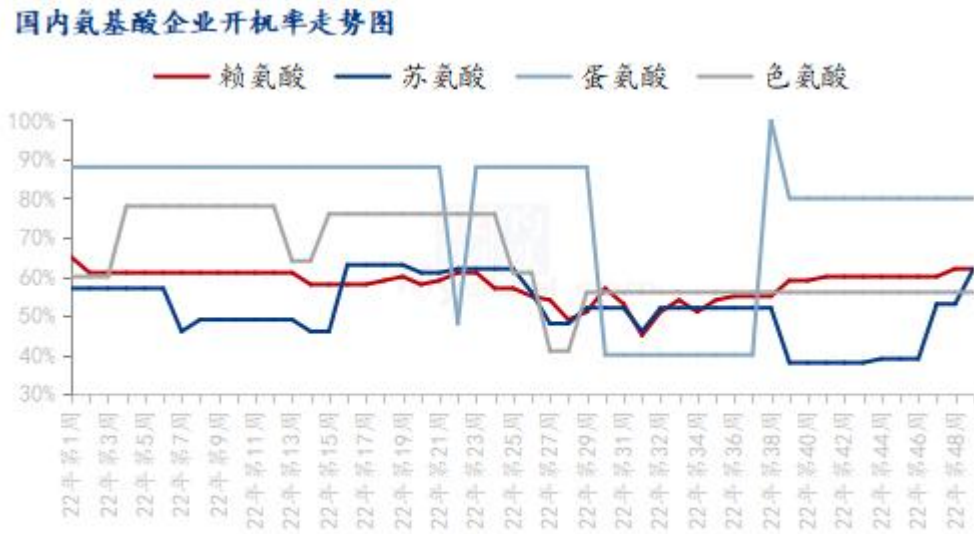
单位：元/公斤

	2022/12/15	2022/12/8	周环比
山东	68	68	0.00%
广东	68	68	0.00%
北京	68	68	0.00%
四川	68	68	0.00%
南昌	68	68	0.00%
上海	68	68	0.00%
国内缬氨酸	24.5	24.5	0.00%

数据来源：钢联数据

本周色氨酸厂家报价暂稳，市场价格偏强运行在 66-68 元/公斤之间，缬氨酸厂家报价暂稳，市场价格偏稳至 24-25 元/公斤之间。厂家发货近期逐渐改善，部分企业仍旧停机，供应端仍旧趋紧为主，下游多备合理库存，市场价格高位下观望为主，豆粕价格震荡趋弱，上涨动力不足下对于色、缬氨酸而言难以继续提振，短期预计色、缬氨酸价格稳定震荡运行。

第三章 氨基酸供应分析



数据来源：钢联数据

图 2 国内氨基酸企业开机率走势图

本周国内氨基酸各产品开机稳定运行。截至本周四，赖氨酸开工率 62%，厂家多数正常开工，整体开机率稳定运行；苏氨酸开工率为 70%，厂家加大生产，整体开机正常运行；蛋氨酸开机率 80%，个别厂家执行检修计划，整体开工稳定运行；色氨酸开工率为 56%，部分企业开机低位，开机率偏低震荡运行。

第三章 氨基酸需求分析

产品	下游市场
赖氨酸	下游备货多在 1-2 月左右库存，部分地区小型饲料厂有少量备货需求。国外需求大减，出口数量减少。
苏氨酸	下游备货多在 1-2 月左右库存，国外需求减少，11 月出口环比减少。
蛋氨酸	中小型饲料企业逐渐补库，整体库存 1-2.5 月左右。11 月蛋氨酸出口/进口环比增加，关注 12 月变化。

色氨酸、缬氨酸

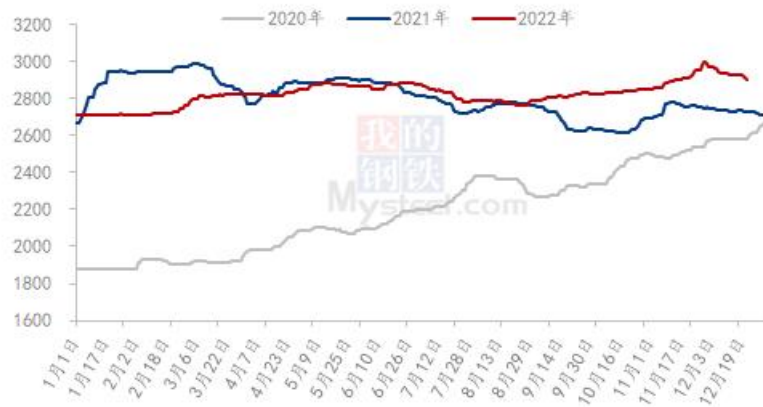
豆粕价格震荡运行，整体色氨酸及缬氨酸需求量平稳增加，下游多观望为主，但现货依旧紧缺。

数据来源：钢联数据

第五章 相关产品

5.1 玉米市场分析

2020-2022年全国玉米均价走势（元/吨）



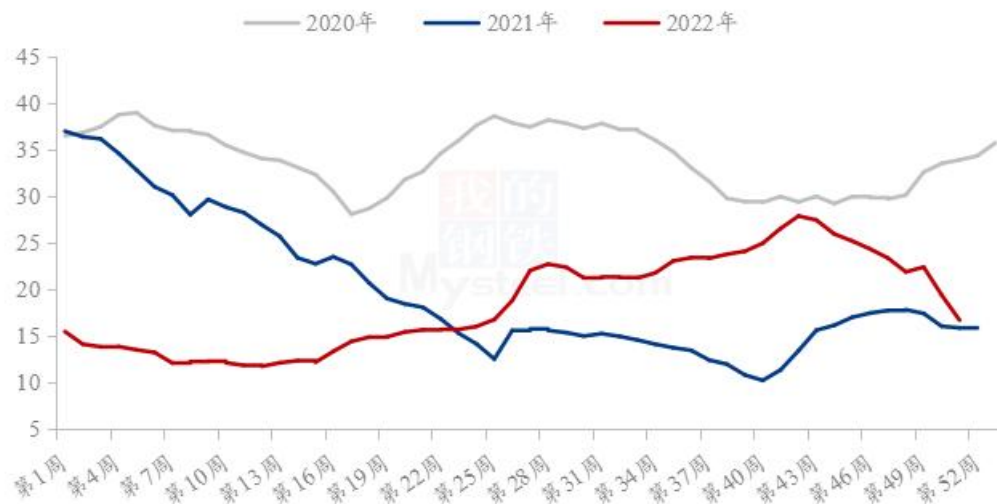
数据来源：钢联数据

图 3 2020-2022 年全国玉米均价走势图

本周玉米周度均价为 2919 元/吨，较上周下跌 12 元/吨，跌幅 0.41%。国内玉米价格整体偏弱，供应端，农户有元旦前售粮变现需求，加之东北产区玉米售粮进度同比偏慢，近期基层潮粮上量增加。需求方面，生猪养殖进入亏损状态，饲料企业重新评估后期饲料玉米需求，本周采购活动基本停滞；深加工加工利润亏损，终端产品销售不畅，保持刚性采购需求。市场利好因素有限，需求欠佳或持续向供应端施压，短期预计玉米价格偏弱运行。

5.2 生猪市场分析

全国外三元生猪出栏均价走势图（元/公斤）



数据来源：钢联数据

图 4 全国外三元生猪出栏均价走势图

本周生猪出栏均价为 16.69 元/公斤，较上周下跌 2.70 元/公斤，环比下跌 13.92%，同比上涨 5.30%。本周猪价跌势不减，重心下移明显，部分市场跌幅超 3 元/公斤。供应方面来看，年底规模企业出栏节奏稳定，当前计划进度偏缓，月底仍将稳定出栏确保完成率；社会场虽仍有扛价情绪，但整体支撑效用有限。需求方面来看，新冠管控放开后，疫情影响仍在，社会进入集中感染期，对产业贸易及出货限制明显，后市预期缓慢向好；腌腊或已接近尾声，整体缩水较为明显，消费表现不及预期。整体来看，猪价连跌后虽出现反弹，但需求端并无实质驱动，而供应端仍稳定出栏，市场低价或有情绪支撑，但上行压力较大，行情仍区间震荡调整。

5.3 肉鸡市场分析

全国白羽肉鸡均价走势图 (元/斤)



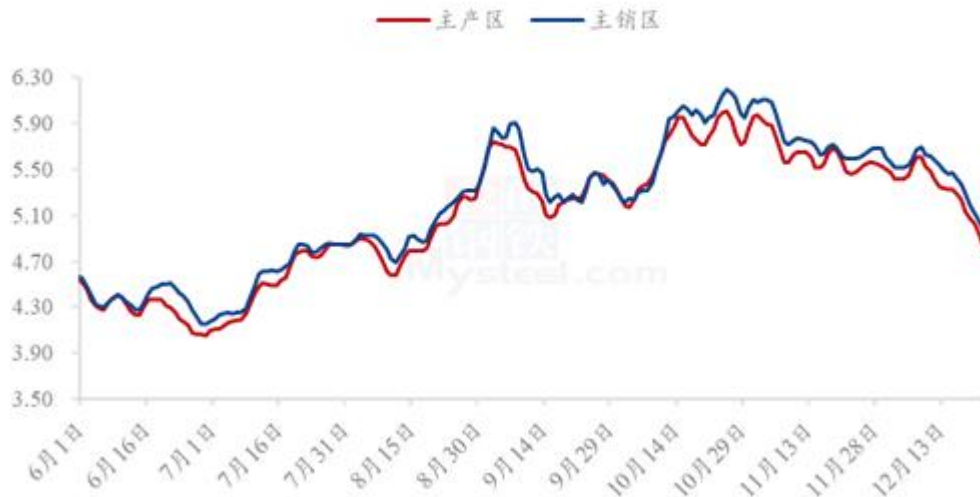
数据来源：钢联数据

图 5 全国白羽肉鸡均价走势图

本周白羽肉鸡价格断崖式下滑，价格跌至年内低点，周内全国棚前成交均价为 3.65 元/斤，较上周走低 0.80 元/斤，环比跌幅为 17.98%，同比跌幅为 8.98%。本周山东屠宰企业工人出勤情况降至最低点；辽宁、河南、河北等区域屠宰企业开工逐步恢复。周内因开工不足，合同鸡源企业只能尽力宰杀前期合同，产能不足以支撑宰杀社会鸡源，导致社会鸡出现层层积压，价格断崖式走低。另一方面养殖端亏损极其严重，但毛鸡价格仍以下行为主，养殖端看空后市，恐慌性降价出鸡。再叠加持续低迷的鸡肉消费市场，供需双向利空，毛鸡价格断崖式走低。

5.4 蛋鸡市场分析

全国鸡蛋主产区与主销区价格对比图（元/斤）



数据来源：钢联数据

图 6 全国鸡蛋主产区与主销区价格对比图

本周主产区均价 5.08 元/斤，较上周下跌 0.32 元/斤，跌幅 5.93%；主销区均价 5.20 元/斤，较上周下跌 0.34 元/斤，跌幅 6.14%，周内产销区价格一路下行。随着新冠疫情感染人数增多，居民多谨慎居家，消费需求显疲软，且终端市场配送人员因感染陆续减少，货源流通不畅，业内多看空后市，贸易环节拿货力度减弱，市场交投持续清淡，各环节库存被动增加，周内蛋价持续走低。短时间内终端需求弱勢难改，预计下周蛋价仍是偏弱运行。

第六章 氨基酸行情展望

赖氨酸：本周上游企业多数正常生产发货为主，厂家复产计划执行下预计开机率偏强。厂家报价宽泛运行，预计下周赖氨酸价格偏弱震荡运行。

苏氨酸：本周上游企业多数正常生产发货为主，复产及投产计划进行下预计偏强运行，国内成交暂时一般，预计下周价格预计偏弱震荡为主。

蛋氨酸：本周蛋氨酸厂家报价上涨，市场价格震荡整理，但成交一般，市场需求恢复下预计价格稳定运行。

色氨酸及缬氨酸：本周厂家报价偏强，市场价格高位震荡，下游

询单仍积极，询部分地区货源紧缺，豆粕提振不足下预计下周价格偏稳运行。

资讯编辑：陈 荣 021-26094319

资讯监督：朱喜安 021-26093675

资讯投诉：陈 杰 021-26093100