

# 谷子市场

# 周度报告

(2023.11.16-2023.11.23)



## Mysteel 农产品

编辑：杨凯

电话：0533-7026635

邮箱：yangkai@mysteel.com

# 谷子市场周度报告

(2023. 11. 16–2023. 11. 23)

## 研究方法及标准

报告中的数据皆为本机构自有的调研数据，我们通过与市场业内人士的电话交流、在线交流、实地调研等方式对报告中数据进行验证和修正，以力求真实的反馈市场情况，并给出相应的结论，为客户的决策提供必要的帮助和参考。

## 报告可信度及声明

Mysteel 农产品力求以最详实的信息为客户提供指导与帮助，但对于据此报告做出的任何商业决策可能产生的风险，本机构不承担任何法律责任。

---

# 目 录

谷子市场周度报告.....	- 2 -
本周核心观点.....	- 1 -
第一章 谷子/小米市场行情回顾.....	- 1 -
1.1 本周谷子市场价格行情回顾.....	- 1 -
1.2 本周小米市场价格行情回顾.....	- 2 -
1.3 本周糠类价格行情回顾.....	- 2 -
第二章 谷子市场供需格局分析.....	- 3 -
2.1 谷子市场供应情况分析.....	- 3 -
2.2 小米加工厂开工率情况统计.....	- 4 -
第三章 相关产品分析.....	- 4 -
第四章 市场心态调研.....	- 5 -
第五章 谷子后市影响因素分析.....	- 6 -
第六章 后市预测.....	- 7 -



## 本周核心观点

本周谷子行情僵持，产区粮商收购价格略有价差，货源按质定价。目前需求持续无利好，行情难有支撑，各类米厂消化库存，开机持续低迷。市场二类谷子价差明显，各地区质量差距较大，一类三类行情僵持运行，继续观望下游需求，预计后期价格弱稳运行。

## 第一章 谷子/小米市场行情回顾

### 1.1 本周谷子市场价格行情回顾

表 1 主产区谷子价格统计周度

单位：元/斤

主产区	品种	上周价格	本周价格	涨跌
内蒙古赤峰	金苗 K1	2.8	2.75	-0.05
	张杂 13 号	2.4	2.4	0
辽宁朝阳	张杂 13 号	2.45	2.45	0
吉林白城	吨谷	2.2	2.2	0
山西忻州	张杂 3 号	2.15	2.15	0
河北张家口	张杂 13 号	2.25	2.25	0

数据来源：钢联数据

本周谷子价格弱势，市场需求仍然疲软，行情暂无利好支撑，粮商按需收粮，按质定价，米厂延续前期行情消化库存。

内蒙古赤峰天山金苗 K1 谷子出货价格 2.75 元/斤，价格下滑 0.05 元/斤，按质定价，高价难成交。张杂 13 号谷子收购价格波动较大，参考价 2.25-2.45 元/斤，受产区不同，质量不同，价格存在价差。山西张杂 3 号谷价格 2.15 元/斤，目前河北产区与山西品质一般，东北货源品质尚可，价格较高，行情暂稳运行。

## 1.2 本周小米市场价格行情回顾

表 2 主产区小米价格周度统计

单位：元/斤

主产区	品种	上周价格	本周价格	涨跌
内蒙古赤峰	张杂 13 号	3.5	3.5	0
辽宁朝阳	金苗 K1	4.2	4.1	-0.1
吉林白城	吨谷	3.25	3.2	-0.05
山西忻州	张杂 3 号	3.0	3.0	0
河北张家口	张杂 13 号	3.3	3.3	0

数据来源：钢联数据

本周小米走货不快，需求持续无利好，米厂消化库存为主，开机持续低位，11 月处于传统消化期，行情弱势运行，部分高价小米难成交，本周金苗 K1 与吨谷小米均有下滑，市场屯粮意愿不高，走货量持续低迷。

## 1.3 本周糠类价格行情回顾

表 3 主产区米糠价格周度统计

单位：元/斤

主产区	类别	上周价格	本周价格	涨跌
内蒙古	油糠	1.45	1.45	0
	粗糠	0.475	0.475	0
辽宁	油糠	1.4	1.4	0
	粗糠	0.5	0.5	0

吉林	油糠	1.4	1.4	0
	粗糠	0.7	0.7	0
山西	油糠	1.25	1.25	0
	粗糠	0.6	0.6	0
河北	油糠	1.4	1.4	0
	粗糠	0.55	0.55	0
山东	油糠	1.45	1.45	0
	粗糠	0.55	0.55	0

来源：钢联数据

米糠价格根据各米厂加工粗细程度及含油量存在合理差异，报价以实际交易为准。

产区糠类价格存在价差，各地米厂刚需发货，由于各家加工品质不一，11月23日山东米厂油糠价格1.45元/斤。粗糠出货报价0.55元/斤。各地走货需求弱势，商家随行就市，糠类按需加工发货。

## 第二章 谷子市场供需格局分析

### 2.1 谷子市场供应情况分析

表4 谷子各产区种植面积增减情况统计

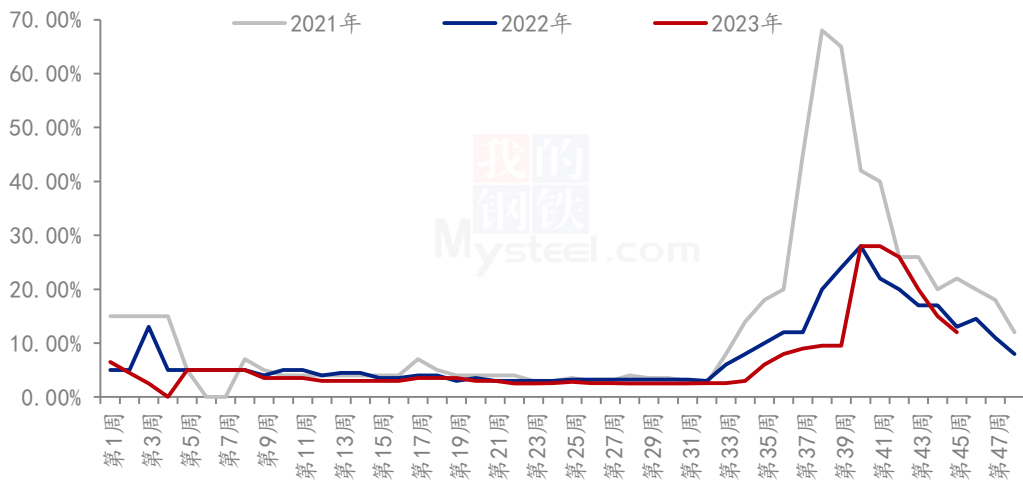
主产区	谷子种植面积增减情况	种植品种
内蒙古赤峰	减少 30%	金苗 K1、张杂 13 号、神谷
吉林白城	减少 50%	吨谷、公谷、金谷
辽宁朝阳	减少 30%	金苗 K1、张杂 13 号、
辽宁阜新	减少 50%	吨谷、公谷
张家口	减少 30%	张杂 3 号、张杂 13 号

山西忻州	减少 40%	晋谷 21 号、张杂 3 号
南省	减少 30%	豫谷 18 号、豫谷 33 号

数据来源：钢联数据

## 2.2 小米加工厂开工率情况统计

(2021-2023年) 全国米厂开工率



数据来源：钢联数据

图 1 产区米厂平均开机率

上图为小米行业米厂平均开机率统计，本周全国米厂平均开工率 12.00%，开工率较上周下跌 3.00%。米厂开机率持续下滑，后续仍无好转迹象，年前存在刚需补货，行情小幅回暖，但短期内市场难有提振，米厂按需加工，开机行情维持低位徘徊。

## 第三章 相关产品分析

**高粱：**本周国产粳高粱粮商收购价格上涨，净粮出货价格稳定，部分地区农户低价惜售情绪较强，粮商上量不快，但下游需求有限，贸易商出货缓慢，市场整体难收难卖，参与主体保持合理库存，短期粳高粱价格预计震荡调整为主。红缨子高粱延续稳定为主，酒厂按需采购，贸易商走货缓慢，市场基本无明显变化；进口高粱价格偏弱运行，市场现货供应充足，酒厂维持低开工率，采购支撑弱势，市场交易清淡，进口高粱价格短期延续此态势。

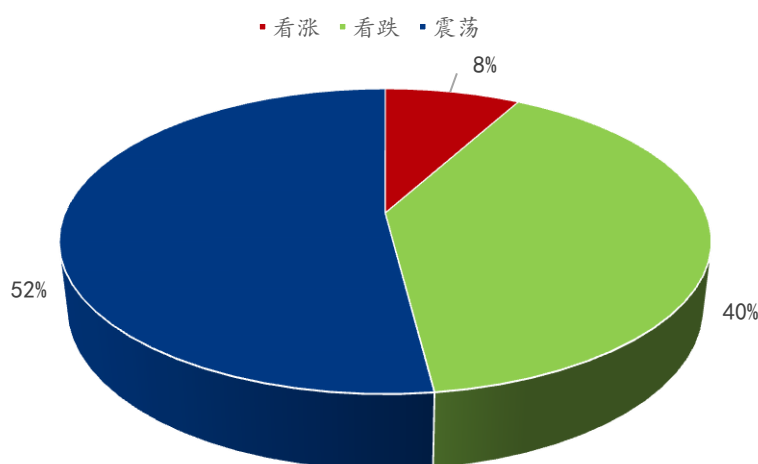
**绿豆：**本周芽豆市场延续稳定，市场走货加快，受产区货源不多影响，价格存在



支撑，目前乌兹绿豆冲击一般，对国内市场影响有限，行情整体波动不大，观望后续进口乌兹品质，预计后市行情平稳运行。本周商品绿豆稳定，需求淡季走货一般，贸易商少量补货，需求持续疲软，各类食品行业消费降级，行情暂无利好支撑，预计价格弱稳运行。

## 第四章 市场心态调研

### 市场心态调研



数据来源：钢联数据

图 2 谷子市场心态调研

上图调研主要群体为粮商、米厂及小米批发商，参考行业内 30 家贸易主体观点。

**观点为上涨的群体占 8%。**主要原因是谷子产量不足，供应弱勢，若需求回暖，价格存在小幅偏强可能。

**观点为震荡的群体占 52%。**主要原因是需求延续弱勢，米厂按需加工，整体延续低位，高价难成交，价格僵持运行。

**观点为下滑的群体占 40%，**主要原因是需求持续低迷，终端消费力度减弱，行情无利好支撑，价格存在下滑趋势。

## 第五章 谷子后市影响因素分析



### 影响因素分析:

**开工:** 米厂开机持续减弱, 需求疲软影响走货;

**产量:** 新谷预估产量 133 万吨, 单产减少 200 斤;

**供给:** 产区基层售粮进度在 3-4 成左右, 陈粮库存剩余约 94 万吨;

**需求:** 终端需求持续疲软, 市场观望情绪明显;

**天气:** 近期天气好转, 物流恢复;

**心态:** 下游市场备货谨慎, 按需采购;

**总结:** 市场走货持续缓慢, 下游消费低迷, 行情僵持运行。

### 影响因素及影响力值说明

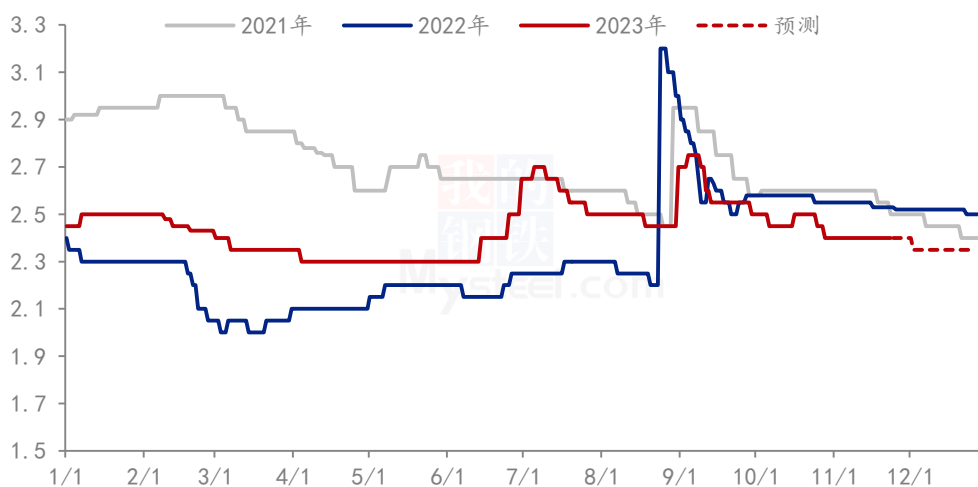
5	重大利好	-5	重大利空
4	明显利好	-4	明显利空
3	一般利好	-3	一般利空
2	小幅利好	-2	小幅利空
1	弱势利好	-1	弱势利空

注: 以对价格的影响力确定利好利空因素, 该因素的影响力指标是通过与市场人士充分沟通后结合市场客观情况进行的综合数值判定。

## 第六章 后市预测

本周谷子行情僵持，产区粮商收购价格略有价差，货源按质定价。目前需求持续无利好，行情难有支撑，各类米厂消化库存，开机持续低迷。市场二类谷子价差明显，各地区质量差距较大，一类三类行情僵持运行，继续观望下游需求，预计后期价格弱稳运行。

(2019年-2023年) 内蒙古张杂13号谷子价格走势(单位:元/斤)



注：新陈粮交接，9月份开始市场流通新粮为主，Mysteel农产品开始更新新粮报价。

数据来源：钢联数据

图3 谷子价格走势预测

资讯编辑：杨凯 021-26090201

资讯监督：王涛 021-26090288

资讯投诉：陈杰 021-26093100