

青脚麻鸡市场

周度报告

(2023.11.16-2023.11.23)



Mysteel 农产品

编辑：邹雨微

电话：021-26090246

邮箱：zouyuwei@mysteel.com

青脚麻鸡市场周度报告

(2023.11.16-2023.11.23)

研究方法及标准

报告中的数据皆为本机构自有的调研数据，我们通过与市场业内人士的电话交流、在线交流、实地调研等方式对报告中数据进行验证和修正，以力求真实的反馈市场情况，并给出相应的结论，为客户的决策提供必要的帮助和参考。

报告可信度及声明

Mysteel 农产品力求以最详实的信息为客户提供指导与帮助，但对于据此报告做出的任何商业决策可能产生的风险，本机构不承担任何法律责任。

目 录

青脚麻鸡市场周度报告	- 2 -
本周核心观点	- 4 -
第二章 本周青脚麻鸡市场分析	- 4 -
2.1 本周青脚麻鸡市场分析	- 4 -
第三章 供需面数据监测情况	- 6 -
3.1 本周国内孵化企业青脚麻鸡出苗量分析	- 6 -
第四章 养殖盈利数据监测情况	- 6 -
第五章 饲料原料及替代品	- 7 -
5.1 玉米行情分析	- 7 -
5.2 生猪行情分析	- 8 -
第六章 市场心态调研	- 8 -
第七章 后市价格影响因素分析	- 10 -
第八章 青脚麻鸡后市预测	- 11 -

本周核心观点

本周，青脚麻鸡，麻鸡苗价格持续上涨。部分市场鸡源偏紧，养户有压栏操作，同时猪瘟影响对麻鸡需求量也有小幅提振，周前期走货偏快，周后期市场交投放缓；鸡苗市场方面，当前正是补栏过年鸡的时间段，鸡苗需求增量，叠加毛鸡价格上涨对价格也有带动作用，鸡苗价格持续上涨。预计下周青脚麻鸡价格震荡运行为主。

表 1 本周基本面概述

	类别	本周	上周	涨跌
供需	青脚麻鸡苗周度出苗量（万羽）	94	88	6.82%
利润	青脚麻鸡养殖利润（元/只）	3.27	0.52	528.85%
价格	青脚麻鸡苗价格（元/羽）	3.15	2.85	10.53%
	青脚麻鸡价格（元/斤）	5.89	5.50	7.09%

第二章 本周青脚麻鸡市场分析

2.1 本周青脚麻鸡市场分析

2.1.1 本周青脚麻鸡价格稳中上行

本周青脚麻鸡苗均价 3.15 元/羽，较上周均价上涨 3.15 元/羽，环比上涨 10.53%。青脚麻鸡价格不断上涨，养殖收入增加，养殖端补栏积极性提升；叠加当前正值过年鸡补栏时节需求量增多，麻鸡苗价格上行。

(2021年-2023年) 全国青脚麻鸡苗均价走势图 (元/羽)



数据来源：钢联数据

图 1 全国青脚麻鸡苗均价走势图

本周青脚麻鸡均价 5.89 元/斤，较上周均价上涨 0.39 元/斤，环比增幅 7.09%。本周全国青脚麻鸡市场价格持续上涨。价格上涨的主要原因还是需求增多，供应偏紧。猪瘟对青脚麻吉鸡需求带来小幅提振，同时供应端鸡源偏紧，供弱需强的情况下，青脚麻鸡价格持续上涨。

(2022年-2023年) 全国青脚麻鸡均价走势图 (元/斤)



数据来源：钢联数据

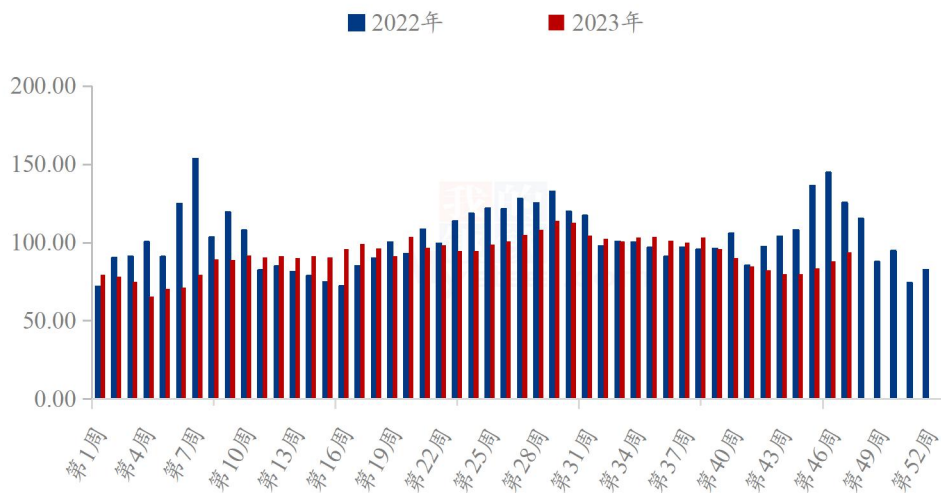
图 2 全国青脚麻鸡均价走势图

第三章 供需面数据监测情况

3.1 本周国内孵化企业青脚麻鸡出苗量分析

据 Mysteel 农产品数据监测，本周样本企业统计出苗量 94 万羽，较上周出苗量增加 6 万羽，环比增幅 6.82%。

(2022年-2023年) 青脚麻鸡样本企业出苗量趋势图 (万羽)



数据来源：钢联数据

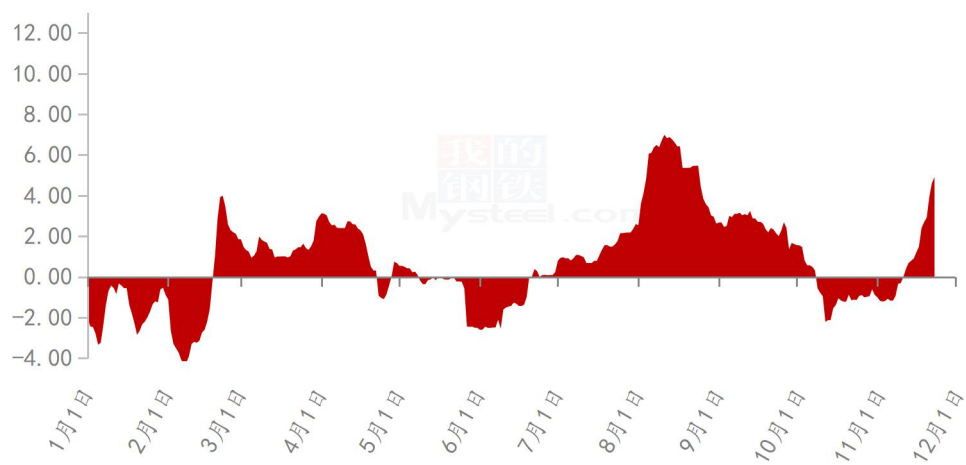
图 3 国内孵化企业青脚麻鸡出苗量走势图

第四章 养殖盈利数据监测情况

按出栏毛鸡体重 5.50 斤/只，平均料比 2.10 计算，理论上本周出栏青脚麻鸡平均理论养殖盈利在 3.27 元/只，较上周养殖利润增加 2.75 元/只，环比增幅 528.85%。

本周麻鸡养殖端利润较上周增多的最主要原因还是受毛鸡价格上涨影响，本周养殖收入不断增加。成本项鸡苗价格变动幅度不大，周后期饲料价格下降养殖成本降低。养殖收入增加和养殖成本降低的双重支撑下，本周青脚麻鸡养殖盈利继续增加。

全国青脚麻鸡养殖盈利走势图（单位：元/只）



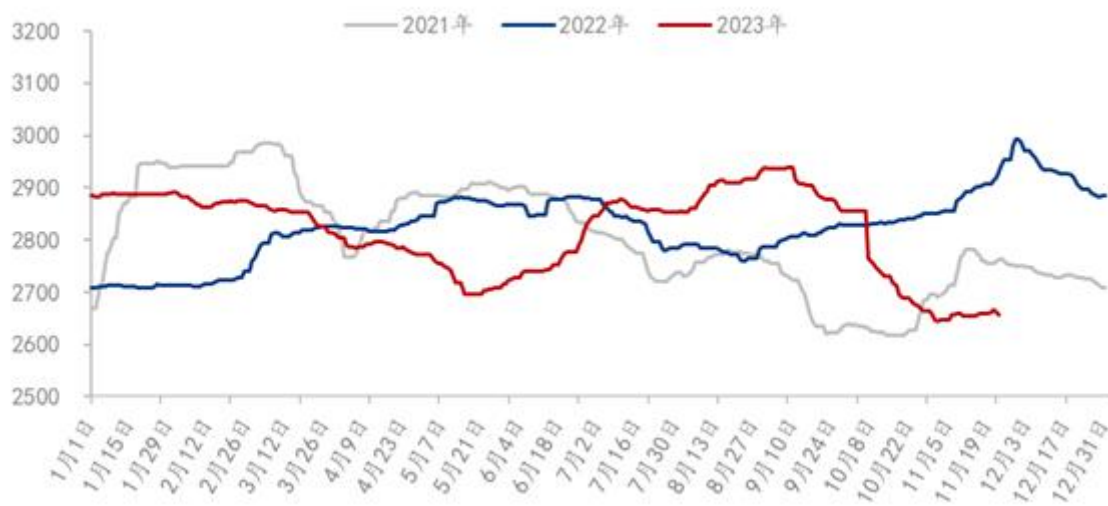
数据来源：钢联数据

图 4 全国青脚麻鸡养殖盈利走势图

第五章 饲料原料及替代品

5.1 玉米行情分析

2021-2023年全国玉米均价走势（元/吨）



数据来源：钢联数据

图 5 2021-2023 年全国玉米均价走势

本周东北玉米价格偏强运行，大范围降雪天气影响物流及脱粒，潮粮供应量减少。需求方面，本地深加工到车少于加工需求，企业提价促收。虽然供应收紧，天气干扰短期节奏，但潜在供应宽松、下游需求不旺，东北产区挺价氛围一般，玉米价格涨幅有限。华北地区玉米价格先涨后跌。基层购销相对比较清淡，但是贸易环节收购依然相对比较谨慎。深加工门前到货量维持高位，企业压价收购。销区玉米市场价格震荡运行，前期受期货及北港价格上涨影响，贸易商报价普遍上调，但实际成交区间稳定，且随着进口玉米陆续在提，港口价格小幅回落。

5.2 生猪行情分析

全国外三元生猪出栏均价走势图（元/公斤）



数据来源：钢联数据

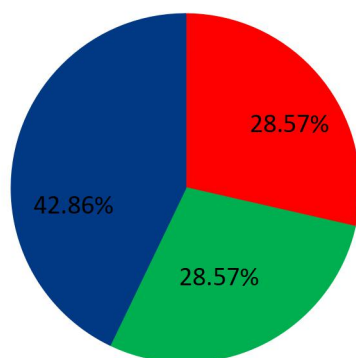
图 6 全国外三元生猪出栏均价走势图

本周生猪出栏均价在 14.82 元/公斤，较上周上涨 0.40 元/公斤，环比上涨 2.77%，同比下跌 36.53%。本周猪价先涨后跌，周度重心呈现震荡上行调整。供应方面来看，集团场出栏计划节奏平缓，目标体重段有所上调；散户压栏情绪较浓、出栏积极性不高，市场猪源流通限制不大，供应端较为充足。需求方面来看，尽管终端需求预期仍在，但气温相对偏高，腌腊灌肠等尚未全面启动，需求对行情支撑力薄弱，终端白条市场量大价低，需求端稍显疲态。整体来看，当前气温偏高使得腌腊等预期兑现延后，虽中北部天气或将转冷，且月末养殖端盼涨情绪支撑，但供给端释放压力不减，市场缺乏实质性利好，短期行情仍将震荡调整。

第六章 市场心态调研

青脚麻鸡市场心态调研

■ 看涨 ■ 看跌 ■ 看稳

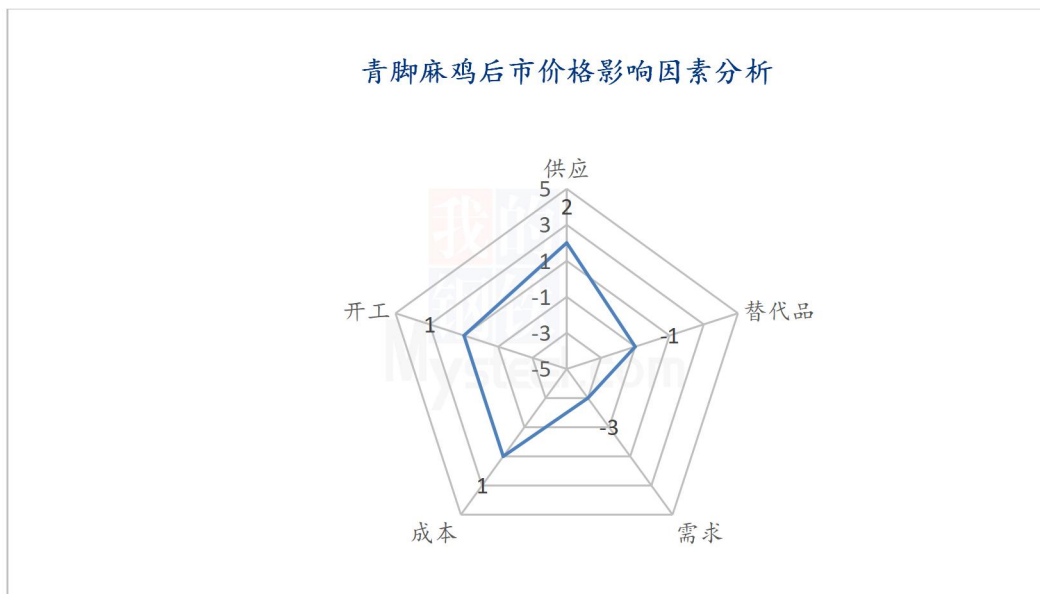


数据来源：钢联数据

图 7 青脚麻鸡市场心态调研

本周 Mysteel 农产品对 35 家样本企业进行下周市场心态调研，这 35 家样本单位有 8 家养殖端，13 家贸易端，4 家屠宰端，10 家孵化企业，看涨 10 家，看跌 10 家，看稳 15 家。平均看涨心态占比 28.57%，看跌心态占比 28.57%，看稳心态占比 42.86%。

第七章 后市价格影响因素分析



影响因素分析:

供应: 青脚麻鸡整体供应偏紧，支撑较强

成本: 鸡苗价格稳中偏强，饲料价格稳中下行

需求: 终端需求持续一般

开工: 开工常态化，支撑尚可

替代品: 生猪弱势运行，压制毛鸡

影响因素及影响力值说明

5	重大利好	-5	重大利空
4	明显利好	-4	明显利空
3	一般利好	-3	一般利空
2	小幅利好	-2	小幅利空
1	弱势利好	-1	弱势利空

注：以对价格的影响力确定利好利空因素，该因素的影响力指标是通过与市场人士充分沟通后结合市场客观情况进行的综合数值判定。

第八章 青脚麻鸡后市预测

下周，青脚麻鸡价格震荡运行为主，从供应端来看，青脚麻鸡市场供应量偏紧，利好麻鸡价格；从需求端来看，需求或较本周有所减量。供需博弈，预计下周青脚麻鸡价格震荡运行为主。



数据来源：钢联数据

图 8 全国青脚麻鸡均价预测走势图

资讯编辑：邹雨微 021-26090246

资讯监督：王涛 021-26090288

资讯投诉：陈杰 021-26093100