

# 马铃薯淀粉市场

## 周度报告

(2023.11.16-2023.11.23)



### Mysteel 农产品

编辑：刘梦霞

电话：021-26090226

邮箱：liumengxia@mysteel.com

# 马铃薯淀粉市场周度报告

(2023.11.16-2023.11.23)

## 研究方法及标准

报告中的数据皆为本机构自有的调研数据，我们通过与市场业内人士的电话交流、在线交流、实地调研等方式对报告中数据进行验证和修正，以力求真实的反馈市场情况，并给出相应的结论，为客户的决策提供必要的帮助和参考。

## 报告可信度及声明

Mysteel 农产品力求以最详实的信息为客户提供指导与帮助，但对于据此报告做出的任何商业决策可能产生的风险，本机构不承担任何法律责任。

---

# 目 录

马铃薯淀粉市场周度报告 .....	- 2 -
本周核心观点.....	- 1 -
第一章 本周马铃薯淀粉基本面概述.....	- 1 -
第二章 马铃薯淀粉价格分析 .....	- 1 -
第三章 马铃薯淀粉供应分析 .....	- 2 -
3.1 马铃薯淀粉企业开工情况.....	- 2 -
3.2 马铃薯淀粉企业库存情况.....	- 3 -
第四章 马铃薯淀粉需求分析 .....	- 3 -
第五章 马铃薯淀粉相关产品分析 .....	- 4 -
5.1 马铃薯市场行情.....	- 4 -
5.2 玉米淀粉市场行情.....	- 5 -
第六章 马铃薯淀粉成本利润分析 .....	- 6 -
第七章 马铃薯淀粉心态调研 .....	- 6 -
第八章 马铃薯淀粉后市影响因素分析.....	- 7 -
第九章 马铃薯淀粉行情展望 .....	- 8 -



## 本周核心观点

本周马铃薯淀粉市场偏弱运行，目前市场需求欠佳，下游多有一定库存，市场购销平淡，厂家走货偏慢。少数厂家为回笼资金降价出货，对市场价格有一定拖拽，目前西北产区厂家生产基本结束，开机处于低位，供应小幅利好，预计短期马铃薯淀粉市场弱稳运行。

## 第一章 本周马铃薯淀粉基本面概述

表 1 马铃薯淀粉供需一览表

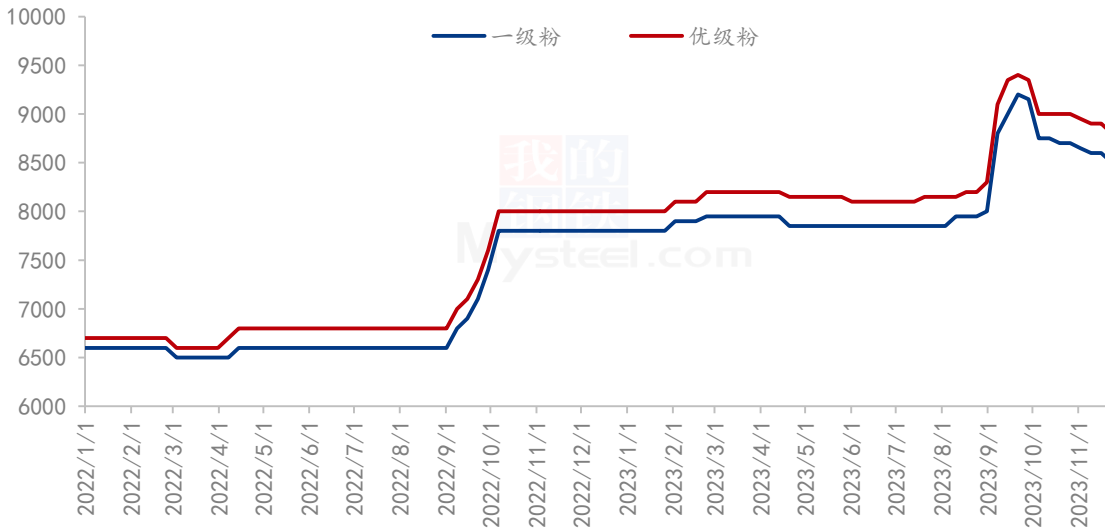
	类别	本周	上周	涨跌
供应	20 家马铃薯淀粉企业开机率	10%	35%	-25%
	20 家马铃薯淀粉企业库存 (万吨)	9	8.94	0.06
供求	甘肃省粉丝粉条开机率	50%	55%	-5%
利润	甘肃 (元/吨)	130	150	-20
价格	甘肃 (元/吨)	8800	8900	-100

数据来源：钢联数据

## 第二章 马铃薯淀粉价格分析

价格方面：目前河北市场主流价格 8600-8700 元/吨左右，价格稳定；内蒙古产区市场主流价格 8300-8500 元/吨左右，价格下跌 100 元/吨；甘肃、宁夏产区优级粉市场主流价格 8600-8800 元/吨左右，价格稳中偏弱。

2019-2023年马铃薯淀粉价格走势（元/吨）



数据来源：钢联数据

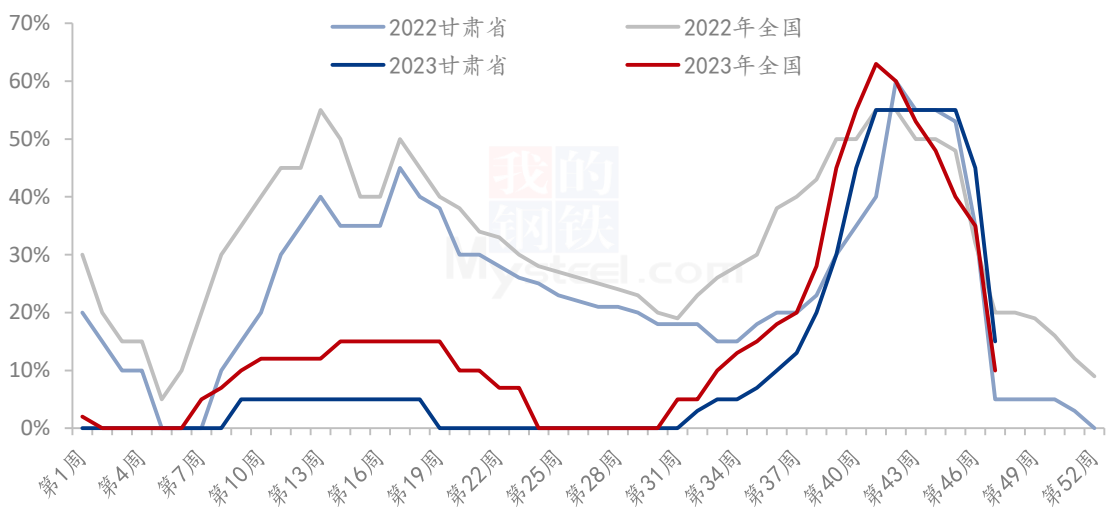
图 1 2022-2023 年马铃薯淀粉价格走势

## 第三章 马铃薯淀粉供应分析

### 3.1 马铃薯淀粉企业开工情况

本周开机下滑，西北产区部分厂家结束生产，本周开机率为 10%，较上周下降 25%。

2022年-2023年马铃薯淀粉厂家开机率（%）



数据来源：钢联数据

图 2 2022-2023 年马铃薯淀粉行业开工率

### 3.2 马铃薯淀粉企业库存情况

根据 Mysteel 农产品对全国 20 家主要马铃薯淀粉厂家的最新调查数据显示，2023 年第 47 周，截至 11 月 22 日，马铃薯淀粉企业淀粉库存总量为 9 万吨，较上周增加 0.06 万吨，增幅 0.67%。

表 2 企业库存表

单位：万吨

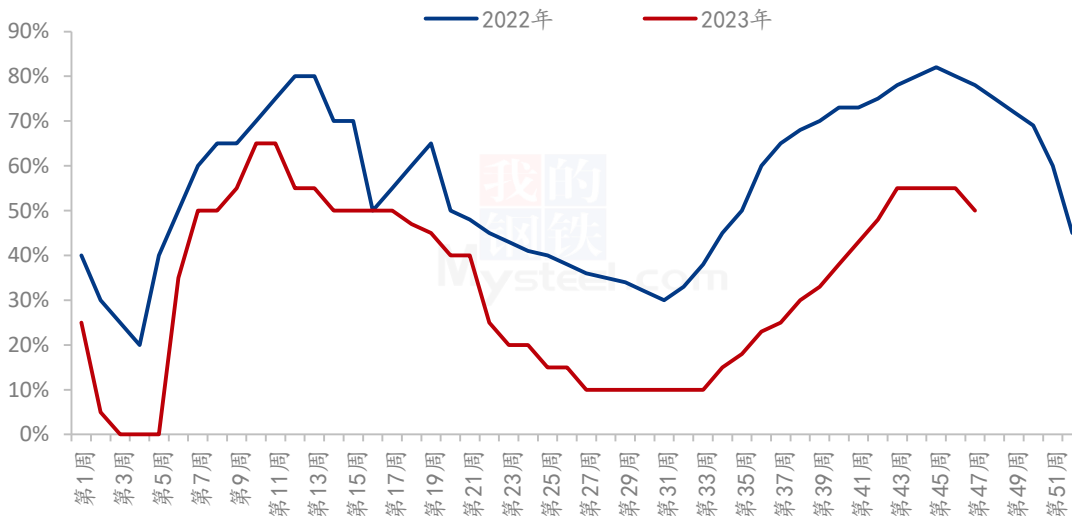
地区	淀粉厂数量	本期库存	上期库存	增减	上月同期库存	增减
黑龙江	3	1.18	1.2	-0.02	1	0.18
内蒙古	3	1.13	1.15	-0.02	1	0.13
河北	4	0.94	0.97	-0.03	1.08	-0.14
甘肃	4	3.7	3.5	0.20	2.3	1.40
宁夏	2	1.28	1.3	-0.02	0.85	0.43
河南	1	0	0	0.00	0	0.00
陕西	1	0.32	0.34	-0.02	0.36	-0.04
四川	1	0	0	0.00	0	0.00
云南	1	0.45	0.48	-0.03	0.36	0.09
合计	20	9	8.94	0.06	6.95	2.05

数据来源：钢联数据

## 第四章 马铃薯淀粉需求分析

根据 Mysteel 对甘肃省 10 家下游粉条厂家调查显示，目前粉条加工企业的开工率在 50% 左右，较上周持平。

2022-2023年下游粉丝行业开机情况 (%)



数据来源：钢联数据

图 3 2022-2023 年甘肃省粉条企业开工率

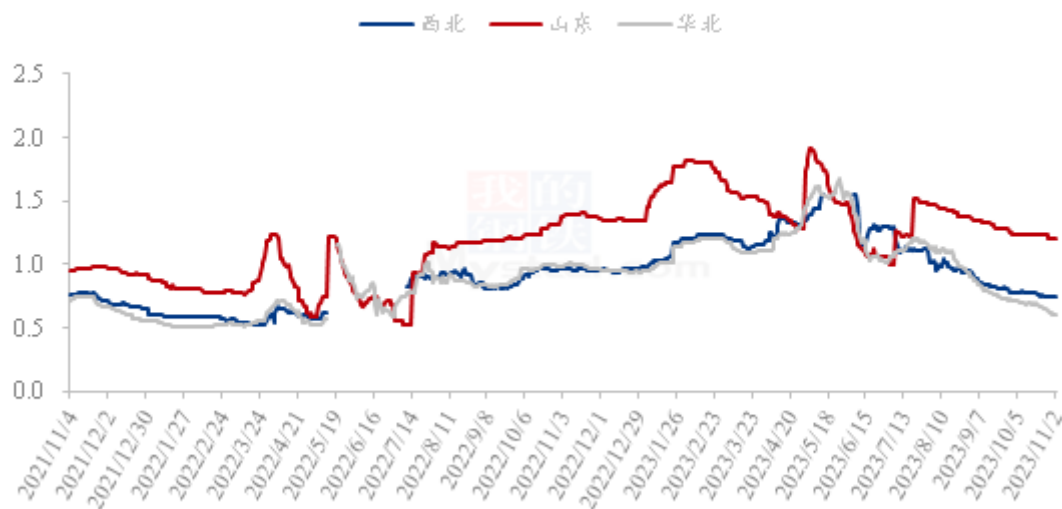
## 第五章 马铃薯淀粉相关产品分析

### 5.1 马铃薯市场行情

北方一作区库存马铃薯价格延续弱势稳定态势，批发市场整体走货速度平稳偏慢，日销量多显稳定。山东冷库春季货源交易维持僵持清淡局面，不乏急售储户低价出库，后储内蒙古及榆林袋装货源亦少有交易，整体库存消化推进仍慢，秋季新薯走货同样缓慢，价格低位显稳。相较北方，云南陆良秋季新薯价格平稳，走货仍慢，丽江产区目前受盈江、芒市等产区水涝地块补种需求影响，种薯需求增加，价格上涨。



2021-2023年马铃薯均价走势（元/斤）



数据来源：钢联数据

图 4 2021-2022 年马铃薯均价走势图

## 5.2 玉米淀粉市场行情

本周华北玉米淀粉价格震荡偏弱运行，东北市场报价较为坚挺。由于前期东北-华北区域价差高位，东北市场玉米淀粉价格优势明显，企业普遍手持批量远期合同。由于运力紧张，南方港口货源偏紧，下游持续提货支撑东北区域市场价格。而华北区域新签订单数量并不乐观，由于终端工厂远期订单普遍已签东北货源，华北市场目前主要供应民营市场及短期订单。且山东、河北小厂陆续开工，供应量增加，区域供需矛盾体现，价格偏弱呈现，部分订单低至 3200 元/吨左右。

2021-2023年主产区玉米淀粉价格走势（元/吨）

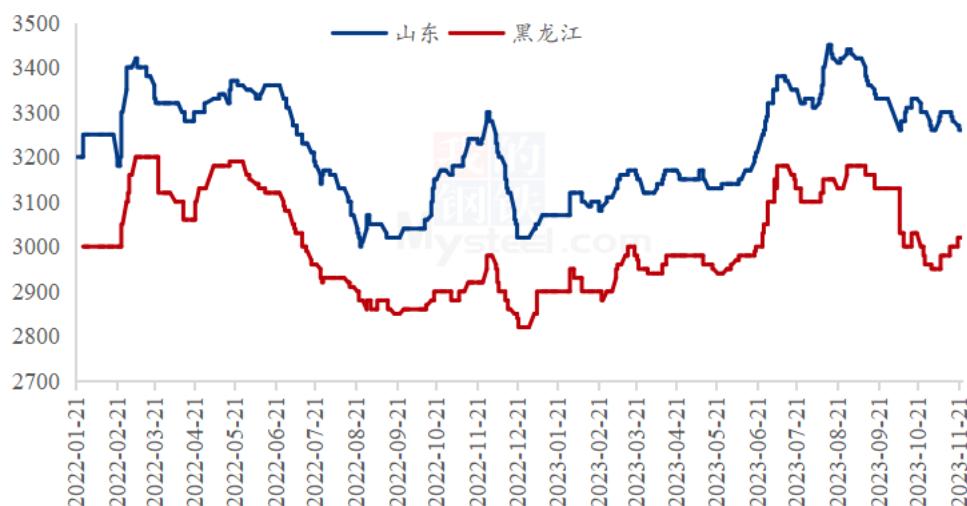
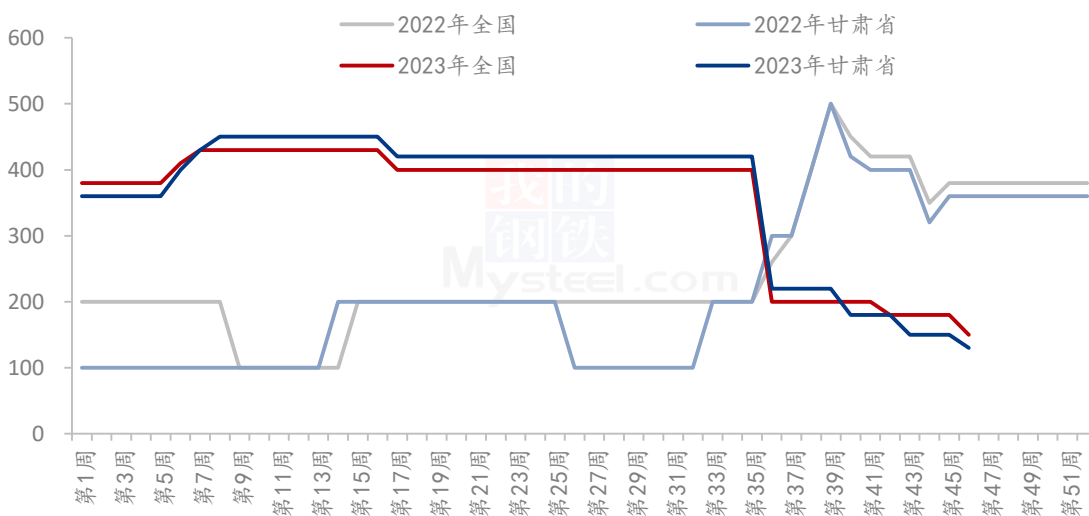


图 5 2021-2023 年主要产区玉米淀粉价格走势

## 第六章 马铃薯淀粉成本利润分析

本周马铃薯淀粉价格暂稳为主，原料价格小幅下跌，目前企业成本利润平均在 150 元/吨左右，较上周基本持平。

2022-2023 年马铃薯淀粉厂家利润（元/吨）

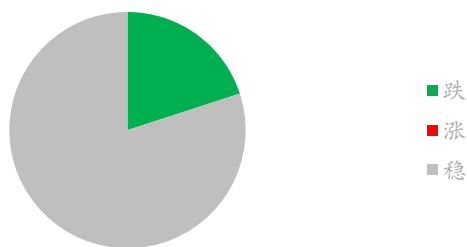


数据来源：钢联数据

图 6 2022-2023 年马铃薯淀粉区域利润

## 第七章 马铃薯淀粉心态调研

马铃薯淀粉厂家心态分析




看稳观点 84%：目前价格接近成本线，且目前库存低于去年同期，厂家降价意愿不强，价格暂稳为主。看跌观点 16%：部分厂家有还款压力，高价限制成交，部分厂家为促进成交或下调价格。

数据来源：钢联数据

图 7 马铃薯淀粉厂家后市心态调研

## 第八章 马铃薯淀粉后市影响因素分析

### 马铃薯淀粉后市影响因素分析



数据来源：钢联数据

图9 马铃薯淀粉后市影响因素

影响因素分析：			
<p><b>开工：</b> 开机下降，利好后市；</p> <p><b>库存：</b> 库存压力不大，利好后市；</p> <p><b>需求：</b> 需求一般，利空后市；</p> <p><b>成本：</b> 原料下跌，利空后市；</p> <p><b>进口：</b> 进口马铃薯淀粉价高量少，利好后市；</p> <p><b>总结：</b> 目前需求一般，成交放量有限，预计近期马铃薯淀粉市场暂稳运行。</p>			
影响因素及影响力值说明			
5	重大利好	-5	重大利空
4	明显利好	-4	明显利空
3	一般利好	-3	一般利空
2	小幅利好	-2	小幅利空

1	弱势利好	-1	弱势利空
注：以对价格的影响力确定利好利空因素，该因素的影响力指标是通过与市场人士充分沟通后结合市场客观情况进行的综合数值判定。			

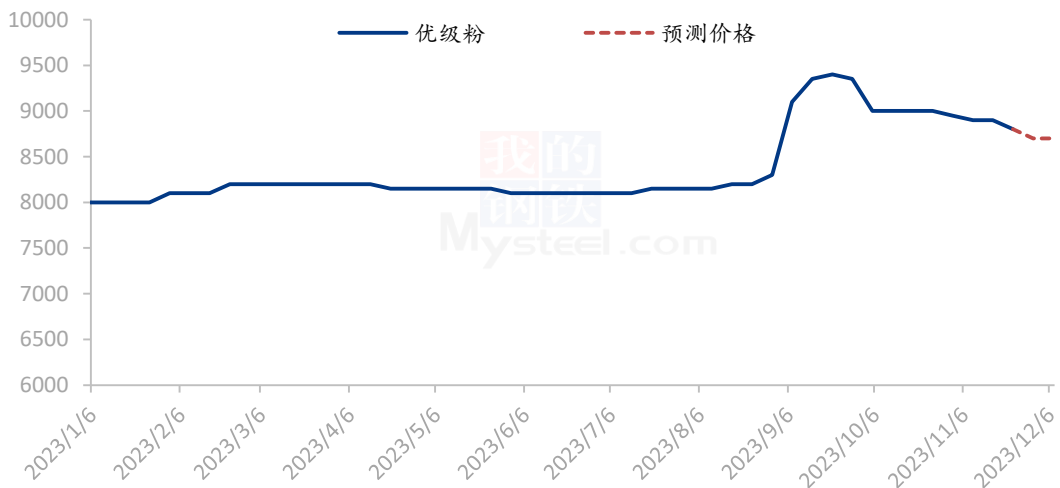
## 第九章 马铃薯淀粉行情展望

利好：库存量低于去年；西北产区基本结束生产，开机低位；

利空：刚需补库为主；终端需求一般，成交放量有限；

市场购销平淡，成交放量有限，厂家下调价格吸引签单，西北产区基本结束生产，供应利好，预计近期马铃薯淀粉市场弱稳运行。

2023年马铃薯淀粉价格预测（元/吨）



数据来源：钢联数据

图 10 2023 年主要产区马铃薯淀粉价格预测图

资讯编辑：刘梦霞 021-26090226

资讯监督：王 涛 021-26090288

资讯投诉：陈 杰 021-26093100