

辣椒市场

周度报告

(2023.11.23 -2023.11.30)



Mysteel 农产品

编辑：谢雪丽

电话：021-26090205

邮箱：xiexueli@mysteel.com

传真：0533-26093064

辣椒市场周度报告

(2023. 11. 23–2023. 11. 30)

研究方法及标准

报告中的数据皆为本机构自有的调研数据，我们通过与市场业内人士的电话交流、在线交流、实地调研等方式对报告中数据进行验证和修正，以力求真实的反馈市场情况，并给出相应的结论，为客户的决策提供必要的帮助和参考。

报告可信度及声明

Mysteel 农产品力求以最详实的信息为客户提供指导与帮助，但对于据此报告做出的任何商业决策可能产生的风险，本机构不承担任何法律责任。

目 录

辣椒市场周度报告.....	- 2 -
本周核心观点.....	- 2 -
第一章 本周辣椒市场主要指标概述.....	- 2 -
第二章 本周辣椒市场价格回顾.....	- 3 -
第三章 本周辣椒市场库存分析.....	- 4 -
第四章 辣椒市场利润分析.....	- 8 -
第五章 辣椒销区走货情况.....	- 9 -
第六章 辣椒市场后市展望.....	- 10 -

本周核心观点

本周辣椒交易不温不火，小椒整体走货不快，行情偏弱为主，当前可供交易的货源较为充足，但是存储商拿货心态不一，部分停收观望，部分压价采购，整体交易不快，交易氛围略显低迷，行情偏弱运行。

第一章 本周辣椒市场主要指标概述

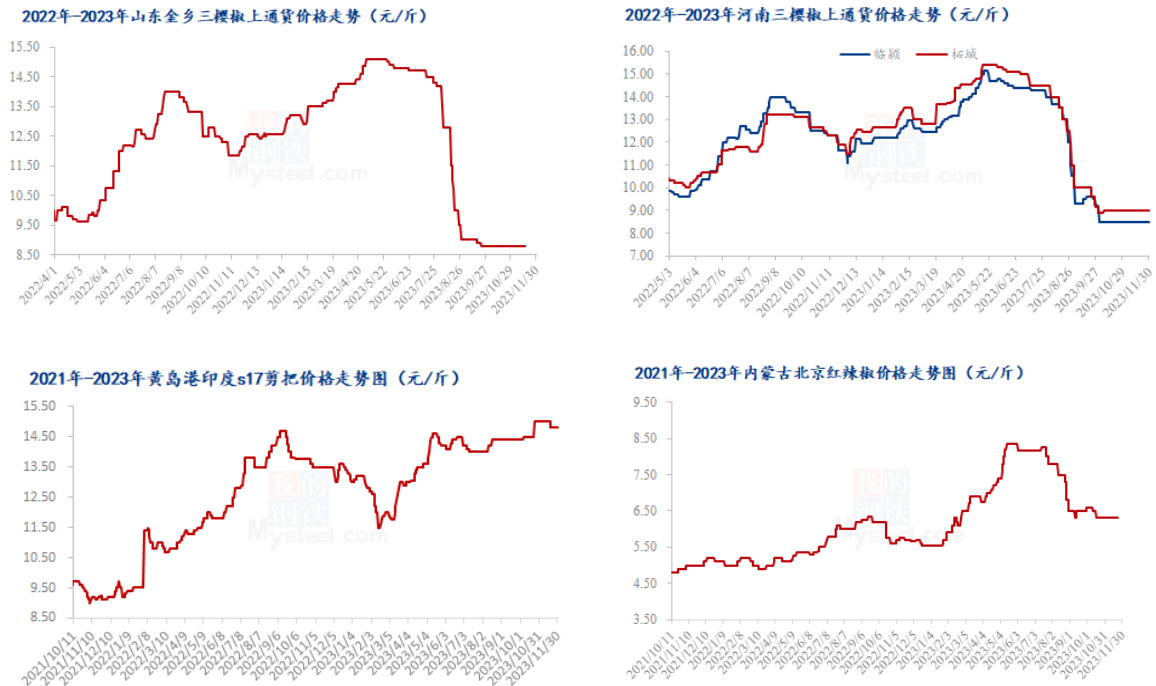
表 1 辣椒市场主要指标情况汇总

	类型	上周	本周	涨跌	备注
供应	库存量 (万吨)	0.93	0.93	0.00	--
	周度走货量 (万吨)	0.34	0.34	0.00	
需求	加工厂 (万吨)	0.07	0.07	0.00	
	批发市场 (万吨)	0.27	0.27	0.00	
价格	金乡三樱椒上通货 (元/斤)	8.80	8.80	0.00	当前各产区所剩货源不多，交易主要以库外为主，库内价格延续稳定
	临颖三樱椒上通货 (元/斤)	8.50	8.50	0.00	
	柘城三樱椒上通货 (元/斤)	9.50	9.50	0.00	
利润	金乡 (元/斤)	-4.55	-4.55	0.00	销售价格与冷库成本对比
	临颖 (元/斤)	-3.70	-3.70	0.00	

注：表中为价格并非绝对价格，多数采取主流价格，与最高价和最低价均有一定差距。实际成交过程中，根据实际质量有浮动。

第二章 本周辣椒市场价格回顾

2.1 国内辣椒主产区周度价格分析



来源：钢联数据

图 1 国内辣椒主产区价格走势

(库内) 低辣三樱椒产区 (山东+河南)：当前冷库椒购销氛围持续平淡，交易热度降低明显，随着库外新椒上货的增多，采购商多青睐库外新椒，对冷库椒需求有所减少，冷库购销不活跃。

(库外) 新干椒：

河南柘城：周内河南柘城产区新干椒上货量依旧较多，但是受周内落价影响，小贩利益受到缩减，下乡组织货源的积极性有所下降，存储商受掉价影响，部分存储商观望情绪有所减淡，再次介入收储，整体拿货量有所回升，利好走货速度，交易有序进行，价格止跌趋稳。

河南临颍：临颍产区周内受其他产区椒价下调影响，当地存储商多停收观望，新干椒供应量相对较大，交易略显低迷，行情偏弱运行，同时受降价影响，小贩下乡收购意愿降低，购销人气降低，行情未见明显好转。

山东金乡：金乡产区受降价影响，小贩利润受损，部分待业停收，新干椒上货量有所减少，但货源干度有所提升，储存商和发市场客商随行挑拣拿货，整体购销仍不快，价格和行情稳中偏弱运行。

德州武城：武城产区各市场新干椒供应总量不大，干度高的好货供应占比少，发市场客商多挑拣合适货源采购，有压价表现，整体购销一般，交易价格以稳为主，行情暂无明显调整。

冷库辣椒存货量：河南临颖入库7万吨左右，柘城2.3-2.5万吨。

内蒙古大椒产区：内蒙开鲁产区周内辣椒行情变化不大，交易多维持常态，小贩处于有序上货中，新干椒供应端进入大量上货期，待售货源有所增加，当前交易除加工厂和批发市场以外，存储商也开始试探性拿货，交易多随行进行，整体成交量尚可，周内价格暂无明显波动。

周内内蒙古开鲁产区速冻鲜辣椒价格平稳。速冻金塔4400-4800/吨，速冻北京红：4500-4700/吨，速冻千斤红：4500-4700/吨。

南方辣椒：云南文山砚山县辣椒城集中交易日，本周辣椒上货量较上周有所减量，其中小米椒量最少，目前发货主要以发市场客商为主，拿货尚可，整体下货量较为客观，小米椒中期好货：13.90-14.30元/斤，小米椒尾期货：13.00-13.50元/斤，艳红通货：9.80-10.50元/斤，灯笼椒通货：11.00元/斤，野山椒通货：16.00元/斤，魔鬼椒通货：42.50元/斤，丘北椒通货：12.00元/斤。

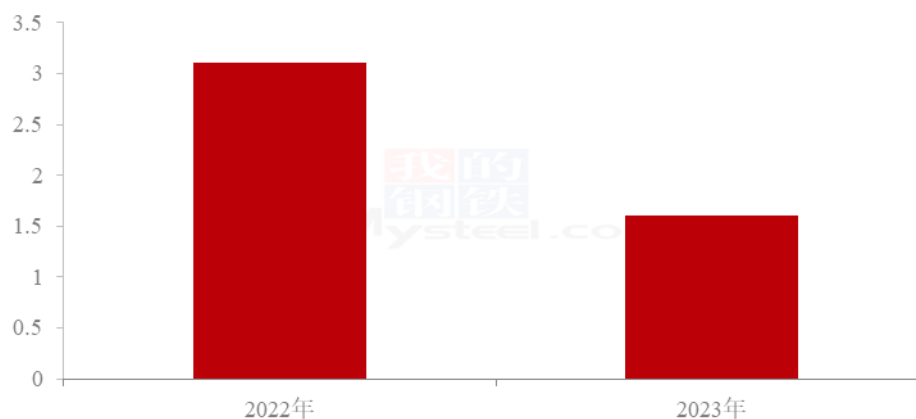
进口印度椒：青岛港口印度椒交易依旧迟缓，待售货源供应压力有所下降，买家按需挑拣，价格维持稳定。目前中国港口印度s17，精品无把17.00-17.20元/斤，精品剪把14.00-15.00元/斤，上等剪把14.50元/斤，中等偏上剪把13.80-14.00元/斤，中等剪把13.50-13.80元/斤，打粉剪把货13.20-13.50元/斤。

第三章 本周辣椒市场库存分析

国内三樱椒主产区库存数量持续稳定在11万吨，较去年同期减少3.6万吨，同比降幅24.66%。

山东产区2021年库存辣椒约1.2万吨，三樱椒约0.6万吨；河南临颖产区6.9万吨，其中三樱椒5.2万吨；柘城2.5万吨，三樱椒1万吨。

2022年-2023年山东金乡辣椒库存情况（万吨）

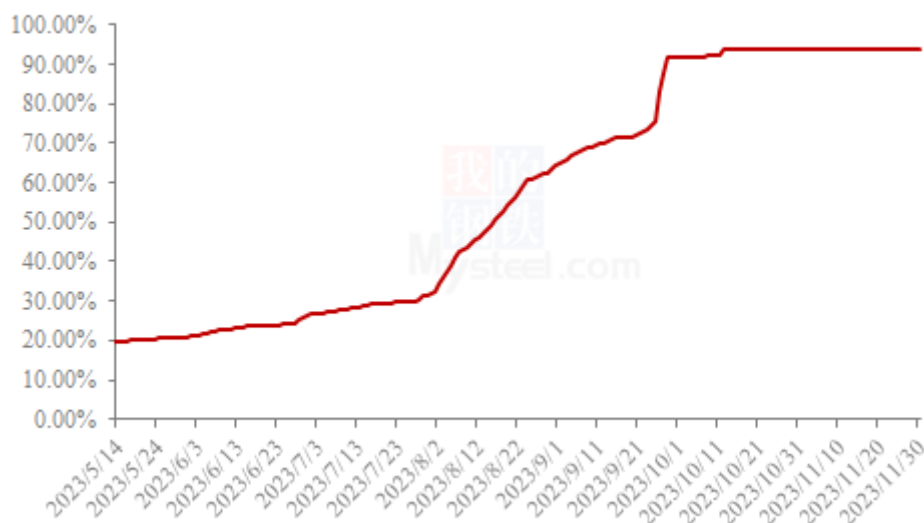


来源：钢联数据

图 2 2022 年-2023 年金乡库存情况对比

2023 年，山东金乡辣椒库存量较低，辣椒总库存约 1.2 万吨，其中三樱椒约 0.6 万吨。2022 年，受减产影响，三樱椒收获明显下降，导致当地代办从外地采购小高辣进行加工销售。

2023年山东金乡辣椒出货占比情况（%）



来源：钢联数据

图 3 2023 年山东金乡辣椒出货占比情况

金乡产区行情偏弱运行，当地大部分存储商停收观望，发市场客商以及加工厂拿货也不积极，小贩多持观望态度，下乡收货的人数有所减少，整体成交量有所缩减，价格偏弱运行。截至今日山东金乡出货占比 94%。

2022年-2023年河南柘城辣椒库存情况（万吨）

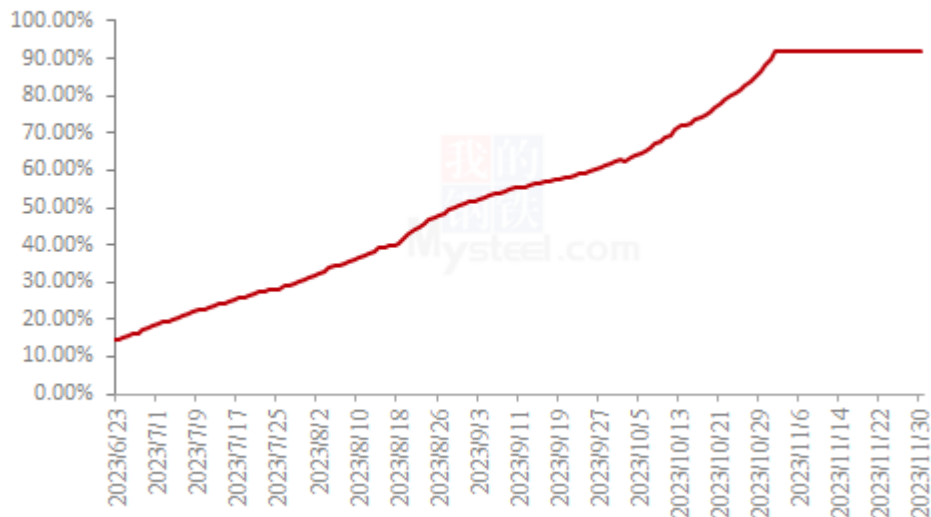


来源：钢联数据

图 4 2022 年-2023 年柘城库存情况对比

2023 年，河南柘城辣椒库存约 2.5 万吨，较去年同期总库存基本持平。但三樱椒库存仅 1 万吨，高辣 0.5 万吨，板椒 0.6 万吨，花皮 0.3 万吨。

2023年河南柘城辣椒出货占比情况 (%)

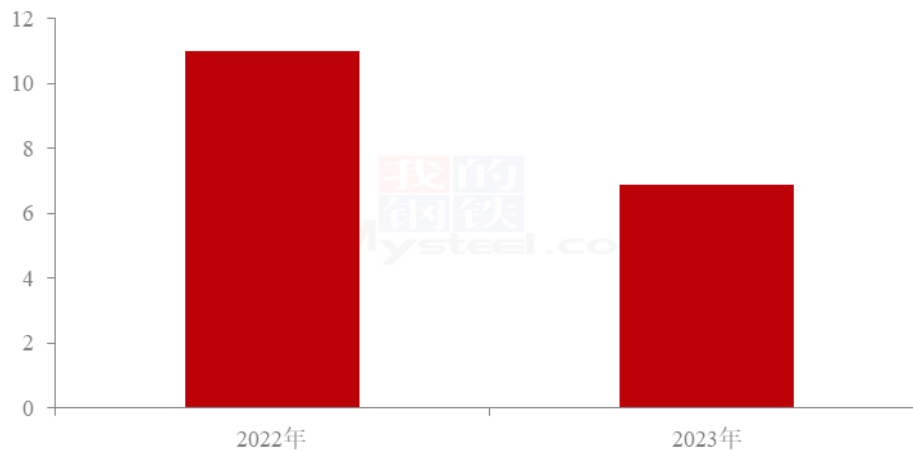


来源：钢联数据

图 3 2023 年河南柘城辣椒出货占比情况

河南柘城地区当前新干椒供应量相对较大，受近期落价影响，存储商的采购积极性有所提升，交易有所加快，行情有所好转。交易主要以库外新干椒为主，库内暂无交易，截止目前，库内辣椒剩余占比约 8.00%。

2022年-2023年河南临颖辣椒库存情况（万吨）

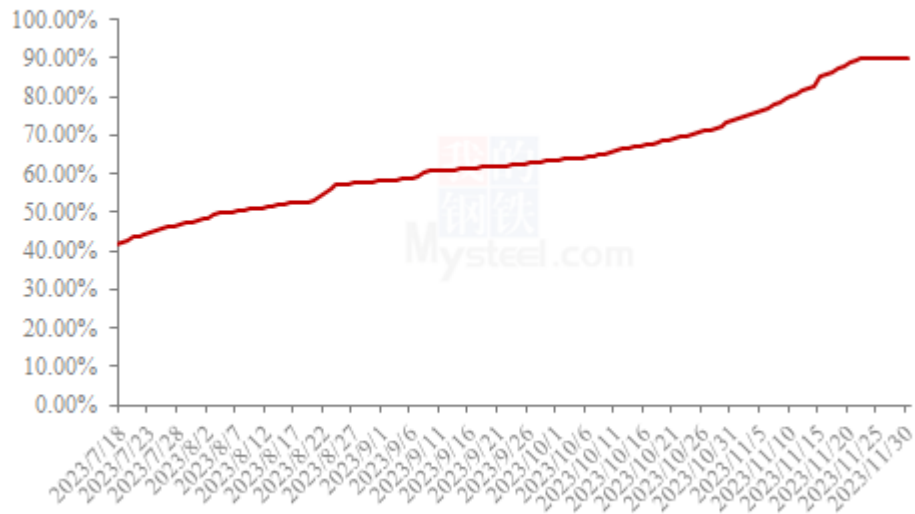


来源：钢联数据

图 5 2022 年-2023 年河南临颖库存情况对比

2023 年，河南临颖辣椒库存约 6.9 万吨，较 2022 年下降 4.1 万吨。三樱椒库存仅 5.2 万吨，子弹头 0.3 万吨。

2023年河南临颖辣椒出货占比情况 (%)



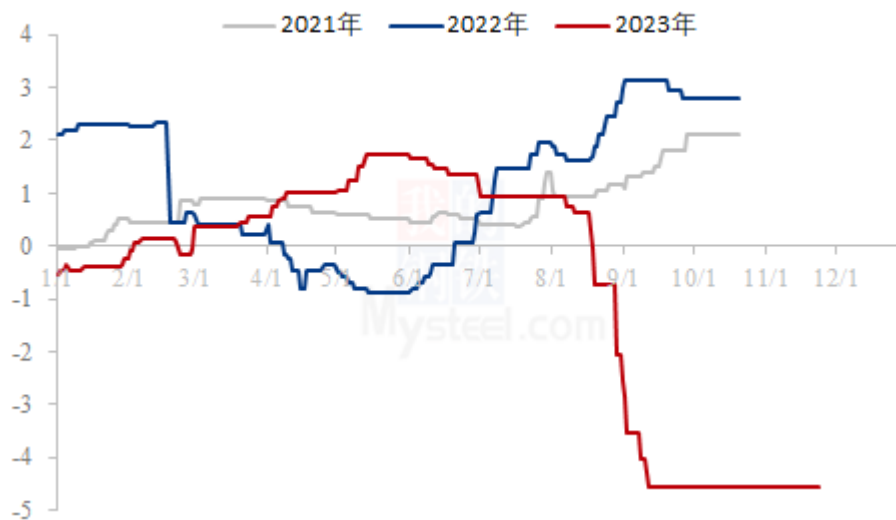
来源：钢联数据

图 6 2023 年河南临颖辣椒出货占比情况

临颖行情暂无继续走落，近期受落价影响，小贩下乡积极性有所降低，市场新干椒供应量有所减少，客商多挑拣合适货源采购，整体走货平平，截止今日临颖产区出货剩余占比 10.00%。

第四章 辣椒市场利润分析

2021年-2023年山东存储商利润对比 (元/斤)

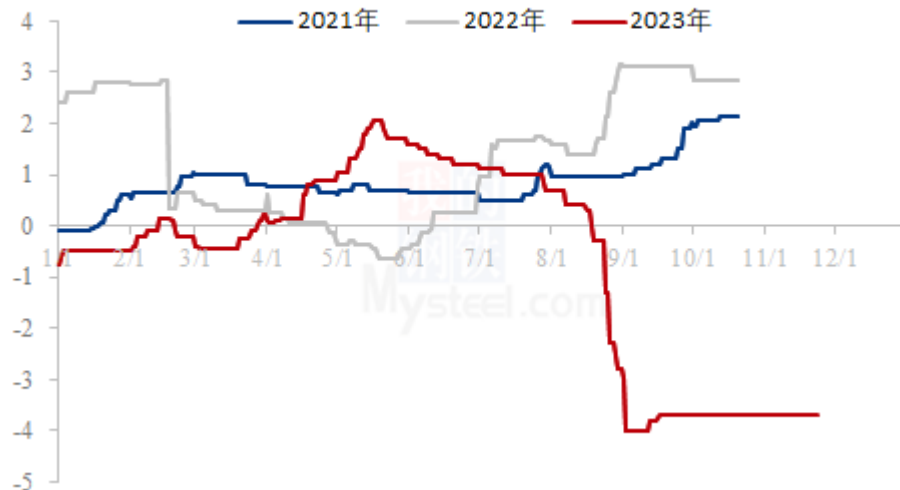


来源：钢联数据

图 7 山东金乡库存辣椒利润

目前山东冷库三樱椒上通货销售利润，2023 年三樱椒入库成本均价 13.55 元/斤左右。叠加冷库存储费用及配资利息。核算利润约-4.55 元/斤（目前交易主要以库外干椒交易为主，库内交易极少，冷库利润延续）。

2021年-2023年河南临颖存储商利润对比（元/斤）



来源：钢联数据

图 8 河南临颖库存辣椒利润

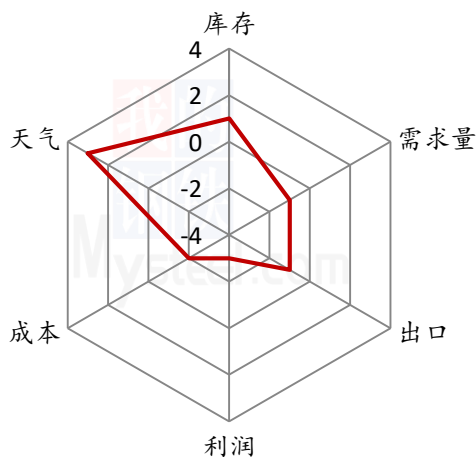
上图是河南临颖冷库三樱椒上通货销售利润对比，近期河南临颖 2023 年入库过程中，存储成本多有不同，但多数在 13 元/斤以上，主流入库 13.3 元/斤，叠加存储费用及配资利息。目前盈利-3.70 元/斤左右（目前临颖产区交易主要以库外干椒为主，冷库交易寥寥，故冷库利润延续）。

第五章 辣椒销区走货情况

本周批发市场辣椒行情暂无明显起色，交易氛围较为低迷，终端采购商多以观望为主，当前采购力度欠佳，走货均较为缓慢，价格稳中偏弱。江苏邳州市场周内交易人气一般，采购者多维持刚需采买为主，拿货量相对有限，低迷行情暂无得到明显改观，价格变动不大。四川成都海霸王市场辣椒价格变动不大，交易依旧萎靡，终端买家拿货较为谨慎，拿货量较少，市场下货量不畅，目前三樱椒新晒椒精品：8.70-9.20 元/斤左右，线椒新货：10.50-11.80 元/斤，贵州子弹头 13.70-14.50 元/斤，灯笼椒：12.00-13.80 元/斤，满天星（贵州）：11.80-13.80 元/斤。

第六章 辣椒后市展望

辣椒后市价格影响因素分析



影响因素分析

利好:

1. 冬至、元旦临近，终端市场备货
2. 天气日渐寒冷，火锅需求增大，带动辣椒走货
3. 库存水平低于去年
4. 存储商积极收储

利空:

1. 新干椒供应量相对较大
2. 客商观望情绪较浓
3. 需求较为低迷

影响因素及影响力值说明

5	重大利好	-5	重大利空
4	明显利好	-4	明显利空
3	一般利好	-3	一般利空
2	小幅利好	-2	小幅利空
1	弱势利好	-1	弱势利空

注：以对价格的影响力确定利好利空因素，该因素的影响力指标是通过与市场人士充分沟通后结合市场客观情况进行的综合数值判定。

2020年-2023年国内三樱椒产区价格走势图（元/斤）

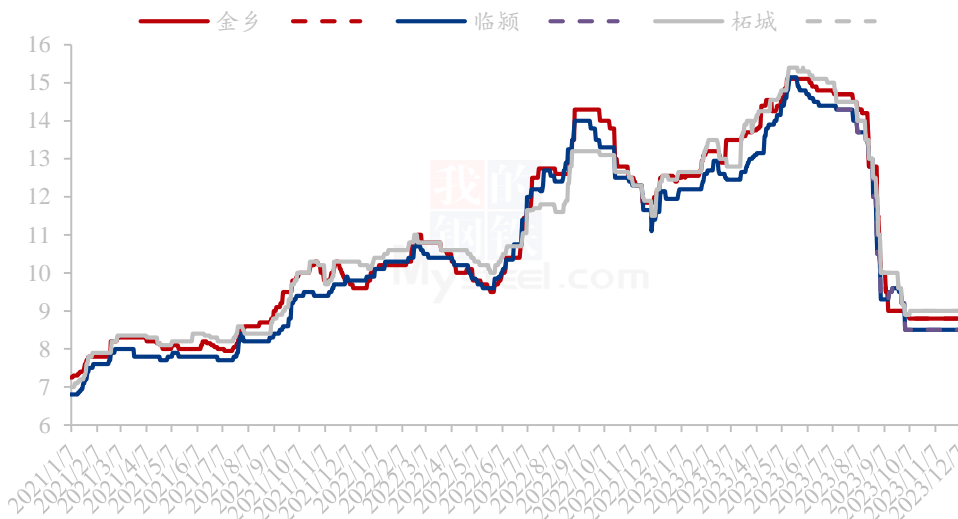


图 9 2020 年-2023 年全国三樱椒主产区价格走势对比图

来源：钢联数据

本周国内辣椒供应压力有所降低，行情止跌趋稳，周内辣椒交易整体不浓，国内批发商和加工厂需求不旺，存储商对价格把控严格，新干椒上货量依旧较大，周初价格小幅消化。周尾，椒市人气有所回升，储存商的观望情绪减淡，继续收储采购的情况增加，货源消化情况有所好转。

综合来看，当前处在辣椒消费的旺季，叠加临近冬至以及元旦，或迎来一波小幅的备货，预计短时辣椒价格或以稳为主。

资讯编辑：谢雪丽 021-26090205

资讯监督：王 涛 021-26090288

资讯投诉：陈 杰 021-26093100