

# 绿豆市场

# 周度报告

(2023.11.23-2023.11.30)



## Mysteel 农产品

编辑：杨凯

电话：0533-7026635

邮箱：yangkai@mysteel.com

传真：0533-26093064

# 绿豆市场周度报告

(2023. 11. 23–2023. 11. 30)

## 研究方法及标准

报告中的数据皆为本机构自有的调研数据，我们通过与市场业内人士的电话交流、在线交流、实地调研等方式对报告中数据进行验证和修正，以力求真实的反馈市场情况，并给出相应的结论，客户的决策提供必要的帮助和参考。

## 报告可信度及声明

Mysteel 农产品力求以最详实的信息为客户提供指导与帮助，但对于据此报告做出的任何商业决策可能产生的风险，本机构不承担任何法律责任。

---

# 目 录

绿豆市场周度报告.....	- 2 -
本周核心观点.....	- 1 -
第一章 行情回顾.....	- 1 -
第二章 绿豆市场供需分析.....	- 3 -
2.1 供应方面.....	- 3 -
2.2 需求方面.....	- 4 -
第三章 相关产品.....	- 4 -
第四章 后市心态解读.....	- 5 -
第五章 绿豆后市影响因素分析.....	- 6 -
第六章 后市预测.....	- 7 -



## 本周核心观点

本周青岛港缅甸中粒油绿豆出货参考价 3.35 元/斤，大粒油绿豆出货参考价 3.8 元/斤，价格上涨 0.1 元/斤，港口价格触底反弹，货源走货开始加快，周边市场补货心态略谨慎，购销氛围仍然一般，贸易商清库意愿浓，后期涨势不佳，行情存在稳定趋势。

## 第一章 行情回顾

表 1 全国绿豆参考价格统计

单位：元/斤

品种	规格	地区	本周	上周	涨跌
商品绿豆	成品	敖汉旗	3.75	3.75	0
小明绿芽豆	成品	黑龙江	6.8	6.8	0
小明绿芽豆	成品	扎赉特旗	6.8	6.7	-0.1
大明绿芽豆	成品	洮南	7.2	7.2	0
大明绿芽豆	成品	敖汉旗	7.0	7.0	0
大明绿芽豆	成品	通辽	6.9	6.9	0

注：以上价格采集绿豆交易主流成交价格

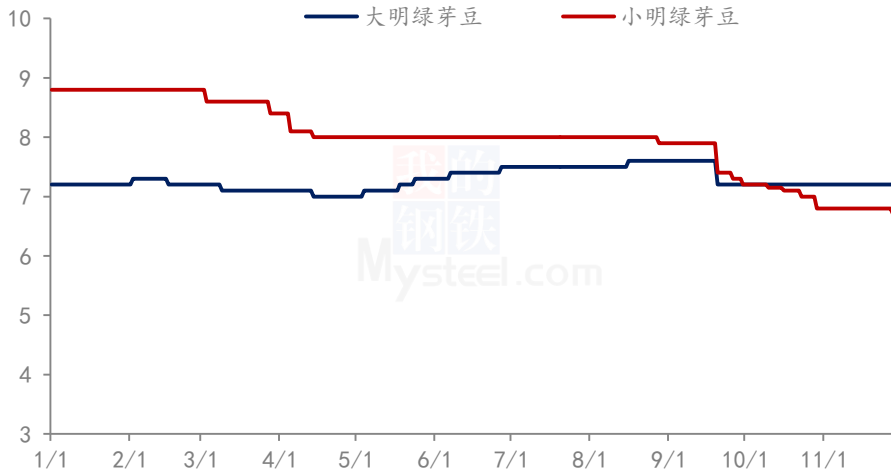
数据来源：钢联数据

本周大明绿芽豆行情基本稳定，但优质货源逐步减少，粮商收粮难度较大，农户手中低质货源较多，部分余粮惜售情绪浓，低价难成交。目前出口公司存在订单，收粮难度大已成为目前难题，货源总量存在缺口，行情存在看涨趋势。

本周小明绿芽豆部分产区价格下滑 0.1 元/斤，货源品质略有下降，市场需求总量有限，高价下游难成交，优质货源价格存在支撑，行情短期内僵持运行。但近期存在埃塞小绿豆进口，使得市场优先采购低价货源。

本周商品绿豆行情稳定，淡季市场购销有限，市场需求总量不大，商家消化库存为主，价格延续低位运行。

2023年绿豆价格走势（单位：元/斤）



数据来源：钢联数据

图 1 国内主产区芽豆价格走势

今年绿豆单产 100-150 斤/亩，亩产减少 100 斤，今年新绿豆优质货源不多，产量较去年明显减少 50%，预估今年国内总产量 6-7 万吨。目前基层余粮不足，品质逐步降低，但价格维持稳定。

表 2 进口绿豆价格统计表

单位：元/斤

港口	进口国	规格	本周	上周	涨跌金额	涨跌幅
青岛港	缅甸	净粮，大产区	3.35	3.25	0.1	0
青岛港	澳洲	二级净粮	3.95	3.9	0.05	0
青岛港	埃塞俄比亚	净粮	4.75	4.75	0	0
青岛港	乌兹别克斯坦	新粮	4.45	4.4	0.05	0

数据来源：钢联数据

本周青岛港缅甸中粒油绿豆出货参考价 3.35 元/斤，大粒油绿豆出货参考价 3.8 元/斤，价格上涨 0.1 元/斤，港口价格触底反弹，货源走货开始加快，周边市场补货心态略谨慎，购销氛围仍然一般，贸易商清库意愿浓，后期涨势不佳，行情存在稳定趋势。

目前青岛港绿豆生产指标：（大产区中粒规格筛孔 3.0-3.8，3.0-3.9，3.0-4.0，大粒规格 3.8 上，3.9 上，4.0 上）。（小产区油绿豆中粒规格 3.0-3.9，3.0-4.0，3.0-

3.9/4.0，大粒规格 3.9 上，3.9-4.0 上，4.0 上)。(大小产区混货中粒规格 3.0-3.9，3.0-4.0，3.0-3.9/4.0，大粒规格 3.9 上，3.9-4.0 上，4.0 上)。

本周澳洲二级绿豆出货参考价 3.95 元/斤，价格上涨 0.05 元/斤，市场优质优价，下游刚需备货，价格短期内暂稳运行。

本周新季乌兹别克斯坦芽豆价格上涨 0.05 元/斤，目前各商家报价存在价差，今年新季乌兹芽豆小粒较多，中颗粒偏少，市场贸易商备货略有谨慎，加工厂商对后市存在看涨情绪，行情短期内对国内市场冲击不大，商家根据质量定价，预计短期内行情存在小幅震荡可能。

本周埃塞俄比亚绿豆出货参考价 4.75 元/斤，市场存在新季埃塞俄比亚优质货源，出货参考价 5.1-5.15 元/斤，部分新货暂未到港，市场进口货源存在质量差距，货源价格不一，商家依旧按质定价，下游备货存在替代现象，冲击东北小绿豆走货缓慢。

## 第二章 绿豆市场供需分析

### 2.1 供应方面

表 3 新季绿豆种植意愿面积统计

产区	种植意愿面积增减情况		备注
吉林	洮南	去年减少 50%左右	转种高粱玉米
	通榆	较去年增加 10-20%左右	转种高粱玉米
内蒙古	敖汉	较去年减少 60%左右	转种高粱玉米谷子
	通辽	较去年减少 40%左右	转种大豆红小豆玉米
	赤峰	较去年减少 50%左右	转种高粱玉米
黑龙江	齐齐哈尔	较去年减少 60%左右	转种玉米大豆红小豆
河北	张家口	较去年减少 40%左右	转种玉米高粱
山西	大同	较去年减少 40%左右	转种玉米

数据来源：钢联数据

据 Mysteel 团队对产区绿豆的种植意愿调研得知，2023 年新季绿豆的增减情况如上表所示。2023 年主产区新季绿豆的种植面积减少 45%。

## 2.2 需求方面

茅豆方面，市场走货较前期好转，内销与出口同时存在补货需求，后续将支撑绿豆价格走势，行情存在偏强可能。受产区货源品质下降影响，粮商收粮陆续开始降低标准，但市场供应存在缺口，后续价格将延续高位，进口方面影响力度有限，下游存在部分替代，但东北优质货源缺口较大，行情处于偏强趋势。

商品绿豆方面，国产商品绿豆走货疲软，下游采购力度较弱，进口缅甸、澳洲等货源触底反弹，市场刚需采购，但市场仍然处于淡季，需求总量有限，价格上涨力度有限，预计后期价格回归平稳。

## 第三章 相关产品

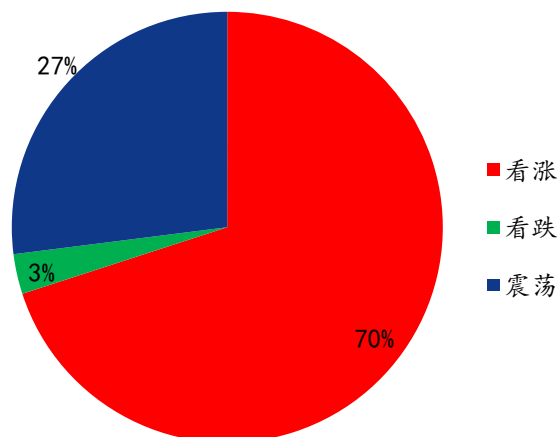
谷子：本周谷子行情暂稳，部分米厂收购原粮价格回暖，但市场行情难有提振，米厂目前消化库存，地区之间米厂收购原粮不同，存在一定价差。11月份小米走货持续弱势，米厂订单匮乏，开机暂无利好支撑，市场存有部分库存，贸易商采购意愿不强，同时后期难有利好支撑，根据目前需求来看，预计后市价格存在继续回落趋势，关注后期天气变化，影响购销走货。

高粱：本周国产粳高粱价格先涨后跌，基层粮源减少，农户惜售，但下游需求支撑弱势，贸易商出货缓慢，粮商接单收购，保持合理库存，叠加玉米价格下跌的利空影响，价格继而小幅回调，短期粳高粱需求面将延续清淡，预计价格偏弱运行。红缨子高粱延续稳定，酒厂按需采购，主产区外发量有限，贸易商走货缓慢；进口高粱涨跌互现，南通港和天津港澳粮现货减少，加之后期暂无大量到港，价格小幅上涨；其它进口国高粱价格小幅回落，市场需求较差，进口高粱短期根据供需情况调整价格。



## 第四章 后市心态解读

贸易商对后市心态



数据来源：钢联数据

图3 绿豆后市心态调研

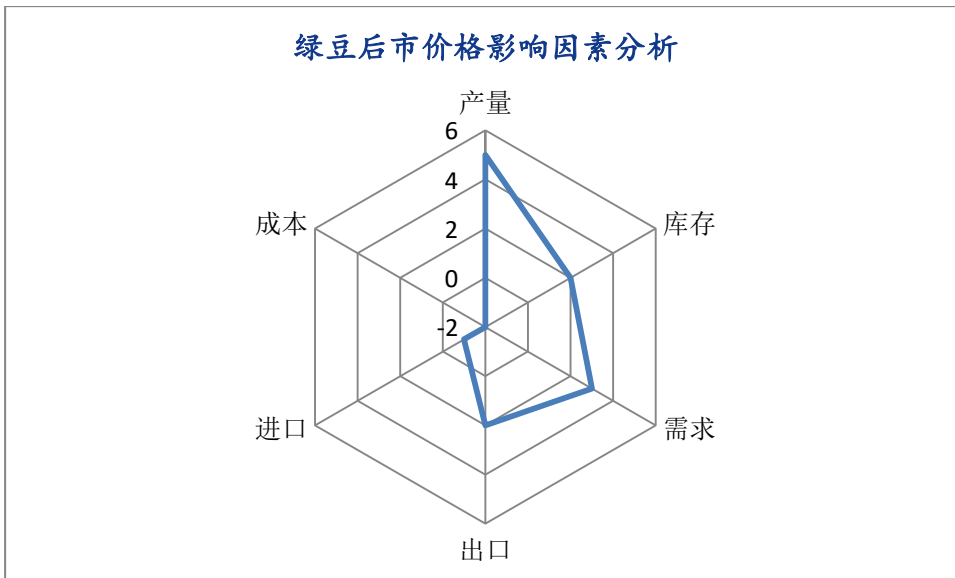
本周 Mysteel 农产品统计了 20 个样本贸易企业对下周国产绿豆价格的看法。

其中看涨的比例占比 70%，主要原因是市场需求回暖，内销以及出口带动作用，后期存在看涨趋势。

震荡企业的比例占比 27%，主要原因是市场走货虽有提振，但价格延续稳定，旺季需求逐步复苏，行情短期内波动不大。

跌企业的比例占比 3%，主要原因是下游部分商家备货心态谨慎，仍然考虑低价替代，今年蔬菜丰收现象明显，对于食用的绿豆芽来说存在替代作用。

## 第五章 绿豆后市影响因素分析



### 影响因素分析：

**进口：**新季乌兹别克斯坦以及埃塞绿豆陆续进入国内；

**产量：**新季绿豆产量仅有 6-7 万吨，优质货源见底；

**库存：**产区基层货源不足 5 成；

**需求：**市场需求回暖，走货好转；

**成本：**化肥、人力、机械成本延续高价；

**出口：**出口公司存在订单，陆续收粮中；

**总结：**需求好转，市场走货加快，各地备货意愿浓，带动行情利好。

### 影响因素及影响力值说明

5	重大利好	-5	重大利空
4	明显利好	-4	明显利空
3	一般利好	-3	一般利空
2	小幅利好	-2	小幅利空
1	弱势利好	-1	弱势利空

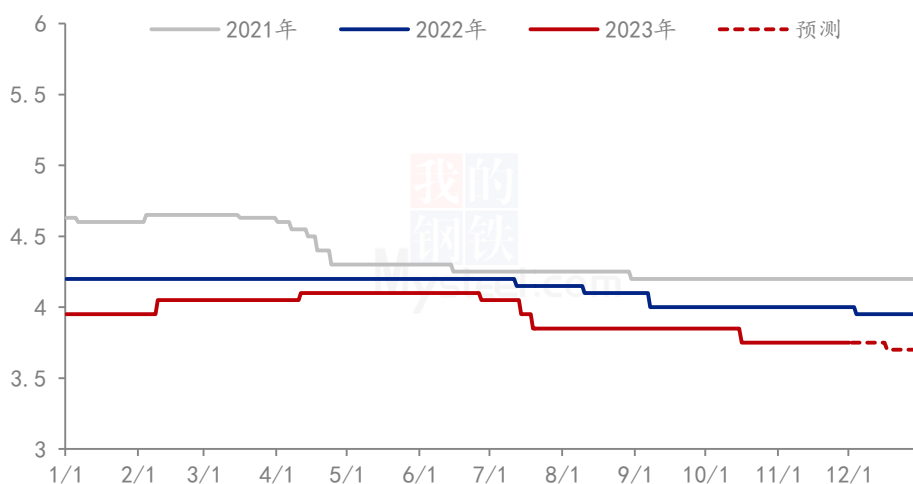
注：以对价格的影响力确定利好利空因素，该因素的影响力指标是通过与市场人士充分沟通后结合市场客观情况进行的综合数值判定。

## 第六章 后市预测

本周大芽豆走货好转，虽然产区芽豆品质略有下滑，但价格存在支撑。小芽豆货源受进口冲击以及品质下降的影响，行情小幅下滑，市场采购意愿减弱，低价进口绿豆存在一定刚需。目前乌兹新季绿豆货源颗粒偏小，行情短期内冲击有限，观望后续旺季备货需求，国产芽豆存在偏强可能。

本周国产商品绿豆暂稳，购销延续迟缓。进口方面小幅回暖，港口走货略有好转，但整体行情利好支撑有限，各地批发市场仍然消化库存为主，终端消费总量有限，货源消化周期拉长，预计后期行情存在下滑可能。

(2021-2023年) 商品绿豆价格走势(单位: 元/斤)



数据来源: 钢联数据

图 4 商品绿豆价格走势

资讯编辑: 杨凯 021-26090201

资讯监督: 王涛 021-26090288

资讯投诉: 陈杰 021-26093100