

谷子市场

周度报告

(2023.11.23-2023.11.30)



Mysteel 农产品

编辑：杨凯

电话：0533-7026635

邮箱：yangkai@mysteel.com

谷子市场周度报告

(2023. 11. 23–2023. 11. 30)

研究方法及标准

报告中的数据皆为本机构自有的调研数据，我们通过与市场业内人士的电话交流、在线交流、实地调研等方式对报告中数据进行验证和修正，以力求真实的反馈市场情况，并给出相应的结论，为客户的决策提供必要的帮助和参考。

报告可信度及声明

Mysteel 农产品力求以最详实的信息为客户提供指导与帮助，但对于据此报告做出的任何商业决策可能产生的风险，本机构不承担任何法律责任。

目 录

谷子市场周度报告.....	- 2 -
本周核心观点.....	- 1 -
第一章 谷子/小米市场行情回顾.....	- 1 -
1.1 本周谷子市场价格行情回顾.....	- 1 -
1.2 本周小米市场价格行情回顾.....	- 2 -
1.3 本周糠类价格行情回顾.....	- 2 -
第二章 谷子市场供需格局分析.....	- 3 -
2.1 谷子市场供应情况分析.....	- 3 -
2.2 小米加工厂开工率情况统计.....	- 4 -
第三章 相关产品分析.....	- 4 -
第四章 市场心态调研.....	- 5 -
第五章 谷子后市影响因素分析.....	- 6 -
第六章 后市预测.....	- 7 -

本周核心观点

本周谷子行情暂稳，部分米厂收购原粮价格回暖，但市场行情难有提振，米厂目前消化库存，地区之间米厂收购原粮不同，存在一定价差。11 月份小米走货持续弱势，米厂订单匮乏，开机暂无利好支撑，市场存有部分库存，贸易商采购意愿不强，同时后期难有利好支撑，根据目前需求来看，预计后市价格存在继续回落趋势，关注后期天气变化，影响购销走货。

第一章 谷子/小米市场行情回顾

1.1 本周谷子市场价格行情回顾

表 1 主产区谷子价格统计周度

单位：元/斤

主产区	品种	上周价格	本周价格	涨跌
内蒙古赤峰	金苗 K1	2.75	2.75	0
	张杂 13 号	2.4	2.4	0
辽宁朝阳	张杂 13 号	2.45	2.45	0
吉林白城	吨谷	2.2	2.2	0
山西忻州	张杂 3 号	2.15	2.18	0.3
河北张家口	张杂 13 号	2.25	2.25	0

数据来源：钢联数据

本周谷子行情基本稳定，11 月小米需求进入消化阶段，米厂原粮用量减少，开机率继续降低，需求短期内难有好转，粮商收粮进度放缓，价格难有支撑，商家按质定价为准。米厂延续前期行情消化库存。

内蒙古赤峰天山金苗 K1 谷子出货价格 2.75 元/斤，按质定价。张杂 13 号谷子收购价格参考价 2.45 元/斤。山西张杂 3 号谷子价格 2.18 元/斤，价格上涨 0.03 元/斤。目前谷子原粮收购价格上调，农户惜售情绪明显，货源难上量。

1.2 本周小米市场价格行情回顾

表 2 主产区小米价格周度统计

单位：元/斤

主产区	品种	上周价格	本周价格	涨跌
内蒙古赤峰	张杂 13 号	3.5	3.5	0
辽宁朝阳	金苗 K1	4.1	4.15	0.05
吉林白城	吨谷	3.2	3.2	0
山西忻州	张杂 3 号	3.0	3.0	0
河北张家口	张杂 13 号	3.3	3.3	0

数据来源：钢联数据

本周小米需求整体一般，下游走货缓慢。其中，辽宁朝阳收购金苗 K1 谷子原粮优质，小米价格上涨 0.05 元/斤，其他米厂暂无波动，由于中间环节存在一定库存，市场补货意愿减弱，暂无屯库意愿，走货量持续减少。

1.3 本周糠类价格行情回顾

表 3 主产区米糠价格周度统计

单位：元/斤

主产区	类别	上周价格	本周价格	涨跌
内蒙古	油糠	1.45	1.45	0
	粗糠	0.475	0.475	0
辽宁	油糠	1.4	1.4	0
	粗糠	0.5	0.5	0

吉林	油糠	1.4	1.4	0
	粗糠	0.7	0.7	0
山西	油糠	1.25	1.25	0
	粗糠	0.6	0.6	0
河北	油糠	1.4	1.4	0
	粗糠	0.55	0.55	0
山东	油糠	1.45	1.45	0
	粗糠	0.55	0.55	0

来源：钢联数据

米糠价格根据各米厂加工粗细程度及含油量存在合理差异，报价以实际交易为准。

产区糠类价格存在价差，各地米厂刚需发货，由于各家加工品质不一，11月30日山东米厂油糠出货价格1.45元/斤。粗糠出货报价0.55元/斤。糠类基本按需加工，米厂走货缓慢，市场需求弱势，商家随行就市。

第二章 谷子市场供需格局分析

2.1 谷子市场供应情况分析

表4 谷子各产区种植面积增减情况统计

主产区	谷子种植面积增减情况	种植品种
内蒙古赤峰	减少 30%	金苗 K1、张杂 13 号、神谷
吉林白城	减少 50%	吨谷、公谷、金谷
辽宁朝阳	减少 30%	金苗 K1、张杂 13 号、
辽宁阜新	减少 50%	吨谷、公谷
张家口	减少 30%	张杂 3 号、张杂 13 号

山西忻州

减少 40%

晋谷 21 号、张杂 3 号

南省

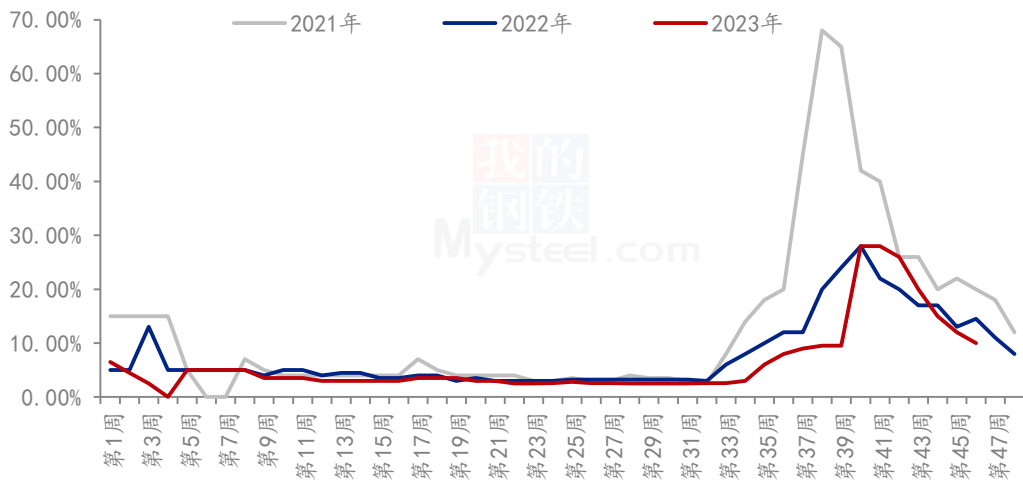
减少 30%

豫谷 18 号、豫谷 33 号

数据来源：钢联数据

2.2 小米加工厂开工率情况统计

(2021-2023年) 全国米厂开工率



数据来源：钢联数据

图 1 产区米厂平均开机率

上图为小米行业米厂平均开机率统计，本周全国米厂平均开工率 10.00%，开工率较上周下跌 2.00%。米厂开机继续回落，目前小米走货持续偏慢，各地贸易商备货意愿不强，消化前期仓储库存，行情暂无回暖迹象，开机维持低位徘徊。

第三章 相关产品分析

高粱：本周国产粳高粱价格先涨后跌，基层粮源减少，农户惜售，但下游需求支撑弱势，贸易商出货缓慢，粮商接单收购，保持合理库存，叠加玉米价格下跌的利空影响，价格继而小幅回调，短期粳高粱需求面将延续清淡，预计价格偏弱运行。红缨子高粱延续稳定，酒厂按需采购，主产区外发量有限，贸易商走货缓慢；进口高粱涨跌互现，南通港和天津港澳粮现货减少，加之后期暂无大量到港，价格小幅上涨；其它进口国高粱价格小幅回落，市场需求较差，进口高粱短期根据供需情况调整价格。

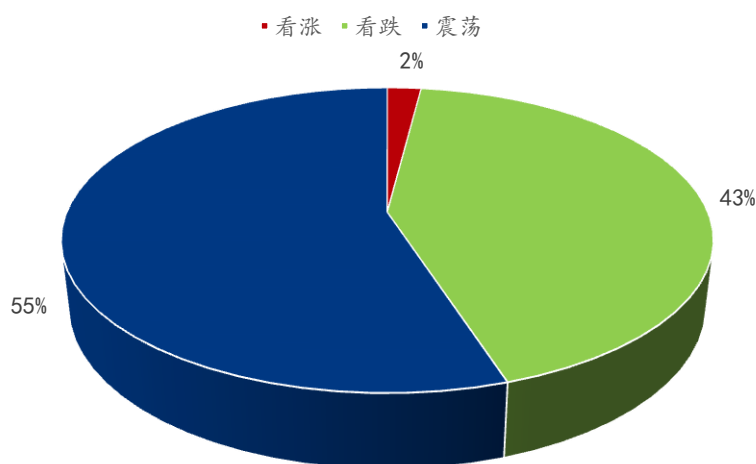
绿豆：本周大芽豆走货好转，虽然产区芽豆品质略有下滑，但价格存在支撑。小

芽豆货源受进口冲击以及品质下降的影响，行情小幅下滑，市场采购意愿减弱，低价进口绿豆存在一定刚需。目前乌兹新季绿豆货源颗粒偏小，行情短期内冲击有限，观望后续旺季备货需求，国产芽豆存在偏强可能。

本周国产商品绿豆暂稳，购销延续迟缓。进口方面小幅回暖，港口走货略有好转，但整体行情利好支撑有限，各地批发市场仍然消化库存为主，终端消费总量有限，货源消化周期拉长，预计后期行情存在下滑可能。

第四章 市场心态调研

市场心态调研



数据来源：钢联数据

图 2 谷子市场心态调研

上图调研主要群体为粮商、米厂及小米批发商，参考行业内 30 家贸易主体观点。

观点为上涨的群体占 2%。主要原因是谷子产量不足，供应弱势，若需求回暖，价格存在小幅偏强可能。

观点为震荡的群体占 55%。主要原因是需求延续弱势，米厂按需加工，整体延续低位，高价难成交，价格僵持运行。

观点为下滑的群体占 43%，主要原因是需求持续低迷，终端消费力度减弱，行情无利好支撑，价格存在下滑趋势。

第五章 谷子后市影响因素分析



影响因素分析:

开工: 米厂开机持续低迷，小米走货缓慢，需求疲软；

产量: 新谷预估产量 133 万吨，单产减少 200 斤；

供给: 产区基层售粮进度在 3-4 成左右，陈粮库存剩余约 94 万吨；

需求: 终端需求持续疲软，市场观望情绪明显；

天气: 天气暂无影响；

心态: 下游市场备货谨慎，按需采购；

总结: 市场走货无好转，终端消费低迷，行情僵持运行。

影响因素及影响力值说明

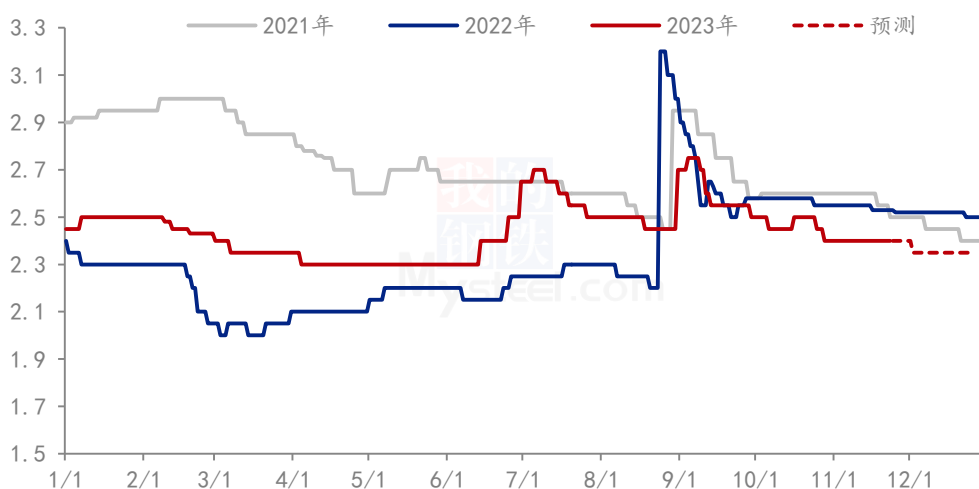
5	重大利好	-5	重大利空
4	明显利好	-4	明显利空
3	一般利好	-3	一般利空
2	小幅利好	-2	小幅利空
1	弱势利好	-1	弱势利空

注：以对价格的影响力确定利好利空因素，该因素的影响力指标是通过与市场人士充分沟通后结合市场客观情况进行的综合数值判定。

第六章 后市预测

本周谷子行情暂稳，部分米厂收购原粮价格回暖，但市场行情难有提振，米厂目前消化库存，地区之间米厂收购原粮不同，存在一定价差。11月份小米走货持续弱势，米厂订单匮乏，开机暂无利好支撑，市场存有部分库存，贸易商采购意愿不强，同时后期难有利好支撑，根据目前需求来看，预计后市价格存在继续回落趋势，关注后期天气变化，影响购销走货。

(2019年-2023年) 内蒙古张杂13号谷子价格走势(单位:元/斤)



注：新陈粮交接，9月份开始市场流通新粮为主，Mysteel农产品开始更新新粮报价。

数据来源：钢联数据

图3 谷子价格走势预测

资讯编辑：杨凯 021-26090201

资讯监督：王涛 021-26090288

资讯投诉：陈杰 021-26093100