

青脚麻鸡市场

月度报告

(2023年11月)



Mysteel 农产品

编辑：邹雨微

电话：021-26090246

邮箱：zouyuwei@mysteel.com

青脚麻鸡市场月度报告

(2023年11月)

研究方法及标准

报告中的数据皆为本机构自有的调研数据，我们通过与市场业内人士的电话交流、在线交流、实地调研等方式对报告中数据进行验证和修正，以力求真实的反馈市场情况，并给出相应的结论，为客户的决策提供必要的帮助和参考。

报告可信度及声明

Mysteel 农产品力求以最详实的信息为客户提供指导与帮助，但对于据此报告做出的任何商业决策可能产生的风险，本机构不承担任何法律责任。

目 录

青脚麻鸡市场月度报告	- 2 -
本月核心观点.....	- 1 -
第二章 本月青脚麻鸡市场分析	- 1 -
2.1 本月青脚麻鸡市场分析	- 1 -
第三章 供需面数据监测情况	- 3 -
3.1 本月国内孵化企业青脚麻鸡出苗量分析.....	- 3 -
第四章 养殖盈利数据监测情况	- 4 -
4.1 本月青脚麻鸡养殖盈利分析.....	- 4 -
第五章 饲料原料及替代品.....	- 5 -
5.1 玉米行情分析.....	- 5 -
5.2 生猪行情分析.....	- 5 -
第六章 市场心态调研.....	- 6 -
第八章 青脚麻鸡后市预测.....	- 8 -

本月核心观点

11月，全国青脚麻鸡均价为5.63元/斤，同比涨幅2.36%。全国青脚麻鸡价格走势明确，上涨为月度主流走势，月初几天，麻鸡价格偏弱运行，随后麻鸡价格持续上涨，月末青脚麻鸡价格开始下滑。价格上涨主要是受供应端鸡源偏紧支撑，叠加农历十月初一对麻鸡需求有小幅提振。麻鸡苗方面，进入农历十月，养殖端有补栏过年鸡操作，需求增量，带动鸡苗价格持续上涨。

表1 本月基本面概述

	类别	本月	上月	涨跌
供需	青脚麻鸡鸡苗月度出苗量（万羽）	363.4	342.4	6.13%
	青脚麻鸡养殖利润（元/只）	1.59	-0.63	352.38%
价格	青脚麻鸡鸡苗价格（元/羽）	3.01	2.17	38.71%
	青脚麻鸡价格（元/斤）	5.63	5.50	2.36%
	青脚麻鸡冻白条价格（元/件）	125.30	125.31	-0.01%

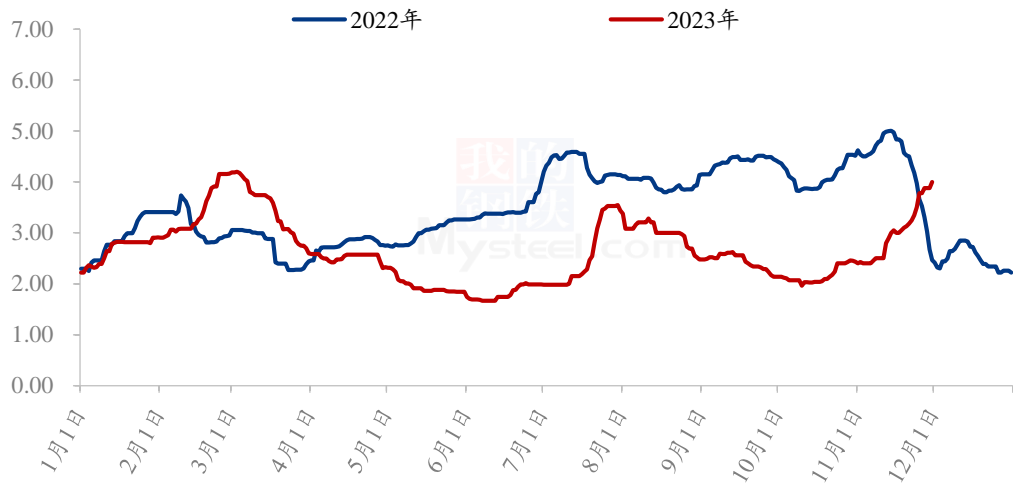
第二章 本月青脚麻鸡市场分析

2.1 本月青脚麻鸡市场分析

2.1.1 本月麻鸡苗、麻鸡市场交投火热

本月青脚麻鸡苗均价3.01元/羽，较10月份均价上涨0.84元/羽，环比涨幅38.71%。本月青脚麻鸡苗价格整体呈上行趋势，进入农历十月正是补栏年鸡的时节，叠加月内大部分时间麻鸡价格都呈上行状态，养殖端养殖盈利增加，进一步提升了养户补栏积极性，带动鸡苗需求，鸡苗的价格持续上涨。

(2021年-2023年) 全国青脚麻鸡苗均价走势图 (元/羽)



数据来源：钢联数据

图 1 全国青脚麻鸡苗均价格走势图

本月青脚麻鸡均价5.63元/斤，较10月份均价上涨0.13元/斤，环比涨幅2.36%。本月青脚麻鸡价格呈跌涨跌走走势。月初几天，麻鸡价格延续下行走势，市场购销氛围清淡，交投不旺。随后受农历十月初一提振，麻鸡价格上涨，市场情绪好转，走货加快，同时部分养户压栏心态也导致价格上涨。节后市场供应持续处于紧张状态，供应端支撑价格上涨。进入月末，市场供应稍有好转，需求不旺的情况下，青脚麻鸡价格下行。

(2022年-2023年) 全国青脚麻鸡均价走势图 (元/斤)

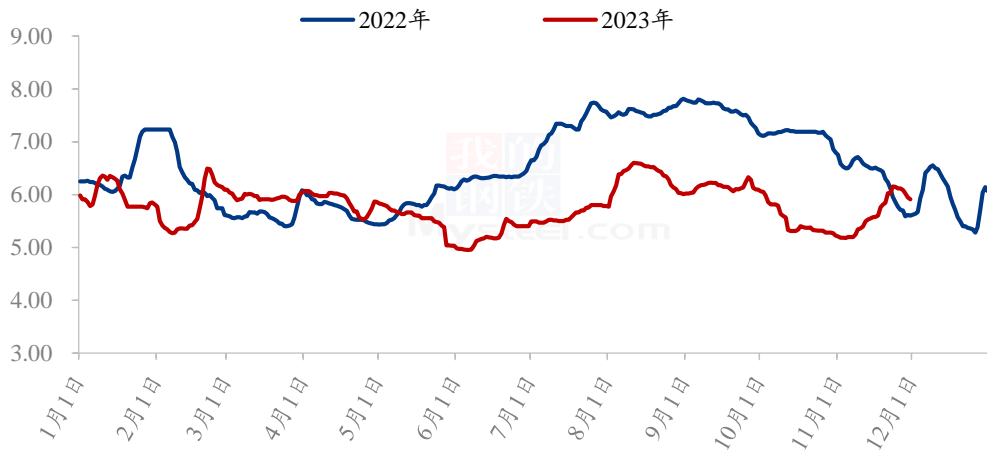
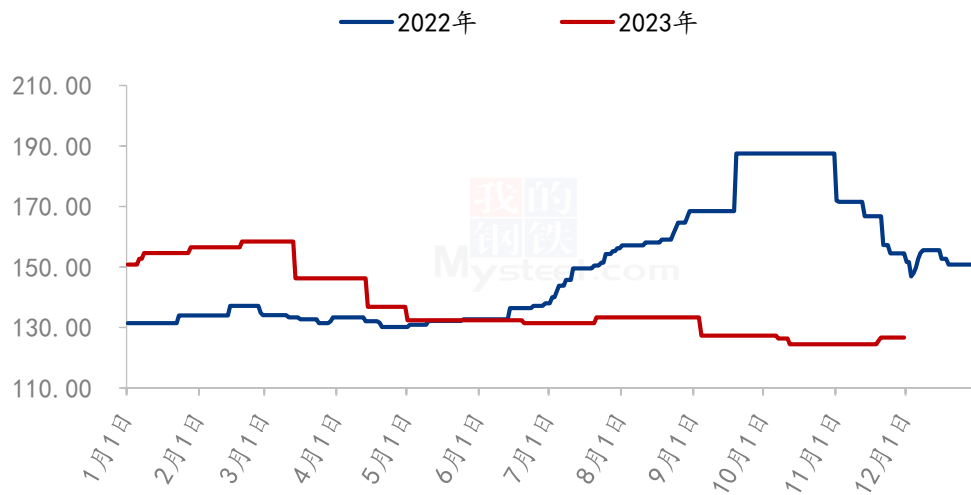


图 2 全国青脚麻鸡均价格走势图

2.1.2 本月青脚麻鸡冻白条价格分析

本月青脚麻鸡冻白条均价 125.30 元/件，较上月均价下跌 0.01 元/件，环比跌幅 0.01%，本月下旬，受麻鸡价格带动影响，青脚麻鸡冻品价格小幅上涨，月内冻品需求一般，经销商刚需采买，拿货积极性不高。

(2022年-2023年) 青脚麻鸡冻白条价格走势(元/件)



数据来源：钢联数据

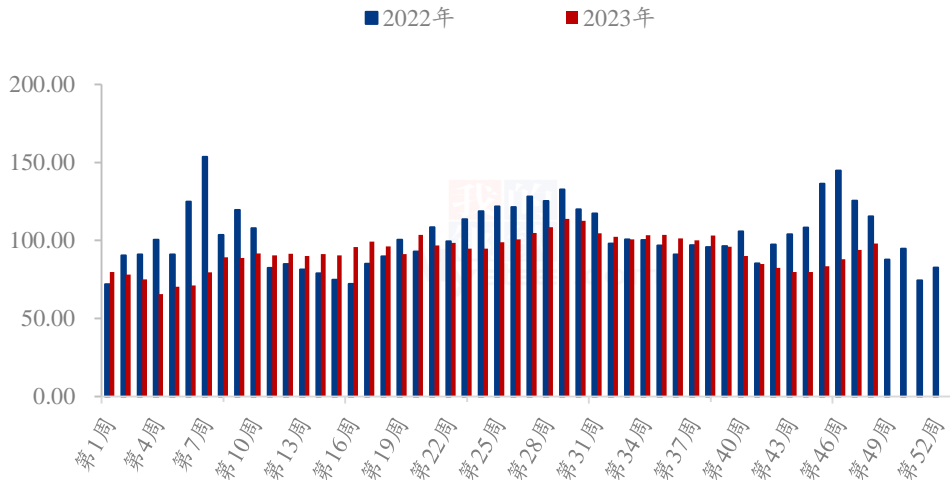
图 3 青脚麻鸡冻白条价格走势

第三章 供需面数据监测情况

3.1 本月国内孵化企业青脚麻鸡出苗量分析

据 Mysteel 农产品数据监测，本月样本企业统计出苗量 363.4 万羽，较上月出苗增加 21 万羽，环比增幅 6.13%。本月处于补栏过年鸡时间段，养殖端补栏积极较高，鸡苗需求增量，孵化企业前期上孵增加。

(2022年-2023年) 青脚麻鸡样本企业出苗量走势图 (万羽)



数据来源：钢联数据

图 4 国内孵化企业青脚麻鸡出苗量走势图

第四章 养殖盈利数据监测情况

4.1 本月青脚麻鸡养殖盈利分析

按出栏毛鸡体重 5.50 斤/只，平均料比 2.10 计算，理论上本月出栏青脚麻鸡平均养殖盈利 1.59 元/只，较上月盈利增加 2.22 元/只，环比涨幅 352.38%。

11 月，青脚麻鸡养殖盈利较上月增加明显，扭亏为盈。最重要原因还是受麻鸡价格上涨带动。本月毛鸡价格环比上涨，而养殖成本环比下降。月内，对应前期鸡苗和饲料价格均呈下行走势，养殖成本减少，而本月大部分时间麻鸡价格处于成本线以上且不断上涨，在售价增加，成本减少的双重支撑，青脚麻鸡养殖盈利环比增加，扭亏为盈。月末，麻鸡价格稍有回落，导致养殖盈利略有减少，但仍处于盈利状态。下月麻鸡价格或环比上涨，同时养殖成本走低，预计下月青脚麻鸡养殖盈利继续小幅增加。

(2022年-2023年) 全国青脚麻鸡养殖盈利走势图 (元/只)



数据来源：钢联数据

图 5 全国青脚麻鸡养殖盈利走势图

第五章 饲料原料及替代品

5.1 玉米行情分析

2021-2023年全国玉米均价走势 (元/吨)



数据来源：钢联数据

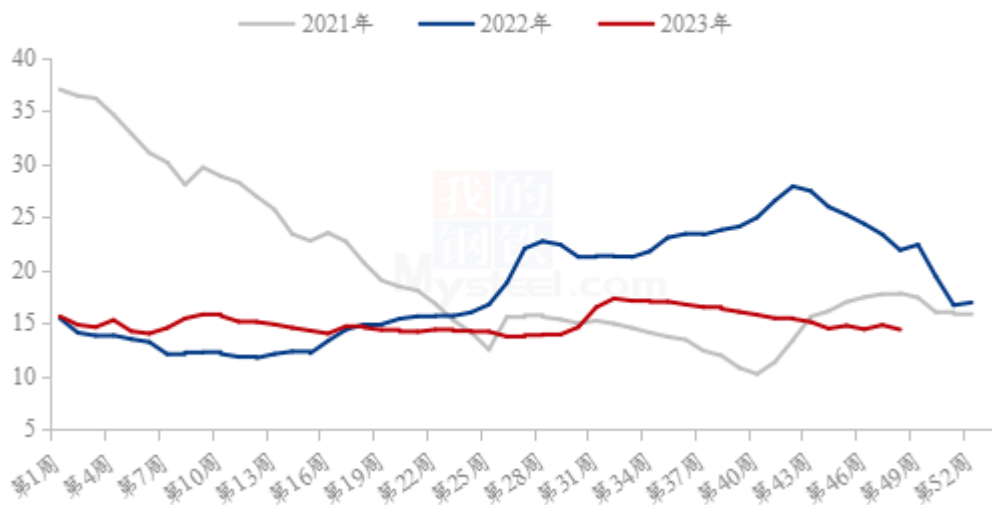
图 6 2020-2022 年全国玉米均价走势

11 月份国内玉米均价走势先涨后跌，涨跌幅度有限，月度均价重心环比小幅下降。东北地区本月因连续降雪影响物流及基层购销，地趴粮上市推迟，玉米价格出现反弹，

月底随基层潮粮上量，玉米价格转向下行。华北市场月初因基层潮粮下降及贸易出库价格倒挂，供应量收窄，价格低位反弹，下旬随着潮粮上量，价格重回弱势，大部分企业玉米价格创新粮上市以后新低。销区跟随产区调整，但下游需求弱，价格跟进力不足，价格涨幅低于产区，南北港口即期价格继续倒挂。市场气氛悲观，但潜在需求等待释放，预计12月份玉米价格先跌后涨。

5.2 生猪行情分析

全国外三元生猪出栏均价走势图（元/公斤）



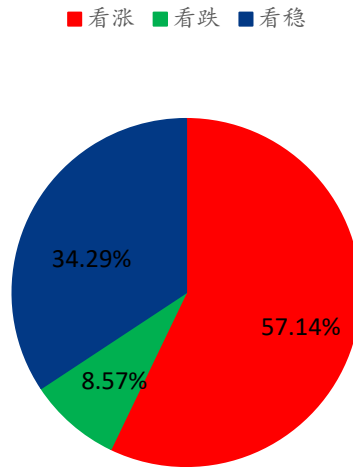
数据来源：钢联数据

图7 全国外三元生猪出栏均价走势图

本月生猪出栏均价为14.63元/公斤，较上月下跌0.59元/公斤，环比下跌3.88%，同比下跌38.97%。本月猪价窄幅震荡，期间涨跌互现，不过前期相对高位，月度重心弱势下行。从供应方面来看，养殖场月度计划完成较好，部分企业存在超卖情况，养殖户也有灵活出栏；而前期压栏将于年底陆续出栏，市场猪源供应仍充足。从需求方面来看，气温进一步下降将提升腌腊积极性，需求逐渐进入兑现期；且月底临近元旦，叠加备货行情提振，但冻品库存待消化，推涨动力或有限。整体来看，市场对需求季节性反弹抱有信心，但供应端释放压力不小，行情或有博弈盘整阶段，不过年底猪价仍有上行预期。

第六章 市场心态调研

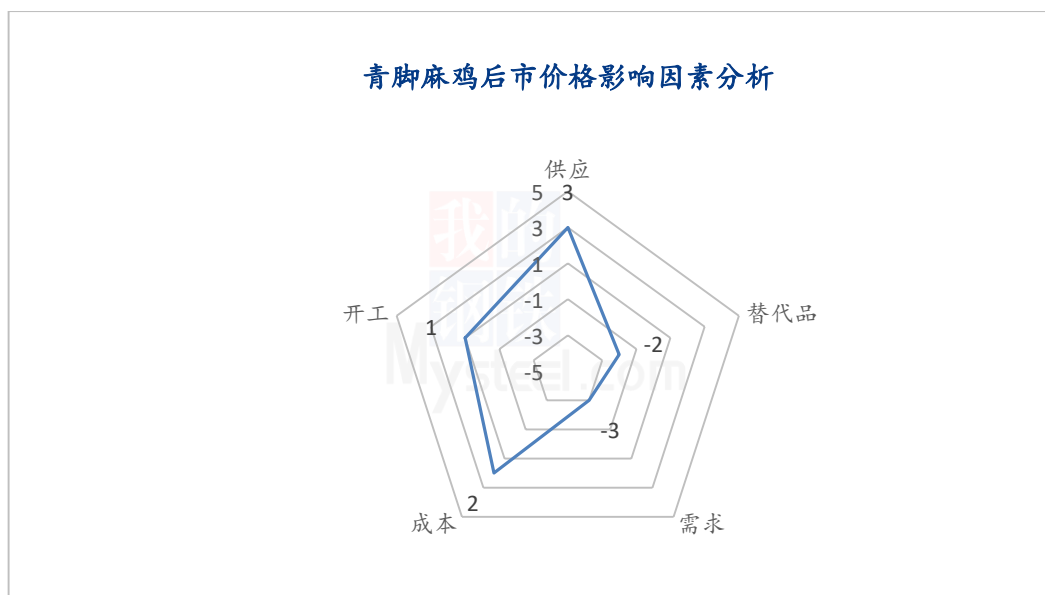
青脚麻鸡市场心态调研



数据来源：钢联数据

图 8 青脚麻鸡市场心态调研

本周 Mysteel 农产品对 35 家样本企业进行下周市场心态调研，这 35 家样本单位有 8 家养殖端，13 家贸易端，4 家屠宰端，10 家孵化企业，看涨 20 家，看跌 3 家，看稳 12 家。看涨心态占比 57.14%，看跌心态占比 8.57%，看稳心态占比 34.29%。



影响因素分析：

供应：供应一般，出栏量少；

开工：开工常态化，支撑一般；

需求：终端需求持续低迷，不及预期；

成本：鸡苗价格低位，支撑不足；

替代品：生猪价格低位，利空市场；

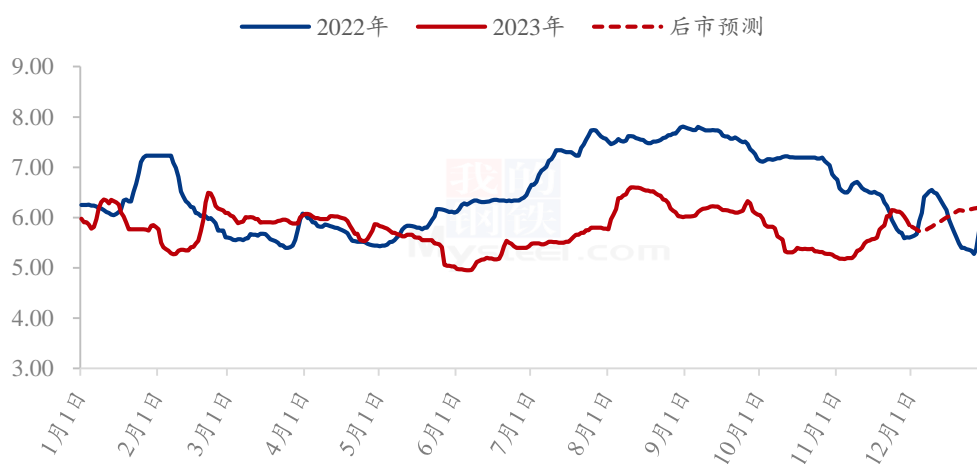
影响因素及影响力值说明			
5	重大利好	-5	重大利空
4	明显利好	-4	明显利空
3	一般利好	-3	一般利空
2	小幅利好	-2	小幅利空
1	弱势利好	-1	弱势利空

注：以对价格的影响力确定利好利空因素，该因素的影响力指标是通过与市场人士充分沟通后结合市场客观情况进行的综合数值判定。

第八章 青脚麻鸡后市预测

从供应端来看，根据前期出苗情况推算，12月青脚麻鸡整体出栏量不多，一定程度上支撑麻鸡价格；从需求端来看，冬季或对肉类消费有所提振，带动部分需求，但12月生猪价格或依旧弱势，对麻鸡价格的压制依旧持续，预计12月青脚麻鸡价格或环比上涨，但涨幅不大。

(2022年-2023年) 全国青脚麻鸡均价预测走势图 (元/斤)



数据来源：钢联数据

图9 全国青脚麻鸡价格走势预测图

资讯编辑：邹雨微 021-26090246

资讯监督：王涛 021-26090288

资讯投诉：陈杰 021-26093100