

# 芝麻市场 月度报告

(2023年11月)



## Mysteel 农产品

编辑：张立辉

电话：021-26090219

邮箱：[zhanglihui@mysteel.com](mailto:zhanglihui@mysteel.com)

传真：021-26093064

# 芝麻市场月度报告

(2023年11月)

## 研究方法及标准

报告中的数据皆为本机构自有的调研数据，我们通过与市场业内人士的电话交流、在线交流、实地调研等方式对报告中数据进行验证和修正，以力求真实的反馈市场情况，并给出相应的结论，为客户的决策提供必要的帮助和参考。

## 报告可信度及声明

Mysteel 农产品力求以最详实的信息为客户提供指导与帮助，但对于据此报告做出的任何商业决策可能产生的风险，本机构不承担任何法律责任。

---

# 目 录

芝麻市场月度报告 .....	- 2 -
本月核心观点 .....	- 1 -
第一章 芝麻市场基本面情况概述 .....	- 1 -
第二章 芝麻价格情况概述 .....	- 2 -
2.1 芝麻主产区价格分析 .....	- 2 -
第三章 国内供需格局分析 .....	- 4 -
3.1 港口库存 .....	- 4 -
3.2 港口出入库 .....	- 5 -
3.3 主产区购销情况 .....	- 5 -
第四章 相关产品分析 .....	- 6 -
第五章 下月市场心态调研 .....	- 7 -
第六章 芝麻后市影响因素分析 .....	- 8 -
第七章 下月行情预测 .....	- 9 -



## 本月核心观点

本月国内芝麻市场交易减缓，进入消费淡季后，贸易商采购积极性普遍偏低，基本以实际商谈为主，一单一议。传统淡季下，需求方面拉动难度较大，下游厂家大多按需采购，囤货意愿不强，因此市场价格无明显波动，整体依旧处于偏稳状态。后市国内进口芝麻价格走势需重点关注国内下游需求表现、以及国外芝麻价格走势情况。

## 第一章 芝麻市场基本面情况概述

表 1 基本面情况分析

单位：元/斤

	类别	本月	上月	涨跌
供应	产区情况	国内产区收割基本结束，市场购销趋于平稳		
	进口量	目前黄岛港港口库存 11 万吨左右，日均入库 2100 吨左右。		
需求	出库量	本月黄岛港日均出库量在 2400 吨左右		
价格	国产芝麻出货价格（元/斤）		7.52	
	国产芝麻收购价格（元/斤）		7.91	
利润	差值（元/斤）		0.39	

数据来源：钢联数据

表 2 芝麻行情回顾

单位：元/斤

国产芝麻价格（元/斤）				
省市	品种	上月价格	本月价格	涨跌
河南驻马店	毛货（新）	--	--	--
	净货（新）	7.80	7.80	0
安徽滁州	毛货（新）	--	--	--
	净货（新）	7.80	7.80	0
湖南常德	毛货	7.50	7.50	0
	净货	7.75	7.75	0

河北保定	毛货	--	--	--
	净货（新）	8.15	8.15	0
河北邯郸	毛货（新）	--	--	--
	净货（新）	8.10	8.10	0
湖北仙桃	毛货（新）	7.50	7.50	0
	净货（新）	7.90	7.90	0
湖北襄阳	毛货	7.50	7.50	0
	净货	7.80	7.80	0
湖北宜昌	毛货（新）	7.50	7.50	0
	净货（新）	7.90	7.90	0
湖北潜江	毛货（新）	7.60	7.60	0
	净货（新）	7.90	7.90	0
湖北黄梅	毛货（新）	7.20	7.20	0
	净货（新）	7.75	7.75	0

注：表中为该地白芝麻主流成交价格，根据质量或有调整，报价为单方面报价。

数据来源：钢联数据

目前产区购销相对平稳，贸易商报价心态相对平和，价格无明显波动。

## 第二章 芝麻价格情况概述

### 2.1 芝麻主产区价格分析

#### 2.1.1 国内芝麻产区价格分析

本月国产芝麻市场行情偏稳，贸易商报价平稳，出货不快。

湖北省仙桃芝麻毛货报价 7.50 元/斤，净货 7.85-7.90 元/斤，出油率 49-50%，水分 8-9%，

宜昌新季芝麻毛货报价 7.5-7.60 元/斤，净货报价 7.80-7.90 元/斤，出油 48-50%，水分 8-9%，

潜江新季芝麻毛货报价 7.60 元/斤，净货报价 7.80-7.90 元/斤，出油 48-50%，水分 8-9%，

襄阳新季芝麻毛货报价 7.50-7.60 元/斤，净货报价 7.80 元/斤，出油

47-49%左右，水分 8-9%，

黄梅新季芝麻毛货报价 7.00-7.20 元/斤，净货报价 7.60-7.75 元/斤，出油 47-49% 左右，水分 8-9%，

河南驻马店市场新季芝麻少量上市，净货价 7.70-7.90 元/斤，出油 46-48%左右，

湖南常德产区新季芝麻毛货收购价 7.35-7.50 元/斤，净货报价 7.70-7.75 元/斤，出油 48-49%，水分 7-8%，市场出货尚可，

河北保定市场新季芝麻（湖北）净货报价 8.05-8.10 元/斤左右，出油在 49%左右，水分 9%左右，邯郸市场新季芝麻（湖北产）净货报价 8.00-8.10 元/斤，出油 47-49%，水分 9%左右。

湖北产区净货芝麻价格（元/斤）



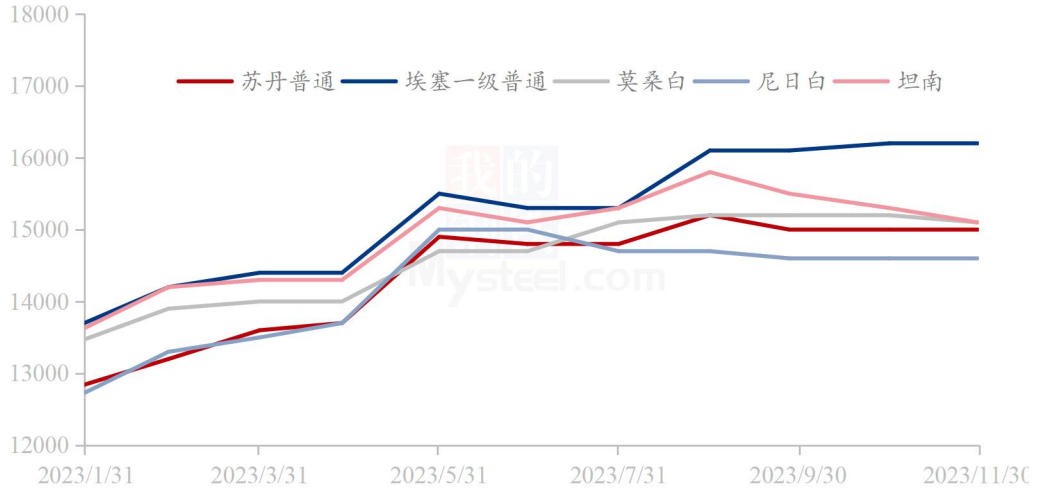
数据来源：钢联数据

图 1 湖北产区净货出货价格示意图

### 2.1.2 进口芝麻价格分析

本月价格偏稳，好货价格依旧坚挺，普通货源贸易商报价灵活，国内芝麻市场供需双方多持观望态度。目前埃塞一级普通 16200-16500 元/吨，二级 16000-16100 元。苏丹一级 15400-15600 元；普通 15000-15300 元。尼日白 14600-14900 元，普通 14000-14300 元。莫桑白 14900-15100 元，普通 14700-15100 元。坦南芝麻 14900-15500 元，坦混 14000-14800 元。多哥白 14700-15200 元。多哥花 14500-14600 元。巴基斯坦芝麻 14000-14600 元/吨。

黄岛港进口芝麻价格示意图（元/吨）



数据来源：钢联数据

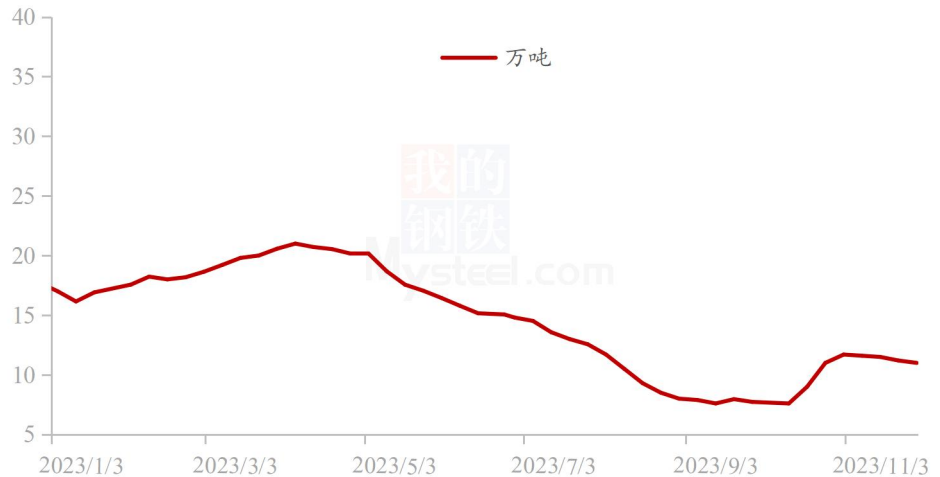
图 2 黄岛港部分进口芝麻价格示意图

## 第三章 国内供需格局分析

### 3.1 港口库存

目前黄岛港进口芝麻库存量维持在 11 万吨左右，较上月的 11.6 万吨减少 0.6 万吨，跌幅 5.17%。本月出入库数量有所减少，市场进入淡季，下游按需拿货。

黄岛港进口芝麻库存量示意图（万吨）





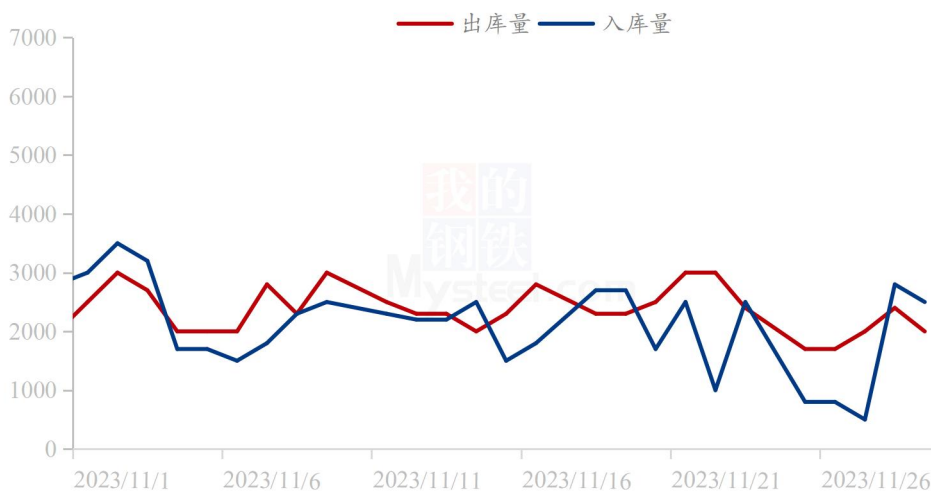
数据来源：钢联数据

图3 黄岛港进口芝麻库存示意图

### 3.2 港口出入库

本月，黄岛港进口芝麻日均出库量为 2400 吨/日，较上月 2600 吨/日，减少 200 吨/日，跌幅 7.69%。日均入库量为 2100 吨/日，较上月 3700 吨/日，减少 1600 吨/日，增幅 43.24%。

2023年黄岛港进口芝麻出入库示意图（吨/日）



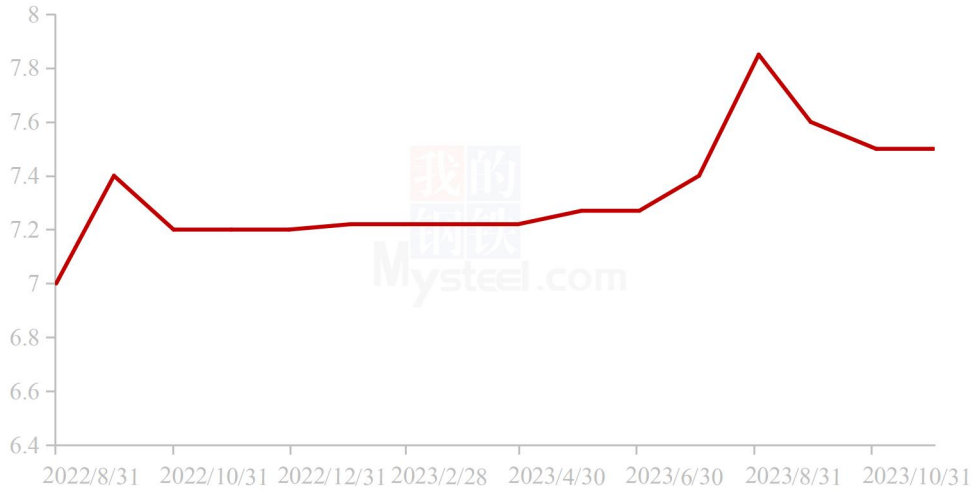
数据来源：钢联数据

图4 黄岛港进口芝麻出入库示意图

### 3.3 主产区购销情况

产区新季芝麻上量偏少，产区优质货源供应较少，市场走货不快，进入扫尾阶段，市场购销相对偏淡。

湖北产区毛货芝麻价格（元/斤）



数据来源：钢联数据

图 5 湖北产区毛货出货价格示意图

## 第四章 相关产品分析

菜籽：本月国产菜籽市场价格持续走弱，南方毛菜籽均价 3.04 元/斤，环比下跌 0.07 元/斤，跌幅 2.25%；净菜籽均价 3.29 元/斤，环比下跌 0.06 元/斤，跌幅 1.76%。加拿大农业部发布的 11 月份供需报告显示，2023/24 年度加拿大油菜籽供需数据不变，其中产量 1736.8 万吨，出口 770 万吨。国内方面，菜籽市场需求持续低迷，价格连续下跌，市场缺乏利好因素支撑，看空情绪浓厚，预计短期内菜籽市场价格延续弱势状态，后市还需重点关注市场需求以及相关产品价格走势。

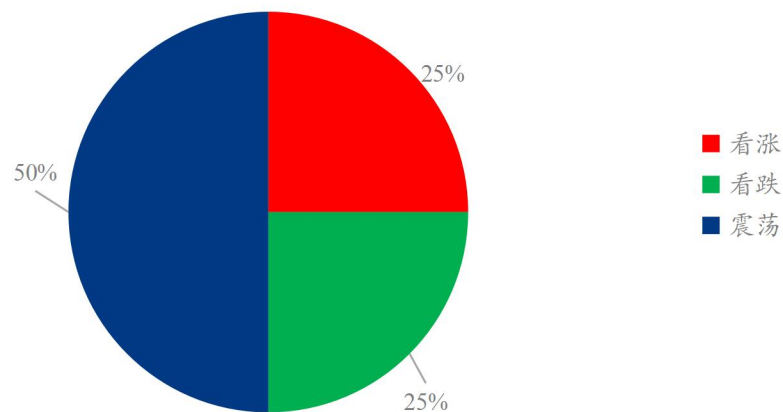


数据来源：钢联数据

图 6 冬菜籽均价及后市预测示意图

## 第五章 下月市场心态调研

芝麻贸易商对后世市场调研心态



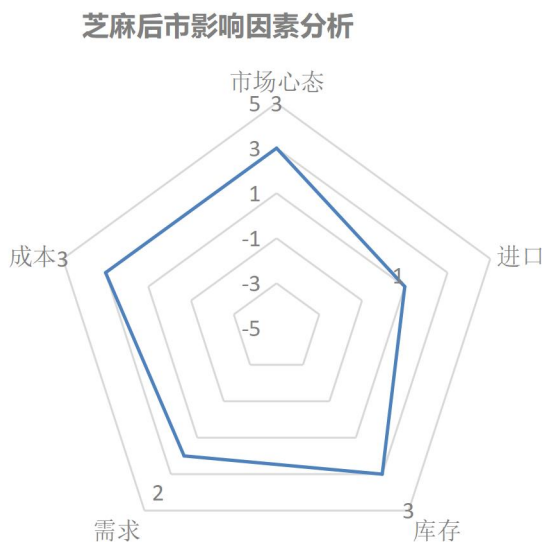
数据来源：钢联数据

图 7 芝麻贸易商心态调研示意图

本月 Mysteel 农产品统计了 16 家样本企业对下周芝麻价格的预期，其中贸易商 16 家，统计如下，贸易商看涨心态占比 25%，主要基于美元汇率的变动影响价格的波动导致后续成本的提升，进口均价持续上涨，因此看涨。看跌心态占比 25%，主要基于市场开始转向淡季，下游需求有所减少。看价格震荡占比 50%，主

要原因是目前进口成本较高，市场需求不多，进口价格整体偏稳。

## 第六章 芝麻后市影响因素分析



### 影响因素分析：

**市场心态：**按需采购，随用随采；      **库存：**本周库存有所增加

**需求：**备货较为谨慎，市场按需采购；      **进口：**进口芝麻到港

**成本：**成本高，对价格支撑明显

**总结：**价格高企，下游观望较多。

### 影响因素及影响力值说明

5	重大利好	-5	重大利空
4	明显利好	-4	明显利空
3	一般利好	-3	一般利空
2	小幅利好	-2	小幅利空
1	弱势利好	-1	弱势利空

注：以对价格的影响力确定利好利空因素，该因素的影响力指标是通过与市场人士充分沟通后结合市场客观情况进行的综合数值判定。

## 第七章 下月行情预测

2023年进口芝麻价格预测图（元/吨）



数据来源：钢联数据

图8 进口芝麻主流成交价格预测示意图

利好：美元汇率、外盘报价、外商报价波动一定程度影响价格；贸易商报价坚挺；尼日新货陆续到港，提振市场。

利空：市场步入交易淡季、需求转淡。进口均价下调。

总结：短期内价格以稳为主，市场多关注下游采购情况以及后续国外芝麻到港情况。

资讯编辑：张立辉 021-26090219

资讯监督：王涛 021-26090288

资讯投诉：陈杰 021-26093100