

维生素市场

月度报告

(2023年11月)



Mysteel 农产品

编辑：魏杭君

电话：021-26094278

邮箱：weihangjun@mysteel.com

维生素市场月度报告

(2023 年 11 月)

研究方法及标准

报告中的数据皆为本机构自有的调研数据，我们通过与市场业内人士的电话交流、在线交流、实地调研等方式对报告中数据进行验证和修正，以力求真实的反馈市场情况，并给出相应的结论，为客户的决策提供必要的帮助和参考。

报告可信度及声明

Mysteel 农产品力求以最详实的信息为客户提供指导与帮助，但对于据此报告做出的任何商业决策可能产生的风险，本机构不承担任何法律责任。

目录

第一章 本周维生素产品价格回顾.....	5
第二章 维生素主要品类价格分析.....	6
2.1 维生素 A 价格走势.....	6
2.2 维生素 E 价格走势.....	6
2.3 维生素 C 价格走势.....	7
2.4 维生素 D3 价格走势.....	8
2.5 泛酸钙价格走势.....	8
2.6 维生素 B1 价格走势.....	9
2.7 维生素 B2 价格走势.....	10
2.8 维生素 B6 价格走势.....	10
2.9 维生素 B12 价格走势.....	11
第三章 维生素其他品类分析.....	12
3.1 维生素 K3 价格走势.....	12
3.2 叶酸价格走势.....	12
3.3 生物素价格走势.....	13
3.4 烟酰胺价格走势.....	14
3.5 肌醇价格走势.....	14
3.6 烟酸价格走势.....	15
3.6 氯化胆碱价格走势.....	15

第四章 关联产品行情分析.....	16
4.1 玉米市场行情分析.....	16
4.2 下游生猪市场行情分析.....	- 0 -
4.3 下游禽业 (肉鸡) 行情分析.....	- 0 -
第五章 维生素产品下周行情展望.....	- 1 -

本月核心观点

维生素本月市场整体价格变动较多，市场暂时多以询价为主，采购随采随用为主，整体成交一般；多数品类价格下跌为主，多数维生素品类价格均处低位，维生素 K3 工厂停报，受原料成本及供应影响，工厂挺价意愿较强，市场价格持续偏强；维生素 B2 及 B6 市场询价相对积极，成交一般，价格均不同程度下调。烟酰胺工厂发货仍显紧张，市场价格坚挺；部分维生素 C 厂家仍停止报价，贸易渠道报价上涨。维生素终端客户维持按需少量采购，市场价格持续低位震荡，继续关注价格波动及发货情况。

企业动态：

据市场消息，2023 年 11 月 29 日，天新药业公布饲料级维生素 B6 报价 148 元/kg，出口报价 19 美元/kg；新和成上虞工厂停产检计划于 7 月上旬开始停产检修，海嘉诺和恩贝受成本供需影响，VB2 价格均有调整，海嘉诺调整报价 153 元/公斤，恩贝调整报价 155 元/公斤，因百草枯持续低迷，量价齐下，原材料供应严重不足，6 月 6 日瑞邦生物宣布暂停烟酰胺生产，停止报价。5 月 30 日，北沙制药维生素 E 生产线计划 6 月底开始进行时长 6-7 周的停产检修。5 月 30 日，新和成山东维生素 B6 工厂计划六月中旬开始进行 10 周左右的停产检修。3 月 24 日，浙江医药饲料级维生素 E 和饲料级维生素 A 国内停报停签，国内停报至 4 月底，受此消息影响，国内 VE 市场询单活跃；VA 国内外暂时平稳，但厂家低价接单明显收紧。D3 受厂家国内停报影响，出口报价也出现上调，国内停报或观望居多。

第一章 本月维生素产品价格回顾

表 1 全国维生素市场产品价格表

单位：元/公斤

品类	含量	10月31日	11月30日	涨跌	月环比
VA	99%	73	71	-2	-2.74%
VE	50%	64.5	60	-4.5	-6.98%
VD3	99%	57	56	-1	-1.75%
泛酸钙	98%	62.5	56.5	-6	-9.60%
VB1	99%	124	131	7	5.65%
VB2	80%	92.5	93	0.5	0.54%
VB2	98%	352	300	-52.5	-14.89%
VB6	98%	140	132	-8	-5.71%
VB12	1%	93.5	92	-1.5	-1.60%
MSBVK3	96%	62	63	1	1.61%
MNBVK3	96%	72	74	2	2.78%
VC原粉	99%	17	19.5	2.5	14.71%
叶酸	98%	194	186	-8	-4.12%
生物素	2%	37	35	-2	-5.41%
烟酰胺	99%	35	38	3	8.57%
肌醇	98%	103	82.5	-20.5	-19.90%
烟酸	99%	38	37	-1	-2.63%
氯化胆碱	50%	4.45	4.3	-0.15	-3.37%

价格回顾：截至发稿日，本月全国维生素市场整体不同幅度调整，品类跌多涨少，中国维生素市场基本维持偏弱态势，市场采购需求下降，询单积极性不高，终端客户按需购买为主。部分品类厂家调整报价，但市场相对冷清询单，终端随采随用为主，实单交投持续清淡。

数据来源：钢联数据

第二章 维生素主要品类价格分析

2.1 维生素 A 价格走势

据 Mysteel 对全国维生素市场价格调查，截至本月维生素 A500 市场国内均价在 66.93 元/kg，较上月价格下跌 8.44 元/kg，采购需求持续偏弱，市场报价弱稳，根据品牌、日期不同，局部价格略低。欧洲 VA1000 市场报价 18.30-18.50 欧元/kg。5 月 23 日，浙江医药维生素 A 报价 90 元/kg。



图 1 2021-2023 年维生素 A 价格走势

数据来源：钢联数据

2.2 维生素 E 价格走势

截至本月国内维生素 E 市场均价 56.84 元/kg，价格较上月下跌 9.05 元/kg，下游整体需求一般，终端刚需补货为主，市场价格偏弱运行，实单议价。欧洲市场报价为 6.30-6.50 欧元/kg，价格比较宽泛，采购需求再度恢复平静。5 月 15 日，新和成山东维生素 E 工厂计划六月中旬开始进行为期 10 周的停产检修。5 月 23 日，浙江医药维生素 E

报价 76 元/kg。5 月 30 日，北沙制药维生素 E 生产线计划 6 月底开始进行时长 6-7 周的停产检修。



图 2 2021-2023 年维生素 E 价格走势图

数据来源：钢联数据

2.3 维生素 C 价格走势

截至本月 VC 原粉国内市场均价 16.57 元/kg，较上月下跌 0.85 元/kg，下游需求一般，终端适量补货，部分品牌略低一些。



图 3 2021-2023 年维生素 C 价格走势图

数据来源：钢联数据

2.4 维生素 D3 价格走势

截至本月国内维生素 D3 国内市场均价为 52.32 元/kg，较上月减少 4.68 元/kg，欧洲市场报价为 6.8-7.0 欧元/kg。市场需求一般，上游挺价意愿较强，经销渠道出货积极，价格坚挺。



图 4 2021-2023 年维生素 D3 价格走势图

数据来源：钢联数据

2.5 泛酸钙价格走势

截至本月国内泛酸钙市场均价为 55.41 元/kg，较上月下调 10.74 元/kg，上游工厂挺价意愿强烈，下游需求较弱，市场价格趋弱，实单议价为主，欧洲市场主流报价 7.2-7.5 欧元/kg。7月25日，华辰生物计划进行为期4-6周的停产检修，泛酸钙最新报价 110 元/kg，13.5 美元/kg。



图 5 2021-2023 年泛酸钙价格走势图

数据来源：钢联数据

2.6 维生素 B1 价格走势

截至本月底国内维生素 B1 市场均价在 121.73 元/kg，较上月上调 3.03 元/kg，下游需求较弱，上游工厂挺价意愿较强，市场观望为主，价格平稳略强。4月21日，受维生素 B1 主要原材料价格上涨影响，兄弟科技硝酸 B1 报价 120 元/kg，盐酸 B1 报价 150 元/kg。6月15日，天新药业计划于7月1日开始，进行为期 8-10 周的夏季停产检修。



图 6 2021-2023 年维生素 B1 价格走势图

2.7 维生素 B2 价格走势

截至本月国内 VB2(80%)市场均价为 86.86 元/kg，较上月下调 5.79 元/kg，VB2(98%)市场均价为 312.39 元/kg/kg，较上月下调 40.60 元/kg。上游工厂挺价意愿强烈，市场报价宽泛，局部价格略低，市场需求一般，成交一般。价格维持偏弱，根据品牌、日期不同，局部价格略低。10月30日，恩贝饲料级 VB2 调整报价 103 元/kg。10月31日，海嘉诺，广济调整饲料级 VB2 102 元/kg。6月6日，梅花生物上调 80%维生素 B2 报价为 150 元/kg。6月13日，海嘉诺上调 80%维生素 B2 报价为 153 元/kg。6月13日，山东丰银上调 80%维生素 B2 报价为 155 元/kg。



图 7 2021-2023 年维生素 B2（80%）价格走势

数据来源：钢联数据

2.8 维生素 B6 价格走势

截至本月国内维生素 B6 市场均价为 134.03 元/kg，较上月下调 5.7 元/kg。今年以来，B6 竞争格局变化，进入洗牌期，部分厂家接单积极，下游需求一般，上游工厂挺价意愿较强，整体报价偏弱。后期关注工厂生产及报价情况。据了解，新和成饲料级维生素 B6 报价 145 元/kg；天新药业公布饲料级维生素 B6 报价 148 元/kg，出口报价 19 美元/kg。



图 8 2021-2023 年维生素 B6 价格走势图

数据来源：钢联数据

2.9 维生素 B12 价格走势

截至本月国内市场均价 91.68 元/kg，较上月下调 2.45 元/kg，下游需求较弱，B12 供应相对充足，询单仍较平静，市场价格基本维持平稳，需关注后期市场需求和库存变化。



图 9 2021-2023 年维生素 B12 价格走势图

数据来源：钢联数据

第三章 维生素其他品类分析

3.1 维生素 K3 价格走势

截至本月国内维生素 K3（MSB）市场均价 59.36 元/kg，较上月下调 4.67 元/kg，MNB 市场均价为 70.80 元/kg，较上月下调 3.04 元/kg。下游需求一般，上游工厂发货紧张，需求弱，生产商以出货为主。市场价格基本维持弱稳，实单议价成交为主。



图 10 2021-2023 年维生素 K3 价格走势

数据来源：钢联数据

3.2 叶酸价格走势

截至本月国内市场均价为 187.5 元/kg，较上月下调 6.5 元/kg，叶酸总体需求不旺，价格偏弱运行。



图 11 2021-2023 年叶酸价格走势

数据来源：钢联数据

3.3 生物素价格走势

截至本月国内 2%生物素市场价格在 35.32 元/kg，较上月下调 2.15 元/kg，市场询单一般，交投价格平稳偏弱，部分价格略低。欧洲 2%生物素报价 3.6-3.7 欧元/kg。



图 12 2021-2023 年生物素价格走势

数据来源：钢联数据

3.4 烟酰胺价格走势

截至本月国内市场均价 35.23 元/kg，较上月下调 4.7 元/kg，上游工厂挺价意愿强烈，但市场的原材料问题明显改善，然而下游补货需求不佳，市场价格趋弱运行。



图 13 2021-2023 年烟酰胺价格走势图

数据来源：钢联数据

3.5 肌醇价格走势

截至本月国内肌醇市场均价为 91.57 元/kg，较上月均价下调 12.75 元/kg。根据品牌、日期不同，报价宽泛；上游工厂报价下调，肌醇需求转弱，价格偏弱。



图 14 2021-2023 年肌醇价格走势图

3.6 烟酸价格走势

截至本月国内市场均价为 37.43 元/kg，较上月下调 2.07 元/kg，厂家涨价意愿较强，但市场持观望态度为主，成交价格较上月小幅下调。



图 15 2021-2023 年烟酸价格走势图

数据来源：钢联数据

3.6 氯化胆碱价格走势

截至本月底国内氯化胆碱市场均价 4.39 元/kg。较上月上调 0.11 元/kg，胆碱主要原料三甲胺、环氧乙烷价格窄幅波动，胆碱工厂报价动态微调，后期需关注胆碱成本端价格变化及生产出货情况。7月12日，受上游原料价格上涨影响，山东丰银饲料级 50% 氯化胆碱价格上调至 4.1 元/kg，60%氯化胆碱价格上调至 4.6 元/kg。7月13日，受原料价格上涨影响，辽宁中信生物上调 50%氯化胆碱报价为 4.4 元/kg。



图 16 2021-2023 年氯化胆碱价格走势

数据来源：钢联数据

第四章 关联产品行情分析

4.1 玉米市场行情分析

11 月份国内玉米均价走势先涨后跌，涨跌幅度有限，月度均价重心环比小幅下降。东北地区本月因连续降雪影响物流及基层购销，地趴粮上市推迟，玉米价格出现反弹，月底随基层潮粮上量，玉米价格转向下行。华北市场月初因基层潮粮下降及贸易出库价格倒挂，供应量收窄，价格低位反弹，下旬随着潮粮上量，价格重回弱势，大部分企业玉米价格创新粮上市以后新低。销区跟随产区调整，但下游需求弱，价格跟进力不足，价格涨幅低于产区，南北港口即期价格继续倒挂。市场气氛悲观，但潜在需求等待释放，预计 12 月份玉米价格先跌后涨。

2021-2023年全国玉米均价走势（元/吨）

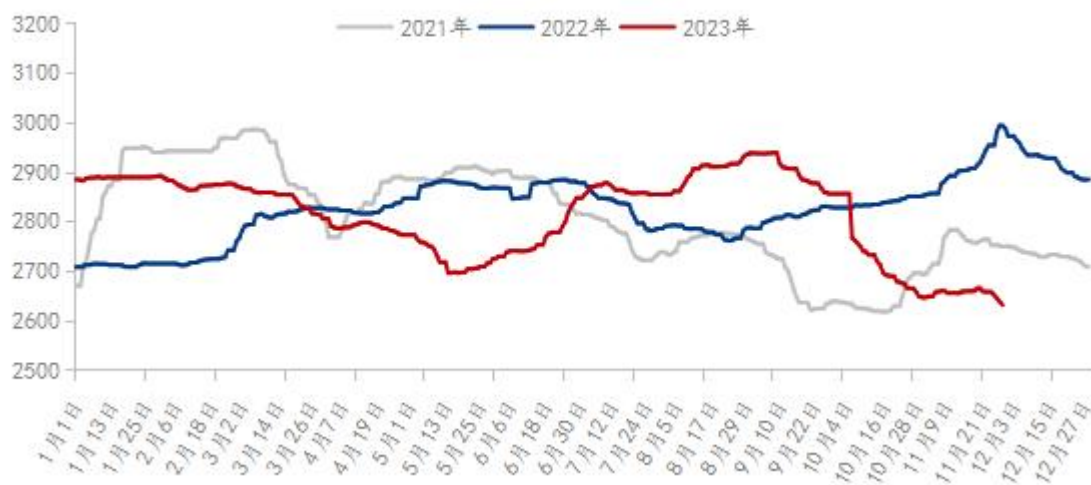


图 17 2021-2023 年全国玉米均价走势图

数据来源：钢联数据

4.2 下游生猪市场行情分析

本月全国外三元生猪出栏均重为 123.04 公斤，较上月增加 0.74 公斤，环比增加 0.61%，同比下降 2.87%。本月生猪出栏均重先增后减，11 月天气逐渐转凉，生猪养殖效率提升，尽管标猪行情依旧震荡走弱，但市场大猪资源稀缺、标肥差持续维持较大水平，仍刺激部分养殖户有所压栏，故月底前出栏均重都保持增加态势；不过迫于饲料成本、资金及防疫压力，月中下旬部分规模场有适度降体重、加快出栏节奏操作；同时北方各省动物疫病不断侵扰，规模场及散养户群体中均有一定量小体重猪源受创而被动出栏，适度拉低 11 月下旬出栏均重；加之临近年底，集团场为完成年度出栏计划亦有一定降重加量行为，故本月中下旬出栏均重结束近 15 周增加势头、开始下降。2023 年仅剩最后一个月，集团场预计增量模式不减，而散养户亦存在腌腊时期、加大出栏量预期，同时今年二育体量同比减少，市场整体压栏情绪也不及以往，加之年底出栏均重惯性下降，预计 12 月出栏均重或环比下降。

(2021年-2023年)全国外三元生猪出栏均重周度走势图(公斤)

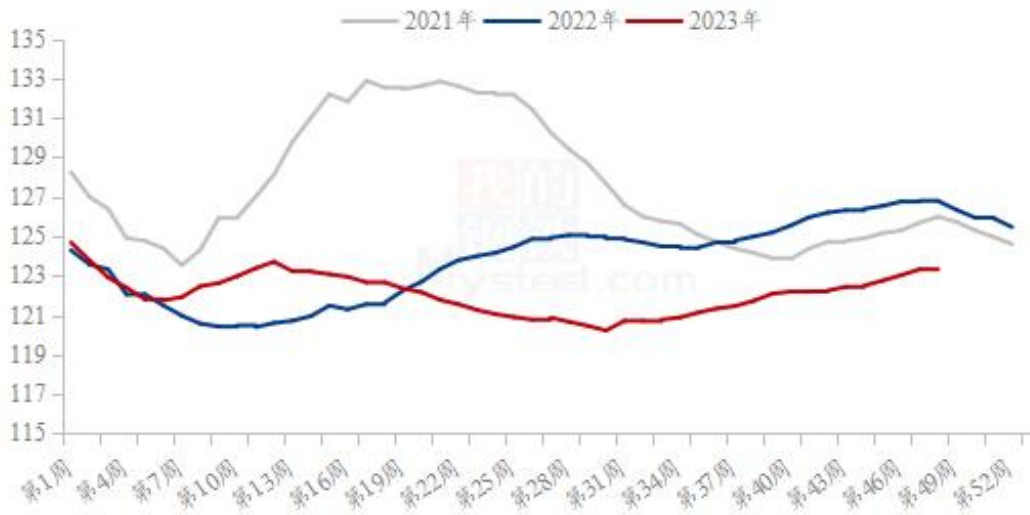


图 18 全国外三元生猪出栏均价走势图

数据来源：钢联数据

4.3 下游禽业（肉鸡）行情分析

本月全国白羽肉鸡价格波动微弱，11 月全国白羽肉鸡棚前均价为 3.73 元/斤，较

上月均价上涨 0.04 元/斤，环比涨幅 1.08%，同比跌幅 20.64%，月内成交最大价差仅为 0.14 元/斤。月内毛鸡供应量出现双向收紧，一方面是受鸡病因素影响，毛鸡体重偏小导致肉类供应减量；另一方面前期养殖亏损，放养公司不愿放量，散户补栏意愿不足，导致出栏减量。而下游需求端则陷入“躺平”甚至“麻木”状态，屠宰端多次有意拉涨毛鸡来刺激产品周转，但效果不佳；随即下压收鸡价格来降低屠宰成本，导致大多时间毛鸡价格小幅震荡，市场变化有限。月尾，分割品成交下滑持续压榨屠宰环节的盈利空间，在高位库存和流动资金的双层压力下，开工走低，企业压价收鸡。

(2022年-2023年) 国内白羽肉鸡均价走势图 (元/斤)

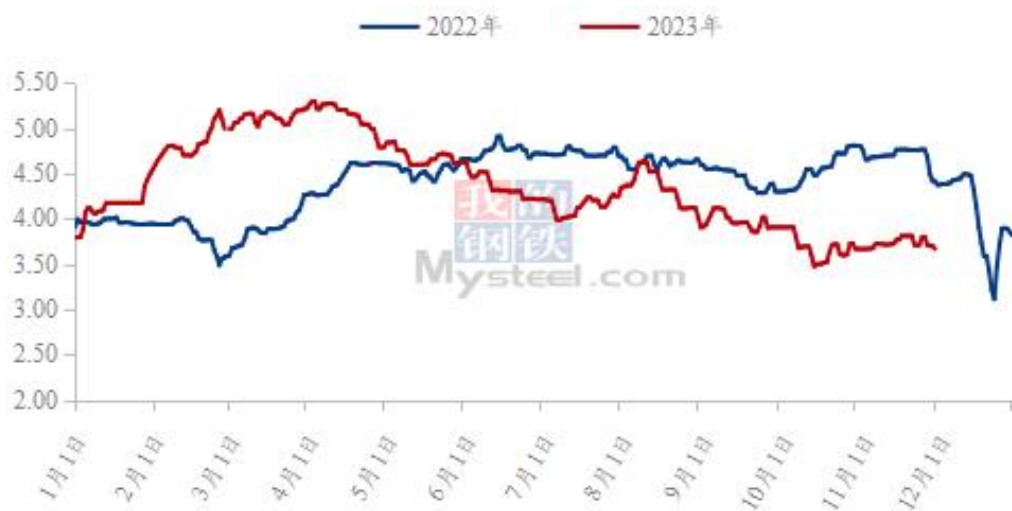


图 19 全国白羽肉鸡均价走势图

数据来源：钢联数据

第五章 维生素产品下月行情展望

本月维生素市场目前仍旧整体弱稳运行，不同程度小幅下调，市场暂时多以询价为主，部分品类采购需求随采随用为主，实单交投清淡；多数品类价格小幅下调为主，烟酰胺市场稍显活跃，但市场观望气氛浓郁，终端客户维持按需少量采购，随采随用为主，但市场成交价格基本仍旧较低，预计后期维生素市场仍旧弱稳运行，中国维生素市场基本维持弱稳态势，市场采购需求下降，询单积极性不高，终端客户按需购买为主。后期需关注工厂生产和发货情况，欧洲市场大部分维生素品种仍旧处于弱势。

免责声明:

Mysteel 力求使用准确的数据信息，客观公正地表达内容及观点，但这并不构成对客户的直接决策建议，客户不应以此取代自己的独立判断，客户应该十分清楚，其据此做出的任何决策与 Mysteel 及其员工无关。报告中的信息均来源于公开资料及本公司合法获得的相关资料，Mysteel 不确定客户收到本报告时相关信息是否已发生变更，报告中的内容和意见仅供参考，在任何情况下，Mysteel 对客户及其员工对使用本报告及内容所引发的任何直接或间接损失概不负责，任何形式的分享收益或者分担损失的书面或口头承诺均为无效，Mysteel 及员工亦不为客户因使用本报告或报告所载内容引起的任何损失承担任何责任。

资讯编辑：魏杭君 021-26094278

资讯监督：朱喜安 021-26093675

资讯投诉：陈 杰 021-26093100